



Universidad Autónoma de San Luis Potosí

Estados financieros por los años que
terminaron el 31 de diciembre de 2020 y
2019 y dictamen de los auditores
independientes del 10 de Febrero de 2021





Universidad Autónoma de San Luis Potosí

Estados financieros 2020 y 2019

Contenido	Página
Informe de los Auditores Independientes	1
Estado de situación financiera	5
Estado de actividades	6
Estado de variaciones en la hacienda pública	8
Estado de cambios en la situación financiera	9
Estado de flujos de efectivo	13
Estado analíticos del activo	15
Informe sobre pasivos contingentes	17
Estado analítico de la deuda y otros pasivos	18
Notas a los estados financieros	20
Información adicional a los estados financieros por los años que terminaron el 31 de diciembre de 2020 y 2019 (Anexo A)	38 a 57

1. INFORME DE LOS AUDITORES INDEPENDIENTES

A la H. Comisión de Hacienda del H. Consejo Directivo de la Universidad Autónoma de San Luis Potosí

Opinión

Hemos auditado los estados financieros adjuntos de la Universidad Autónoma de San Luis Potosí (la Universidad), que comprenden los estados de situación financiera, al 31 de diciembre de 2020 y 2019, y los estados de actividades, de variaciones en la Hacienda Pública, de cambios en la situación financiera, de flujos de efectivo, analíticos del activo y analíticos de la deuda y otros pasivos, correspondientes a los ejercicios terminados en esas fechas, así como las notas explicativas a los estados financieros que incluyen un resumen de políticas contables significativas.

En nuestra opinión, los estados financieros adjuntos, están preparados en todos los aspectos materiales, de conformidad con las disposiciones en materia de información financiera que se indican en la Nota C.- Notas de gestión administrativa numeral 5.- a los estados financieros que se acompañan y que están establecidas en la Ley General de Contabilidad Gubernamental.

Fundamento de la opinión

Hemos llevado a cabo nuestras auditorías de conformidad con las Normas Internacionales de Auditoría (NIA). Nuestra responsabilidad de acuerdo con dichas normas se describen más adelante en la sección "Responsabilidades del auditor en relación con la auditoría de los estados financieros" de nuestro informe. Somos independientes de la Universidad de conformidad con el Código de Ética Profesional del Instituto Mexicano de Contadores Públicos, A.C. (Código de Ética Profesional), junto con los requerimientos de ética que son aplicables a nuestras auditorías de los estados financieros en México, y hemos cumplido con las demás responsabilidades de ética de conformidad con esos requerimientos y con el Código de Ética Profesional. Consideramos que la evidencia de auditoría que hemos obtenido proporciona una base suficiente y adecuada para nuestra opinión.

Párrafos de énfasis

Sin que ello modifique nuestra opinión llamamos la atención sobre lo que menciona en las notas a los estados financieros adjuntos, en las que se describe lo siguiente:

- 1) **Base de preparación contable y utilización de este informe.** Los estados financieros fueron preparados para cumplir con los requerimientos normativos gubernamentales a que está sujeta la Universidad y para ser integrados a la Cuenta Pública de la Universidad, los cuales están presentados en los formatos establecidos en la Ley General de Contabilidad Gubernamental; consecuentemente, éstos pueden no ser apropiados para otra finalidad. (Ver Nota C.- numeral 5)
- 2) **Fondo de jubilaciones y pensiones.** El fondo fue creado para hacer frente a las obligaciones laborales al retiro de los empleados de la Universidad, por los años que terminaron al 31 de diciembre de 2020 y 2019, y está registrado como se señala en la Nota A.- Notas al desglose I.- numeral 10.
- 3) **Pandemia Coronavirus (COVID-19).** La administración se encuentra en proceso de evaluar y determinar los efectos de la pandemia en su información financiera, la administración visualiza que la actividad de la entidad se establece por tiempo indefinido, salvo disposición legal en la que se especifique lo contrario. (Ver Nota A.- Notas al desglose II.- numeral 1)

Información adicional

Nuestro examen tuvo como objetivo emitir la opinión sobre los estados financieros mencionados en el primer párrafo del presente informe. La Universidad ha preparado los estados analíticos de ingresos y analíticos del ejercicio del presupuesto de egresos en sus diferentes clasificaciones, del 1 de enero al 31 de diciembre de 2020 y 2019, mismos que se presentan en el anexo A. El Manual de Contabilidad Gubernamental, las disposiciones relativas a la Ley General de Contabilidad Gubernamental y, las normas y metodologías para la emisión de la información financiera y estructura de los estados financieros básicos del ente público y características de sus notas emitidas por el Consejo Nacional de Armonización Contable, disponen que dicha información deberá formar parte de la presentación financiera y presupuestal de la Cuenta Pública; dicha información se desprende de los registros contables y su registro es consistente con ejercicios anteriores y no modifica nuestra opinión sobre los estados financieros.

Responsabilidades de la Administración y de los responsables del gobierno de la Universidad en relación con los estados financieros

La Administración es responsable de la preparación de los estados financieros adjuntos, de conformidad con las disposiciones en materia de información financiera establecidas en la Ley General de Contabilidad Gubernamental que se describen en la Nota C.- Notas de gestión administrativa numeral 5.- a dichos estados financieros, y del control interno que la Administración consideró necesario para permitir la preparación de estados financieros libres de desviación material debida a fraude o error.

En la preparación de los estados financieros, la Administración es responsable de la evaluación de la capacidad de la Universidad para continuar como entidad en funcionamiento, revelando, en su caso, las cuestiones relativas a la entidad en funcionamiento y utilizando el principio contable de negocio en marcha, excepto si la Administración tiene la intención de liquidar la Universidad o de cesar operaciones, o bien no exista otra alternativa realista.

Los responsables del gobierno de la Universidad, son responsables de la supervisión del proceso de información financiera de la Universidad.

Responsabilidades del auditor en relación con la auditoría de los estados financieros

Nuestros objetivos son obtener una seguridad razonable de que los estados financieros, en su conjunto, se encuentran libres de desviación material, debida a fraude o error, y emitir un informe de auditoría que contiene nuestra opinión. Seguridad razonable es un alto nivel de seguridad, pero no garantiza que una auditoría realizada de conformidad con las NIA siempre detecte una desviación material cuando existe. Las desviaciones pueden deberse a fraude o error y se consideran materiales si, individualmente o de forma agregada, puede preverse razonablemente que influyan en las decisiones económicas que los usuarios toman basándose en los estados financieros.

Como parte de una auditoría de conformidad con las NIA, aplicamos nuestro juicio profesional y mantenemos una actitud de escepticismo profesional durante toda la auditoría. También:

- Identificamos y valoramos los riesgos de desviación material en los estados financieros, debida a fraude o error, diseñamos y aplicamos procedimientos de auditoría para responder a dichos riesgos y obtenemos evidencia de auditoría suficiente y adecuada para proporcionar una base para nuestra opinión. El riesgo de no detectar una desviación material debida a fraude es más elevado que en el caso de una incorrección material debida a error, ya que el fraude puede implicar colusión, falsificación, omisiones deliberadas, manifestaciones intencionalmente erróneas o la elusión del control interno.
- Obtenemos conocimiento del control interno relevante para la auditoría con el fin de diseñar procedimientos de auditoría que sean adecuados en función de las circunstancias y no con la finalidad de expresar una opinión sobre la eficacia del control interno de la Universidad.
- Evaluamos lo adecuado de las políticas contables aplicadas y la razonabilidad de las estimaciones contables y la correspondiente información revelada por la Administración.

- Concluimos sobre lo adecuado de la utilización, por la Administración, del principio contable de negocio en marcha y, con la evidencia de auditoría obtenida, concluimos sobre si existe o no una desviación material relacionada con hechos o con condiciones que pueden generar dudas significativas sobre la capacidad de la Universidad para continuar como entidad en funcionamiento. Si concluimos que existe una incertidumbre material, se requiere que llamemos la atención en nuestro informe de auditoría sobre la correspondiente información revelada en los estados financieros o, si dichas revelaciones no son adecuadas, que expresemos una opinión modificada. Nuestras conclusiones se basan en la evidencia de auditoría obtenida hasta la fecha de nuestro informe de auditoría. Sin embargo, hechos o condiciones futuros pueden ser causa de que la Universidad deje de ser una entidad en funcionamiento.
- Evaluamos la estructura y el contenido de los estados financieros, incluida la información revelada, y si los estados financieros están preparados conforme a las disposiciones en materia de información financiera establecidas en la Ley General de Contabilidad Gubernamental que se describen en la Nota C.- Notas de gestión administrativa numeral 5.- a dichos estados financieros.

Comunicamos a los responsables del gobierno de la Universidad, entre otras cuestiones, el alcance y el momento de realización de la auditoría y los hallazgos significativos de la auditoría, así como cualquier deficiencia significativa del control interno que identificamos en el transcurso de la auditoría.

Gossler, S.C.



C.P.C. José Rafael Avila Andrade
Socio

León, Gto.
Febrero 10, 2021



Estado de Situación Financiera

Al 31 de diciembre de 2020 y 2019

(Cifras en Pesos)

Concepto	Diciembre 2020	Diciembre 2019	Concepto	Diciembre 2020	Diciembre 2019
ACTIVO			PASIVO		
Activo Circulante			Pasivo Circulante		
Efectivo y Equivalentes	185,332,881	167,114,010	Cuentas por Pagar a Corto Plazo	276,153,772	255,671,118
Derechos a Recibir Efectivo o Equivalentes	318,646,811	306,817,789	Documentos por Pagar a Corto Plazo	0	0
Derechos a Recibir Bienes o Servicios	5,590,334	9,410,304	Porción a Corto Plazo de la Deuda Pública a Largo Plazo	0	0
Inventarios	29,065,052	29,465,958	Títulos y Valores a Corto Plazo	0	0
Almacenes	0	0	Pasivos Diferidos a Corto Plazo	0	0
Estimación por Pérdida o Deterioro de Activos Circulantes	(228,534,291)	(233,219,224)	Fondos y Bienes de Terceros en Garantía y/o Administración a Corto Plazo	455,588	464,386
Otros Activos Circulantes			Provisiones a Corto Plazo	355,559,229	289,806,697
Total de Activos Circulantes	310,100,787	279,588,837	Otros Pasivos a Corto Plazo	71,966	0
Activo No Circulante			Total de Pasivos Circulantes	632,240,555	545,942,201
Inversiones Financieras a Largo Plazo	46,168,831	38,652,160	Pasivo No Circulante		
Derechos a Recibir Efectivo o Equivalentes a Largo Plazo	0	0	Cuentas por Pagar a Largo Plazo	0	0
Bienes Inmuebles, Infraestructura y Construcciones en Proceso	4,566,493,011	4,529,288,780	Documentos por Pagar a Largo Plazo	0	0
Bienes Muebles	1,447,908,450	1,406,804,015	Deuda Pública a Largo Plazo	0	0
Activos Intangibles	1,323,391	1,323,391	Pasivos Diferidos a Largo Plazo	0	0
Depreciación, Deterioro y Amortización Acumulada de Bienes	(1,158,698,020)	(972,649,381)	Fondos y Bienes de Terceros en Garantía y/o Administración a Largo Plazo	0	0
Activos Diferidos	0	0	Provisiones a Largo Plazo	18,332,418	45,698,360
Estimación por Pérdida o Deterioro de Activos no Circulantes	0	0	Total de Pasivos No Circulantes	18,332,418	45,698,360
Otros Activos no Circulantes	0	0	Total del Pasivo	650,572,973	591,640,561
Total de Activos No Circulantes	4,903,195,663	5,003,418,965	HACIENDA PÚBLICA/PATRIMONIO		
Total del Activo	5,213,296,450	5,283,007,802	Hacienda Pública/Patrimonio Contribuido	2,273,669,408	2,269,376,667
			Aportaciones	2,261,004,444	2,256,711,703
			Donaciones de Capital	12,664,964	12,664,964
			Actualización de la Hacienda Pública/Patrimonio		
			Hacienda Pública/Patrimonio Generado	2,289,054,069	2,421,990,574
			Resultados del Ejercicio (Ahorro/ Desahorro)	(118,702,340)	(82,526,799)
			Resultados de Ejercicios Anteriores	416,422,172	501,019,665
			Revalúos	1,909,620,993	1,909,620,993
			Reservas	95,947,409	95,947,409
			Rectificaciones de Resultados de Ejercicios Anteriores	(14,234,165)	(2,070,694)
			Exceso o Insuficiencia en la Actualización de la Hacienda Pública/Patrimonio	0	0
			Resultado por Posición Monetaria	0	0
			Resultado por Tenencia de Activos no Monetarios	0	0
			Total Hacienda Pública/Patrimonio	4,562,723,477	4,691,367,241
			Total del Pasivo y Hacienda Pública/Patrimonio	5,213,296,450	5,283,007,802

Bajo protesta de decir verdad declaramos que los Estados Financieros y sus notas, son razonablemente correctos y son responsabilidad del emisor.

Dr. Alejandro Javier Zermeno Guerra
Rector de la Universidad

C.P.C. Jesús Ricardo Martínez Guerra
Secretario de Finanzas

C.P.C. José Juan Huerta Díaz
Encargado del Departamento de Contabilidad



Estado de Actividades

Del 1 de enero al 31 de diciembre de 2020 y 2019

(Cifras en Pesos)

Concepto	Diciembre 2020	Diciembre 2019
INGRESOS Y OTROS BENEFICIOS		
Ingresos de Gestión		
Impuestos	0	0
Cuotas y Aportaciones de Seguridad Social	0	0
Contribuciones de Mejoras	0	0
Derechos	0	0
Productos	0	0
Aprovechamientos	0	0
Ingresos por Venta de Bienes y Prestación de Servicios	563,504,348	614,122,215
Participaciones, Aportaciones, Convenios, Incentivos Derivados de la Colaboración Fiscal, Fondos Distintos de Aportaciones, Transferencias, Asignaciones, Subsidios y Subvenciones, y Pensiones y Jubilaciones		
Participaciones, Aportaciones, Convenios, Incentivos Derivados de la Colaboración Fiscal y Fondos Distintos de Aportaciones	80,396,237	58,156,141
Transferencias, Asignaciones, Subsidios y Subvenciones, y Pensiones y Jubilaciones	2,425,923,372	2,339,765,494
Otros Ingresos y Beneficios		
Ingresos Financieros	14,855,539	20,425,718
Incremento por Variación de Inventarios	6,626,065	5,051,947
Disminución del Exceso de Estimaciones por Pérdida o Deterioro u Obsolescencia	0	0
Disminución del Exceso de Provisiones	4,006,765	0
Otros Ingresos y Beneficios Varios	8,093,633	26,635,932
Total de Ingresos y Otros Beneficios	3,103,405,959	3,064,157,447
GASTOS Y OTRAS PÉRDIDAS		
Gastos de Funcionamiento		
Servicios Personales	2,452,005,014	2,346,714,524
Materiales y Suministros	252,538,569	276,998,802
Servicios Generales	165,171,480	225,628,106
Transferencias, Asignaciones, Subsidios y Otras Ayudas		
Transferencias Internas y Asignaciones al Sector Público	0	0
Transferencias al Resto del Sector Público	0	0
Subsidios y Subvenciones	0	0
Ayudas Sociales	13,724,308	18,150,247
Pensiones y Jubilaciones	0	0
Transferencias a Fideicomisos, Mandatos y Contratos Análogos	0	0
Transferencias a la Seguridad Social	0	0
Donativos	0	0
Transferencias al Exterior	0	0
Participaciones y Aportaciones		
Participaciones	0	0
Aportaciones	0	0
Convenios	0	0
Intereses, Comisiones y Otros Gastos de la Deuda Pública		
Intereses de la Deuda Pública	0	0
Comisiones de la Deuda Pública	0	0
Gastos de la Deuda Pública	0	0
Costo por Coberturas	0	0
Apoyos Financieros	0	0

(Continúa)



Estado de Actividades


Del 1 de enero al 31 de diciembre de 2020 y 2019


(Cifras en Pesos)


Concepto	Diciembre 2020	Diciembre 2019
Otros Gastos y Pérdidas Extraordinarias		
Estimaciones, Depreciaciones, Deterioros, Obsolescencia y Amortizaciones	186,053,223	179,045,959
Provisiones	136,442,653	88,195,832
Disminución de Inventarios	6,348,803	5,816,091
Aumento por Insuficiencia de Estimaciones por Pérdida o Deterioro u Obsolescencia	0	0
Aumento por Insuficiencia de Provisiones	0	0
Otros Gastos	9,824,249	6,134,685
Inversión Pública		
Inversión Pública no Capitalizable	0	0
Total de Gastos y Otras Pérdidas	3,222,108,299	3,146,684,246
Resultados del Ejercicio (Ahorro/Desahorro)	(118,702,340)	(82,526,799)

(Concluye)

Bajo protesta de decir verdad declaramos que los Estados Financieros y sus notas, son razonablemente correctos y son responsabilidad del emisor.


Dr. Alejandro Javier Zermeno Guerra
Rector de la Universidad


C.P.C. Isaias Ricardo Martinez Guerra
Secretario de Finanzas


C.P.C. José Juan Huerta Díaz
Encargado del Departamento de Contabilidad




Estado de Variación en la Hacienda Pública

Del 01 de enero al 31 de diciembre del 2020

(Cifras en Pesos)

Concepto	Hacienda Pública / Patrimonio Contribuido	Hacienda Pública / Patrimonio Generado de Ejercicios Anteriores	Hacienda Pública / Patrimonio Generado del Ejercicio	Exceso o Insuficiencia en la Actualización de la Hacienda Pública / Patrimonio	Total
Hacienda Pública/Patrimonio Contribuido Neto de 2019	2,269,376,667				2,269,376,667
Aportaciones	2,256,711,703				2,256,711,703
Donaciones de Capital	12,664,964				12,664,964
Actualización de la Hacienda Pública/Patrimonio	0				0
Hacienda Pública/Patrimonio Generado Neto de 2019		2,504,517,373	(82,526,799)		2,421,990,574
Resultados del Ejercicio (Ahorro/Desahorro)			(82,526,799)		(82,526,799)
Resultados de Ejercicios Anteriores		501,019,665			501,019,665
Revalúos		1,909,620,993			1,909,620,993
Reservas		95,947,409			95,947,409
Rectificaciones de Resultados de Ejercicios Anteriores		(2,070,694)			(2,070,694)
Exceso o Insuficiencia en la Actualización de la Hacienda Pública/Patrimonio Neto de 2019				0	0
Resultado por Posición Monetaria				0	0
Resultado por Tenencia de Activos no Monetarios				0	0
Hacienda Pública/Patrimonio Neto Final de 2019	2,269,376,667	2,504,517,373	(82,526,799)	0	4,691,367,241
Cambios en la Hacienda Pública/Patrimonio Contribuido Neto de 2020	4,292,741				4,292,741
Aportaciones	4,292,741				4,292,741
Donaciones de Capital	0				0
Actualización de la Hacienda Pública/Patrimonio	0				0
Variaciones de la Hacienda Pública/Patrimonio Generado Neto de 2020		0	(50,409,706)		(50,409,706)
Resultados del Ejercicio (Ahorro/Desahorro)			(118,702,340)		(118,702,340)
Resultados de Ejercicios Anteriores		(82,526,799)	82,526,799		0
Revalúos			0		0
Reservas			0		0
Rectificaciones de Resultados de Ejercicios Anteriores			(14,234,165)		(14,234,165)
Cambios en el Exceso o Insuficiencia en la Actualización de la Hacienda Pública/Patrimonio Neto de 2020				0	0
Resultado por Posición Monetaria				0	0
Resultado por Tenencia de Activos no Monetarios				0	0
Hacienda Pública/Patrimonio Neto Final de 2020	2,273,669,408	2,421,990,574	(132,936,505)	0	4,562,723,477


Bajo protesta de decir verdad declaramos que los Estados Financieros y sus notas, son razonablemente correctos y son responsabilidad del emisor.



Dr. Alejandro Javier Zermeño Guerra
Rector de la Universidad



C.P.C. Isaias Ricardo Martínez Guerra
Secretario de Finanzas



C.P.C. José Juan Huerta Díaz
Encargado del Departamento de Contabilidad



Estado de Cambios en la Situación Financiera

Del 1 de enero al 31 de diciembre de 2020

(Cifras en Pesos)

Concepto	Origen	Aplicación
ACTIVO	190,269,514	120,558,163
Activo Circulante	4,220,876	34,732,826
Efectivo y Equivalentes	0	18,218,871
Derechos a Recibir Efectivo o Equivalentes	0	11,829,022
Derechos a Recibir Bienes o Servicios	3,819,970	0
Inventarios	400,906	0
Almacenes	0	0
Estimación por Pérdida o Deterioro de Activos Circulantes	0	4,684,933
Otros Activos Circulantes	0	0
Activo No Circulante	186,048,638	85,825,337
Inversiones Financieras a Largo Plazo	0	7,516,671
Derechos a Recibir Efectivo o Equivalentes a Largo Plazo	0	0
Bienes Inmuebles, Infraestructura y Construcciones en Proceso	0	37,204,231
Bienes Muebles	0	41,104,435
Activos Intangibles	0	0
Depreciación, Deterioro y Amortización Acumulada de Bienes	186,048,638	0
Activos Diferidos	0	0
Estimación por Pérdida o Deterioro de Activos no Circulantes	0	0
Otros Activos no Circulantes	0	0
PASIVO	86,307,153	27,374,740
Pasivo Circulante	86,307,153	8,798
Cuentas por Pagar a Corto Plazo	20,482,654	0
Documentos por Pagar a Corto Plazo	0	0
Porción a Corto Plazo de la Deuda Pública a Largo Plazo	0	0
Títulos y Valores a Corto Plazo	0	0
Pasivos Diferidos a Corto Plazo	0	0
Fondos y Bienes de Terceros en Garantía y/o Administración a Corto Plazo	0	8,798
Provisiones a Corto Plazo	65,752,533	0
Otros Pasivos a Corto Plazo	71,966	0
Pasivo No Circulante	0	27,365,942
Cuentas por Pagar a Largo Plazo	0	0
Documentos por Pagar a Largo Plazo	0	0
Deuda Pública a Largo Plazo	0	0
Pasivos Diferidos a Largo Plazo	0	0
Fondos y Bienes de Terceros en Garantía y/o Administración a Largo Plazo	0	0
Provisiones a Largo Plazo	0	27,365,942

(Continúa)




Estado de Cambios en la Situación Financiera

Del 1 de enero al 31 de diciembre de 2020
(Cifras en Pesos)


Concepto	Origen	Aplicación
HACIENDA PÚBLICA/PATRIMONIO	4,292,741	132,936,505
Hacienda Pública/Patrimonio Contribuido	4,292,741	0
Aportaciones	4,292,741	0
Donaciones de Capital	0	0
Actualización de la Hacienda Pública/Patrimonio		
Hacienda Pública/Patrimonio Generado	0	132,936,505
Resultados del Ejercicio (Ahorro/ Desahorro)	0	36,175,541
Resultados de Ejercicios Anteriores	0	82,526,799
Revalúos	0	0
Reservas	0	0
Rectificaciones de Resultados de Ejercicios Anteriores	0	14,234,165
Exceso o Insuficiencia en la Actualización de la Hacienda Pública/Patrimonio		
Resultado por Posición Monetaria		
Resultado por Tenencia de Activos no Monetarios		

(Concluye)


Bajo protesta de decir verdad declaramos que los Estados Financieros y sus notas, son razonablemente correctos y son responsabilidad del emisor.



Dr. Alejandro Javier Zermeno Guerra
Rector de la Universidad



C.P.C. Isaías Ricardo Martínez Guerra
Secretario de Finanzas



C.P.C. José Juan Huerta Díaz
Encargado del Departamento de Contabilidad



Estado de Cambios en la Situación Financiera

Del 1 de enero al 31 de diciembre de 2019

(Cifras en Pesos)

Concepto	Origen	Aplicación
ACTIVO	222,660,094	119,635,295
Activo Circulante	30,155,407	17,537,384
Efectivo y Equivalentes		14,651,013
Derechos a Recibir Efectivo o Equivalentes	18,112,896	
Derechos a Recibir Bienes o Servicios	8,391,995	
Inventarios	3,650,516	
Almacenes		
Estimación por Pérdida o Deterioro de Activos Circulantes		2,886,371
Otros Activos Circulantes		
Activo No Circulante	192,504,687	102,097,911
Inversiones Financieras a Largo Plazo	14,686,360	
Derechos a Recibir Efectivo o Equivalentes a Largo Plazo		
Bienes Inmuebles, Infraestructura y Construcciones en Proceso		37,079,919
Bienes Muebles		65,017,992
Activos Intangibles		
Depreciación, Deterioro y Amortización Acumulada de Bienes	177,818,327	
Activos Diferidos		
Estimación por Pérdida o Deterioro de Activos no Circulantes		
Otros Activos no Circulantes		
PASIVO	64,916,564	87,368,302
Pasivo Circulante	33,547,844	87,368,302
Cuentas por Pagar a Corto Plazo		87,368,302
Documentos por Pagar a Corto Plazo		
Porción a Corto Plazo de la Deuda Pública a Largo Plazo		
Títulos y Valores a Corto Plazo		
Pasivos Diferidos a Corto Plazo		
Fondos y Bienes de Terceros en Garantía y/o Administración a Corto Plazo	53,414	
Provisiones a Corto Plazo	33,494,430	
Otros Pasivos a Corto Plazo	0	
Pasivo No Circulante	31,368,720	0
Cuentas por Pagar a Largo Plazo		
Documentos por Pagar a Largo Plazo		
Deuda Pública a Largo Plazo		
Pasivos Diferidos a Largo Plazo		
Fondos y Bienes de Terceros en Garantía y/o Administración a Largo Plazo		
Provisiones a Largo Plazo	31,368,720	

(Continúa)



Estado de Cambios en la Situación Financiera

Del 1 de enero al 31 de diciembre de 2019

(Cifras en Pesos)

Concepto	Origen	Aplicación
HACIENDA PÚBLICA/PATRIMONIO	4,024,433	84,597,494
Hacienda Pública/Patrimonio Contribuido	4,024,433	0
Aportaciones	3,024,045	
Donaciones de Capital	1,000,388	
Actualización de la Hacienda Pública/Patrimonio		
Hacienda Pública/Patrimonio Generado	0	84,597,494
Resultados del Ejercicio (Ahorro/ Desahorro)		17,427,723
Resultados de Ejercicios Anteriores		65,099,076
Revalúos		
Reservas		
Rectificaciones de Resultados de Ejercicios Anteriores		2,070,695
Exceso o Insuficiencia en la Actualización de la Hacienda Pública/Patrimonio		
Resultado por Posición Monetaria		
Resultado por Tenencia de Activos no Monetarios		

(Concluye)

Bajo protesta de decir verdad declaramos que los Estados Financieros y sus notas, son razonablemente correctos y son responsabilidad del emisor.

Dr. Alejandro Javier Zermeno Guerra
Rector de la Universidad

C.P.C. Isaías Ricardo Martínez Guerra
Secretario de Finanzas

C.P.C José Juan Huerta Díaz
Encargado del Departamento de Contabilidad



Estado de Flujos de Efectivo

Del 1 de enero al 31 de diciembre de 2020 y 2019

(Cifras en Pesos)

Concepto	Diciembre 2020	Diciembre 2019
Flujos de Efectivo de las Actividades de Operación		
Origen	3,103,405,959	3,064,157,447
Impuestos		
Cuotas y Aportaciones de Seguridad Social	0	0
Contribuciones de Mejoras	0	0
Derechos	0	0
Productos	0	0
Aprovechamientos	0	0
Ingresos por Venta de Bienes y Prestación de Servicios	563,504,348	614,122,215
Participaciones, Aportaciones, Convenios, Incentivos Derivados de la Colaboración Fiscal y Fondos Distintos de Aportaciones	80,396,237	58,156,141
Transferencias, Asignaciones, Subsidios y Subvenciones, y Pensiones y Jubilaciones	2,425,923,372	2,339,765,494
Otros Orígenes de Operación	33,582,002	52,113,597
Aplicación	3,222,108,299	3,146,684,246
Servicios Personales	2,452,005,014	2,346,714,524
Materiales y Suministros	252,538,569	276,998,802
Servicios Generales	165,171,480	225,628,106
Transferencias Internas y Asignaciones al Sector Público	0	0
Transferencias al Resto del Sector Público	0	0
Subsidios y Subvenciones	0	0
Ayudas Sociales	13,724,308	18,150,247
Pensiones y Jubilaciones	0	0
Transferencias a Fideicomisos, Mandatos y Contratos Análogos	0	0
Transferencias a la Seguridad Social	0	0
Donativos	0	0
Transferencias al Exterior	0	0
Participaciones	0	0
Aportaciones	0	0
Convenios	0	0
Otras Aplicaciones de Operación	338,668,928	279,192,567
Flujos Netos de Efectivo por Actividades de Operación	(118,702,340)	(82,526,799)
Flujos de Efectivo de las Actividades de Inversión		
Origen	186,563,929	181,366,669
Bienes Inmuebles, Infraestructura y Construcciones en Proceso	0	0
Bienes Muebles	0	0
Otros Orígenes de Inversión	186,563,929	181,366,669
Aplicación	74,531,216	101,621,820
Bienes Inmuebles, Infraestructura y Construcciones en Proceso	33,203,616	33,055,486
Bienes Muebles	41,327,600	68,566,334
Otras Aplicaciones de Inversión		
Flujos Netos de Efectivo por Actividades de Inversión	112,032,713	79,744,849
Flujos de Efectivo de las Actividades de Financiamiento		
Origen	81,613,421	43,168,708
Endeudamiento Neto		
Interno	0	0
Externo	0	0
Otros Orígenes de Financiamiento	81,613,421	43,168,708
Aplicación	(56,724,923)	(25,735,745)
Servicios de la Deuda		
Interno	0	0
Externo	0	0

(Continúa)



Estado de Flujos de Efectivo

Del 1 de enero al 31 de diciembre de 2020 y 2019

(Cifras en Pesos)

Concepto	Diciembre 2020	Diciembre 2019
Otras Aplicaciones de Financiamiento	(56,724,923)	(25,735,745)
Flujos Netos de Efectivo por Actividades de Financiamiento	24,888,498	17,432,963
Incremento/Disminución Neta en el Efectivo y Equivalentes al Efectivo	18,218,871	14,651,013
Efectivo y Equivalentes al Efectivo al Inicio del Ejercicio	167,114,010	152,462,997
Efectivo y Equivalentes al Efectivo al Final del Ejercicio	185,332,881	167,114,010

(Concluye)

Bajo protesta de decir verdad declaramos que los Estados Financieros y sus notas, son razonablemente correctos y son responsabilidad del emisor.

Dr. Alejandro Javier Zermeno Guerra
Rector de la Universidad

C.P.C. Isaías Ricardo Martínez Guerra
Secretario de Finanzas

C.P.C. José Juan Huerta Díaz
Encargado del Departamento de Contabilidad

UNIVERSIDAD AUTÓNOMA DE SAN LUIS POTOSÍ



Estado Analítico del Activo

Del 1 de enero al 31 de diciembre de 2020
(Cifras en Pesos)

Concepto	Saldo Inicial	Cargos del Periodo	Abonos del Periodo	Saldo Final	Variación del Periodo
ACTIVO					
Activo Circulante	5,283,007,802	96,456,984,422	96,526,695,774	5,213,296,450	(69,711,352)
Efectivo y Equivalentes	279,588,837	96,329,865,245	96,299,353,295	310,100,787	30,511,950
Derechos a Recibir Efectivo o Equivalentes	167,114,010	92,351,544,640	92,333,325,769	185,332,881	18,218,871
Derechos a Recibir Bienes o Servicios	306,817,789	3,819,326,476	3,807,497,454	318,646,811	11,829,022
Inventarios	9,410,304	22,411,968	26,231,938	5,590,334	(3,819,970)
Almacenes	29,465,958	136,582,161	136,983,067	29,065,052	(400,906)
	0	0	0	0	0
Estimación por Pérdida o Deterioro de Activos Circulantes	(233,219,224)	0	(4,684,933)	(228,534,291)	4,684,933
Otros Activos Circulantes	0	0	0	0	0
Activo No Circulante	5,003,418,965	127,119,177	227,342,479	4,903,195,663	(100,223,302)
Inversiones Financieras a Largo Plazo	38,652,160	42,119,396	34,602,725	46,168,831	7,516,671
Derechos a Recibir Efectivo o Equivalentes a Largo Plazo	0	0	0	0	0
Bienes Inmuebles, Infraestructura y Construcciones en Proceso	4,529,288,780	43,895,346	6,691,115	4,566,493,011	37,204,231
Bienes Muebles	1,406,804,015	41,104,435	0	1,447,908,450	41,104,435
Activos Intangibles	1,323,391	0	0	1,323,391	0
Depreciación, Deterioro y Amortización Acumulada de Bienes	(972,649,381)	0	186,048,639	(1,158,698,020)	(186,048,639)
Activos Diferidos	0	0	0	0	0
Estimación por Pérdida o Deterioro de Activos no Circulantes	0	0	0	0	0
Otros Activos no Circulantes	0	0	0	0	0

(Continúa)

UNIVERSIDAD AUTÓNOMA DE SAN LUIS POTOSÍ




Estado Analítico del Activo
Del 1 de enero al 31 de diciembre de 2019
(Cifras en Pesos)

Concepto	Saldo Inicial	Cargos del Período	Abonos del Período	Saldo Final	Variación del Período
ACTIVO					
Activo Circulante	5,386,032,600	87,851,045,069	87,954,069,867	5,283,007,802	(103,024,798)
Efectivo y Equivalentes	292,206,859	87,669,839,659	87,682,457,681	279,588,837	(12,618,022)
Derechos a Recibir Efectivo o Equivalentes	152,462,997	83,841,940,309	83,827,289,296	167,114,010	14,651,013
Derechos a Recibir Bienes o Servicios	324,930,685	3,654,770,157	3,672,883,053	306,817,789	(18,112,896)
Inventarios	17,802,298	37,063,504	45,455,498	9,410,304	(8,391,994)
Almacenes	33,116,474	133,179,318	136,829,834	29,465,958	(3,650,516)
	0	0	0	0	0
Estimación por Pérdida o Deterioro de Activos Circulantes	(236,105,595)	2,886,371	0	(233,219,224)	2,886,371
Otros Activos Circulantes	0	0	0	0	0
Activo No Circulante	5,093,825,741	181,205,410	271,612,186	5,003,418,965	(90,406,776)
Inversiones Financieras a Largo Plazo	53,338,519	41,898,772	56,585,131	38,652,160	(14,686,359)
Derechos a Recibir Efectivo o Equivalentes a Largo Plazo	0	0	0	0	0
Bienes Inmuebles, Infraestructura y Construcciones en Proceso	4,492,208,862	71,512,342	34,432,424	4,529,288,780	37,079,918
Bienes Muebles	1,341,786,022	67,794,296	2,776,303	1,406,804,015	65,017,993
Activos Intangibles	1,323,391	0	0	1,323,391	0
Depreciación, Deterioro y Amortización Acumulada de Bienes	(794,831,053)	0	177,818,328	(972,649,381)	(177,818,328)
Activos Diferidos	0	0	0	0	0
Estimación por Pérdida o Deterioro de Activos no Circulantes	0	0	0	0	0
Otros Activos no Circulantes	0	0	0	0	0

(Concluye)

Bajo protesta de decir verdad declaramos que los Estados Financieros y sus notas, son razonablemente correctos y son responsabilidad del emisor.


Dr. Alejandro Javier Zermeno Guerra
Rector de la Universidad


C.P.C. Isaias Ricardo Martínez Guerra
Secretario de Finanzas


C.P.C. José Juan Huerta Díaz
Encargado del Departamento de Contabilidad



**Informe sobre Pasivos Contingentes
Al 31 de diciembre de 2020 y 2019
(Cifras en Pesos)**

Pasivos Contingentes - Las provisiones de contingencias que reconoce la Institución con base en la carta de abogados. Se clasifican en los siguientes rubros:

	Diciembre 2020	Diciembre 2019
Contingencias laborales	6,065,000	3,300,000
Contingencias civiles	1,800,000	1,000,000
Contingencias mercantiles	27,000,000	6,249,000
Contingencias fiscales	45,568,140	40,581,938
	<u>80,433,140</u>	<u>51,130,938</u>

La contingencia fiscal se refiere a lo siguiente: la UASLP interpuso un juicio de nulidad identificado con el número 949/16-25-01-5 por concepto de Créditos fiscales de CONAGUA, derivado de derechos de agua de los años 2007 a 2011. Conforme a la Carta del Abogado General informa que, el Servicio de Administración Tributaria requirió el pago del crédito fiscal sin hacer embargo de bienes. Actualmente se hacen gestiones para condonación parcial o total del Crédito fiscal en comento.

Por su importancia destaca en contingencias mercantiles, la relativa al Juicio Ordinario Mercantil 905/2019 el cual está en la etapa de aclaraciones. En el juicio la empresa Ingenieros Tecnólogos Gradián S.A. de C.V. (INTEGRA) demandó a la Universidad por la falta de pago de facturas relativas a arrendamiento de maquinaria en el año 2010; la citada empresa celebró un contrato con la empresa denominada "Centro de Estudios, Asesoría y Servicios en Sistemas Ambientales, CEASSA S.C." y alega que, la Universidad se benefició con el uso de la maquinaria, ya que CEASSA era un subcontratista de la Universidad, por lo que aún cuando no hay contrato celebrado entre la citada empresa y ésta máxima casa de estudios, menciona que, la UASLP se benefició con el arrendamiento citado.

INTEGRA, presentó la demanda a finales del año 2019; está reclamando el pago de dos facturas cuyo importe en suma asciende a la cantidad de \$6,249,170.42, además reclama intereses moratorios y costos y gastos, dando un total estimado de los 27 millones de pesos.


Los pasivos contingentes relacionados al Fondo de Pensiones y Jubilaciones se mencionan en la notas a los Estados Financieros.

"Bajo protesta de decir verdad declaramos que los Estados Financieros y sus notas, son razonablemente correctos y son responsabilidad del emisor"

Las notas adjuntas son parte de los estados financieros.


Dr. Alejandro Javier Zermeno Guerra
Rector de la Universidad


C.P.C. Isaías Ricardo Martínez Guerra
Secretario de Finanzas


C.P.C José Juan Huerta Díaz
Encargado del Departamento de Contabilidad



Estado Analítico de la Deuda y Otros Pasivos
Del 1 de enero al 31 de diciembre de 2020
(Cifras en Pesos)

Denominación de las Deudas	Moneda de Contratación	Institución o País Acreedor	Saldo Inicial del Período	Saldo Final del Período
DEUDA PÚBLICA				
Corto Plazo				
Deuda Interna			0	0
Instituciones de Crédito	0	0	0	0
Títulos y Valores	0	0	0	0
Arrendamientos Financieros	0	0	0	0
Deuda Externa			0	0
Organismos Financieros Internacionales	0	0	0	0
Deuda Bilateral	0	0	0	0
Títulos y Valores	0	0	0	0
Arrendamientos Financieros	0	0	0	0
Subtotal de Deuda Pública a Corto Plazo			0	0
Largo Plazo				
Deuda Interna			0	0
Instituciones de Crédito	0	0	0	0
Títulos y Valores	0	0	0	0
Arrendamientos Financieros	0	0	0	0
Deuda Externa			0	0
Organismos Financieros Internacionales	0	0	0	0
Deuda Bilateral	0	0	0	0
Títulos y Valores	0	0	0	0
Arrendamientos Financieros	0	0	0	0
Subtotal de Deuda Pública a Largo Plazo			0	0
Total de Otros Pasivos	Pesos		591,640,561	650,572,973
Total de Deuda Pública y Otros Pasivos			591,640,561	650,572,973

(Continúa)



**Estado Analítico de la Deuda y Otros Pasivos
Del 1 de enero al 31 de diciembre de 2019
(Cifras en Pesos)**

Denominación de las Deudas	Moneda de Contratación	Institución o País Acreedor	Saldo Inicial del Periodo	Saldo Final del Periodo
DEUDA PÚBLICA				
Corto Plazo				
Deuda Interna			0	0
Instituciones de Crédito	0	0	0	0
Títulos y Valores	0	0	0	0
Arrendamientos Financieros	0	0	0	0
Deuda Externa			0	0
Organismos Financieros Internacionales	0	0	0	0
Deuda Bilateral	0	0	0	0
Títulos y Valores	0	0	0	0
Arrendamientos Financieros	0	0	0	0
Subtotal de Deuda Pública a Corto Plazo			0	0
Largo Plazo				
Deuda Interna			0	0
Instituciones de Crédito	0	0	0	0
Títulos y Valores	0	0	0	0
Arrendamientos Financieros	0	0	0	0
Deuda Externa			0	0
Organismos Financieros Internacionales	0	0	0	0
Deuda Bilateral	0	0	0	0
Títulos y Valores	0	0	0	0
Arrendamientos Financieros	0	0	0	0
Subtotal de Deuda Pública a Largo Plazo			0	0
Total de Otros Pasivos	Pesos		614,092,299	591,640,561
Total de Deuda Pública y Otros Pasivos			614,092,299	591,640,561

(Concluye)

Bajo protesta de decir verdad declaramos que los Estados Financieros y sus notas, son razonablemente correctos y son responsabilidad del emisor.

Dr. Alejandro Javier Zermeno Guerra
Rector de la Universidad

C.P.C. Isaias Ricardo Martínez Guerra
Secretario de Finanzas

C.P.C José Juan Huerta Díaz
Encargado del Departamento de Contabilidad



Notas a los estados financieros

Al 31 de diciembre de 2020 y 2019

(Cifras en pesos)

Las notas a los estados financieros se presentan y clasifican con la finalidad de que sean de utilidad para los usuarios de la información financiera y presupuestal de la Institución, comprenden A) Notas de desglose; B) Notas de memoria (cuentas de orden) y C) Notas de gestión administrativa.

A.- Notas de desglose

I.- Notas al Estado de Situación Financiera

Activo

1.- Efectivo y equivalentes

Las principales cuentas que integran el efectivo y equivalentes son:

	Diciembre 2020	Diciembre 2019
Efectivo	545,103	540,567
Bancos / Tesorería	20,136,842	36,561,688
Bancos / Dependencias y otros	54,509,852	48,790,601
Inversiones temporales (Hasta 3 meses)	110,141,084	81,221,154
	<u>185,332,881</u>	<u>167,114,010</u>

El efectivo y equivalentes se integra principalmente por depósitos bancarios de recursos propios y cuentas de cheques que se manejan para controlar los recursos recibidos asignados por el Consejo Nacional de Ciencia y Tecnología (CONACYT) y dar cumplimiento a lo establecido en el convenio celebrado con el mismo CONACYT, con el objeto de impulsar la investigación científica y tecnológica, a través de la Universidad; por lo que dichos recursos sólo pueden ser usados para el fin por el cual fue celebrado dicho convenio. El efectivo restringido por estos conceptos asciende a la cantidad de \$54,509,852 (pesos) en 2020 y en 2019 la cantidad de \$48,790,601 (pesos).

Los saldos en moneda extranjera se valoraron al tipo de cambio de cierre y se integran como a continuación se indican:

	Diciembre 2020	Diciembre 2019
	(Cantidades en dólares)	
La valuación en dólares al 31 de diciembre se integra de la siguiente forma:		
Bancos en dólares	196,338	241,993
Tipo de cambio al cierre (pesos por dólar)	19,9352	18,8452
Valor de bancos equivalente en moneda nacional (pesos)	3,914,037	4,560,406

2.- Derechos a recibir efectivo o equivalentes

Las principales cuentas de derechos a recibir efectivo o equivalentes se integran de la siguiente manera:

	Diciembre 2020	Diciembre 2019
Cuentas por cobrar	66,976,416	35,027,706
Contribuciones por recuperar	177,154	12,858,920
Deudores por anticipos de la tesorería	35,740,764	38,041,793
Otros derechos a recibir efectivo o equivalentes	215,752,477	220,889,370
	<u>318,646,811</u>	<u>306,817,789</u>

La desagregación por vencimiento de algunas cuentas por cobrar al cierre del periodo actual se muestra a continuación:

	De 1 a 90 días	De 90 a 180 días	De 180 a 365 días	Más de 365 días	Total
Cuentas por cobrar	27,456,227	11,455,831	4,230,651	23,833,707	66,976,416
Otros derechos a recibir efectivo o equivalentes	6,793,293	0	0	208,959,184	215,752,477
Deudores por anticipos de la tesorería	9,463,323	5,475,771	3,914,209	16,887,461	35,740,764
	<u>43,712,843</u>	<u>16,931,602</u>	<u>8,144,860</u>	<u>249,680,352</u>	<u>318,469,657</u>

En el rubro de cuentas por cobrar, se efectuó una estimación de cuentas incobrables, como se observa a continuación:

	Diciembre 2020	Diciembre 2019
Otros	4,578,654	5,546,516
Recibos al cobro	29,718,077	3,851,342
Cuotas y colegiaturas	32,679,685	25,629,848
Estimación de cuentas incobrables	<u>(19,264,806)</u>	<u>(23,271,570)</u>
	<u>47,711,610</u>	<u>11,756,136</u>

Al 31 de diciembre de 2020 los otros derechos a recibir efectivo a corto plazo, son como sigue:

Federal	Ingresos por recibir 31-12-2019	Ingresos según convenios	Recibidos 2020	Ingresos por recibir 31-12-2020
Ordinario *	6,802,733	2,099,630,729	2,099,630,729	6,802,733
Extraordinario	1,140,903	53,381,547	53,381,547	1,140,903
Específico	1,035,900	6,822,831	6,822,831	1,035,900
Estimación de subsidio federal por recibir	<u>(8,979,536)</u>	<u>0</u>	<u>0</u>	<u>(8,979,536)</u>
	0	2,159,835,107	2,159,835,107	(0)
Estatad				
Ordinario	696,123	235,072,064	228,278,771	7,489,416
Extraordinario	198,567,036	20,000,000	20,000,000	198,567,036
Específico	716,489	0	0	716,489
Estimación de subsidio estatal por recibir	<u>(199,979,648)</u>	<u>0</u>	<u>0</u>	<u>(199,979,648)</u>
	0	255,072,064	248,278,771	6,793,293
Total	<u>0</u>	<u>2,414,907,171</u>	<u>2,408,113,878</u>	<u>6,793,293</u>

* El saldo de ingresos por recibir al 31-12-2019 en el renglón de "Ordinario", está disminuido por la cantidad de \$11,930,186, que representaba el subsidio federal por recibir del año 2019. Cantidad que está incluida en la disminución del renglón "Rectificaciones de Resultados de Ejercicios Anteriores" en el "Estado de Variaciones de la Hacienda Pública", ya que la SEP, informó por escrito a la UASLP, que no cumpliría con dicho compromiso por no haber disponibilidad presupuestal.

En el rubro de "Estimación de Subsidio Federal y Estatal pendiente de recibir" corresponde a subsidios ordinarios y extraordinarios que la Federación y el Estado no ha entregado a la Universidad, por los cuales se decidió realizar una estimación en apego a lo establecido en el "Acuerdo por el que se emiten las Reglas Específicas del Registro y Valoración del Patrimonio" en el numeral 5.

La factibilidad de cobro de los subsidios pendientes de recuperar con antigüedad mayor a cinco años, es prácticamente nula, para ello se estableció la reserva para cuentas incobrables por el 100% de dichos subsidios.

Los otros derechos a recibir efectivo o equivalentes de efectivo o equivalentes se integran como sigue:

	Diciembre 2020	Diciembre 2019
Total de derechos por recibir	215,752,477	220,889,370
Estimación de subsidio estatal y federal por recibir	(208,959,184)	(208,959,184)
Neto	<u>6,793,293</u>	<u>11,930,186</u>

Los importes de la cuenta de estimación por pérdida o deterioro de activos circulantes se integran como sigue:

	Diciembre 2020	Diciembre 2019
Estimación de subsidio estatal y federal por recibir	(208,959,184)	(208,959,184)
Estimación de cuentas incobrables	(19,264,806)	(23,271,571)
Estimación por deterioro de inventario	(310,301)	(988,469)
	<u>(228,534,291)</u>	<u>(233,219,224)</u>

3.- Inventarios

	Diciembre 2020	Diciembre 2019
Mercancías de la tienda y papelería	18,338,157	18,876,402
Inventario de la librería	9,048,870	8,726,418
Unimania	1,678,025	1,863,138
	<u>29,065,052</u>	<u>29,465,958</u>
Estimación por deterioro de inventario	(310,301)	(988,469)
	<u>28,754,751</u>	<u>28,477,489</u>

4.- Inversiones financieras a largo plazo

Este rubro está integrado por depósitos en inversiones que serán utilizados para programas específicos a largo plazo cuyo origen se deriva de aportaciones federales pudiendo ser utilizados en ejercicios subsecuentes; asimismo, incluye depósitos en inversiones para cubrir los seguros de vida del personal de la Universidad. Al 31 de diciembre de 2020 y 2019, éstos fondos se integran como sigue:

	Diciembre 2020	Diciembre 2019
Inversiones a Largo Plazo:		
Programa de fortalecimiento de la calidad en instituciones educativas (PROFEXCE/PROFOCIE/PFCE)	5,432,719	5,192,763
Otras inversiones	5,196,162	1,383,407
Fideicomisos, Mandatos y Contratos Análogos	35,539,950	32,075,990
	<u>46,168,831</u>	<u>38,652,160</u>

Los recursos son administrados por un fideicomiso creado para dar cumplimiento con lo establecido en el convenio celebrado con la Secretaría de Educación Pública (SEP) y que tiene por objeto establecer las bases conforme a las cuales la SEP apoyará a la Universidad en la ejecución de los planes, proyectos y acciones previstas en el Programa para el Desarrollo Profesional Docente (PRODEP) (anteriormente el Programa de Mejoramiento del Profesorado (PROMEP), y en el Programa de Fortalecimiento a la Excelencia Educativa (PROFEXCE antes PFCE), por lo que dichos recursos sólo pueden ser usados para el fin por el cual fueron creados.

5.- Bienes inmuebles, infraestructura y construcciones en proceso

	Diciembre 2020	Diciembre 2019
Terrenos	2,003,142,163	2,003,142,163
Edificios	2,489,372,056	2,478,680,328
Construcción en proceso	73,978,792	47,466,289
	<u>4,566,493,011</u>	<u>4,529,288,780</u>

6.- Bienes muebles

	Diciembre 2020	Diciembre 2019
Mobiliario y equipo de administración	451,335,980	436,912,993
Mobiliario y equipo educacional y recreativo	96,861,143	95,090,899
Equipo e instrumental médico y de laboratorio	766,209,983	743,979,924
Equipo de transporte	48,136,181	48,136,181
Maquinaria, otros equipos y herramientas	84,593,113	81,911,968
Activos biológicos	772,050	772,050
	<u>1,447,908,450</u>	<u>1,406,804,015</u>

7.- Depreciación, deterioro y amortización acumulada de bienes

	Diciembre 2020	Diciembre 2019
Edificios	(434,912,459)	(372,945,450)
Mobiliario y equipo de administración	(166,855,723)	(137,737,736)
Mobiliario y equipo educacional y recreativo	(37,632,715)	(31,293,560)
Equipo e instrumental médico y de laboratorio	(432,117,487)	(357,726,334)
Equipo de transporte	(39,941,411)	(33,924,306)
Maquinaria, otros equipos y herramientas	(45,175,677)	(36,987,532)
Activos biológicos	(739,161)	(711,076)
Activos intangibles	(1,323,387)	(1,323,387)
	<u>(1,158,698,020)</u>	<u>(972,649,381)</u>

La depreciación en el periodo del ejercicio 2020 ascendió a \$186,053,222 (cifra en pesos).

Pasivo**8.- Cuentas por pagar a corto plazo**

	Diciembre 2020	Diciembre 2019
Servicios personales	49,676,924	33,166,882
Proveedores por pagar	51,198,699	57,867,837
Retenciones y contribuciones	154,110,558	144,250,975
Otras cuentas por pagar	21,167,591	20,385,424
	<u>276,153,772</u>	<u>255,671,118</u>

La desagregación por fecha de recepción de mercancías de proveedores y el cierre del periodo en el año 2020 se muestra a continuación:

	De 1 a 90 días	De 90 a 180 días	De 180 a 365 días	Más de 365 días	Total
Proveedores por pagar	46,583,253	374,447	408,100	3,832,899	51,198,699

9.- Provisiones a corto plazo

	Diciembre 2020	Diciembre 2019
Prima de antigüedad	207,300,855	173,951,967
Provisiones por pasivos contingentes	80,433,140	51,130,939
Prima vacacional	47,471,123	45,174,174
Material didáctico	20,354,111	19,549,617
	<u>355,559,229</u>	<u>289,806,697</u>

Pasivos Contingentes - Las provisiones de contingencias que reconoce la Institución con base en la carta de abogados. Se clasifican en los siguientes rubros:

	Diciembre 2020	Diciembre 2019
Contingencias laborales	6,065,000	3,300,000
Contingencias civiles	1,800,000	1,000,000
Contingencias mercantiles	27,000,000	6,249,000
Contingencias fiscales	45,568,140	40,581,938
	<u>80,433,140</u>	<u>51,130,938</u>

La contingencia fiscal se refiere a lo siguiente: la UASLP interpuso un juicio de nulidad identificado con el número 949/16-25-01-5 por concepto de Créditos fiscales de CONAGUA, derivado de derechos de agua de los años 2007 a 2011. Conforme a la Carta del Abogado General informa que, el Servicio de Administración Tributaria requirió el pago del crédito fiscal sin hacer embargo de bienes. Actualmente se hacen gestiones para condonación parcial o total del Crédito fiscal en comento.

Por su importancia destaca en contingencias mercantiles, la relativa al Juicio Ordinario Mercantil 905/2019 el cual está en la etapa de aclaraciones. En el juicio la empresa Ingenieros Tecnólogos Gradián S.A. de C.V. (INTEGRA) demandó a la Universidad por la falta de pago de facturas relativas a arrendamiento de maquinaria en el año 2010; la citada empresa celebró un contrato con la empresa denominada "Centro de Estudios, Asesoría y Servicios en Sistemas Ambientales, CEASSA S.C." y alega que, la Universidad se benefició con el uso de la maquinaria, ya que CEASSA era un subcontratista de la Universidad, por lo que aún cuando no hay contrato celebrado entre la citada empresa y ésta máxima casa de estudios, meciona que, la UASLP se benefició con el arrendamiento citado.

INTEGRA, presentó la demanda a finales del año 2019; está reclamando el pago de dos facturas cuyo importe en suma asciende a la cantidad de \$6,249,170.42, además reclama intereses moratorios y costos y gastos, dando un total estimado de los 27 millones de pesos.

10.- Provisiones a largo plazo

En lo referente a pensiones y jubilaciones, la Universidad está sujeta a los siguientes reglamentos internos vigentes, aprobados por el H. Consejo Directivo Universitario:

- Reglamento de fecha 14 de diciembre de 2000, aplicable a los empleados contratados antes del 15 de diciembre de 2000.
- Reglamento de fecha 27 de septiembre de 2002, aplicable a los empleados que se contraten a partir del 15 de diciembre de 2000.
- Reglamento de fecha 29 de septiembre de 2017, que integra la totalidad de los trabajadores clasificados por generaciones.

El último reglamento aprobado sustituye de forma permanente, los anteriores, sin embargo, las provisiones se fueron creando conforme al impacto en resultados, tomando en cuenta la vigencia de cada documento normativo. El objetivo de la modificación al reglamento en el año 2017 fue para avanzar en el saneamiento financiero del fondo de pensiones.

Dichos reglamentos se complementan con lo que es aplicable de la Ley del ISSSTE. A continuación se presenta un resumen de la reglamentación mencionada en incisos a, b y c anteriores.

Por jubilaciones

La pensión por jubilación de la primera generación, genera el derecho vitalicio de recibir el 100% del salario integrado: a) en los términos de las contrataciones colectivas y, b) a partir de la segunda generación si la acumulación de años de edad y años de servicios prestados en la Universidad sea igual o mayor a 95 años. c) Para el personal que ingrese a la Institución a partir del 30 de septiembre de 2017 en adelante, únicamente tendrán, como percepción por jubilación, las cantidades ahorradas en las cuentas individuales de la UASLP más el importe de las cuentas individuales en los términos de la Ley del I.S.S.S.T.E

Por vejez e incapacidad

La pensión por vejez se otorga: al personal con 65 años de edad cumplidos y cuando menos 20 años de servicios ininterrumpidos a la Universidad y la pensión por incapacidad se otorga al personal que cumpla 65 años de edad y 20 años de servicio no interrumpidos en la Universidad, la última modificación al reglamento respectivo fue el 29 de septiembre de 2017. Respecto a la pensión por incapacidad, la modificación consistió en aumentar a 20 años de servicio. En disposiciones transitorias se respetan los derechos adquiridos por los trabajadores.

El personal de la Universidad tiene derecho a la pensión por incapacidad cuando mediante certificación médica expedida por el ISSSTE, se le dictamine inhabilidad física o mental en forma permanente total y además haya prestado sus servicios a la Universidad de manera ininterrumpida por el mismo período señalado en el párrafo anterior.

El monto de las anteriores pensiones se determina aplicando ciertos porcentajes al salario integrado de los trabajadores de conformidad con las tablas que, para tal efecto, se incluyen en los reglamentos mencionados.

Fondo de pensiones por jubilación, vejez e incapacidad

Con fecha 29 de noviembre de 2004, la Universidad, la Unión de Asociaciones del Personal Académico de la UASLP y el Sindicato Administrativo de la UASLP, aprobaron el Reglamento del Fondo de Pensiones por Jubilación de Vejez e Incapacidad para los trabajadores de la Universidad. Mediante dicho fondo a partir de 2005 el personal universitario se compromete a aportar al fondo de la siguiente manera: Académicos y Funcionarios, el 2% de su salario integrado, incrementando anualmente dichos porcentajes en un 1% del mismo salario hasta completar un 8%. El personal administrativo y empleados de confianza el 1% de su salario integrado, incrementando anualmente dichos porcentajes en un 1% del mismo salario hasta completar un 5%. La Universidad a su vez se compromete a aportar anualmente una cantidad igual al total aportado por sus empleados activos o pensionados.

Las aportaciones bipartitas de dicho fondo son invertidas de acuerdo con el reglamento antes mencionado.

Los valores de éstas obligaciones son:

	Diciembre 2020	Diciembre 2019
Reservas para prestaciones	305,817,069	305,817,069
Reservas de pensiones por jubilación, vejez e incapacidad	901,207,481	844,060,270
	<u>1,207,024,550</u>	<u>1,149,877,339</u>
Fondos para el plan	(1,188,692,132)	(1,104,178,980)
	<u>18,332,418</u>	<u>45,698,360</u>

Los fondos del plan están invertidos en instrumentos de corto y largo plazo. No se ha establecido ninguna reserva para reconocer pérdida de valor en las inversiones en Valores no Bursátiles; las utilidades o pérdidas se reconocen en el momento de la realización del título.

Existen inversiones en valores no bursátiles de baja cuantía que, cuando se realicen, podrían reconocer una ganancia o pérdida.

El 29 de septiembre de 2017, se modificó el Reglamento de Pensiones y Jubilaciones para los trabajadores de la UASLP, en dicho reglamento se reconocen los derechos adquiridos por los trabajadores, conforme lo establecía el reglamento anterior.

Las modificaciones, son tendientes a aumentar la aportación de los trabajadores académicos, mandos medios y superiores en 1% anualmente a partir de la revisión contractual del año 2018 hasta llegar al tope de aportación del 10%. Por su parte la UASLP, seguirá aportando una cantidad igual a la que aporten los trabajadores.

El nuevo reglamento contempla cuatro generaciones de empleados. A la primera generación, se respetan las condiciones anteriores. La segunda generación tendrá derecho a recibir el 100% del promedio del Salario Integrado correspondiente a los últimos quince años de servicio, siempre que cuente con al menos 60 años de edad y 35 años de servicio. A la tercera generación se aumentan los años de servicios para tener derecho a la jubilación y para la cuarta generación del monto de la jubilación será el monto ahorrado en las cuentas complementarias individuales.

Durante el presente año se realizaron negociaciones con los sindicatos para tratar de resolver la problemática del Fondo de Pensiones y Jubilaciones, acordando aportar como cuota patronal el 2% sobre los salarios integrados del personal activo a partir del mes de octubre de 2020. Se tiene el compromiso de hacer nuevas modificaciones al Reglamento a efectos de poder solucionar el riesgo financiero que tiene la UASLP, pues ya no se puede seguir financiando el déficit del citado Fondo de Pensiones.

Valuación actuarial – En el ejercicio 2020 se solicitaron cálculos actuariales con base en el personal y sus prestaciones vigentes al 31 de diciembre de 2019.

Los pasivos contingentes que se presentan a continuación son el valor presente de las pensiones y jubilaciones de los pensionados actuales, más el valor presente de las pensiones y jubilaciones de los futuros pensionados provenientes de la generación actual de trabajadores, más el valor presente de las pensiones y jubilaciones de los futuros pensionados provenientes de las nuevas generaciones (proyección a 100 años), hasta la muerte del trabajador más joven que haya ingresado a la institución incluyendo los gastos de administración. Es decir, es el valor actual de los egresos futuros de los fondos por concepto de pensiones que serán exigibles durante los próximos 170 años.

El resultado de la valuación actuarial (valor presente de los pagos futuros), considerando una tasa de rendimiento anual promedio de 3% compuesto se estimaron al 31 de diciembre de 2019 en \$5,170'847 (miles de pesos) del fondo de cuentas individuales y en 19,728'466 (miles de pesos) del fondo de pensiones del valor presente de las obligaciones laborales para la Universidad a esa fecha. Dicha cantidad corresponde al valor presente del pasivo contingente de los pensionados actuales, generación actual de trabajadores y los trabajadores que ingresarán a la Universidad durante los siguientes 100 años. Es importante mencionar que, una parte del pasivo del fondo de cuentas individuales se destina para hacer frente al pasivo del fondo de pensiones.

El reconocer estas cifras como una deuda sería equivalente a aceptar que todas las nóminas del personal activo de los próximos 170 años las tuviera que pagar la Universidad en un sólo año.

La Administración de la Universidad no reconoce el total de ése pasivo laboral toda vez que las reglas para su registro no han sido emitidas por el CONAC. Para efecto de registro no se reconoce el importe determinado por el estudio actuarial.

II.- Notas al estado de actividades

1.- Ingresos de gestión

Los ingresos de gestión corresponden a ingresos propios y a los subsidios devengados facturados a Gobierno, provenientes de la Federación y del propio Estado, en su mayoría conforme al convenio celebrado entre el Gobierno Federal por conducto de la Secretaría de Educación Pública, el Gobierno del Estado de San Luis Potosí y la Universidad.

Con motivo de la Pandemia de Coronavirus (COVID-19), la Administración de la UASLP se encuentra en proceso de evaluar y determinar los efectos de ésta condición en su información financiera. La administración visualiza que la actividad de la entidad se establece por tiempo indefinido, salvo disposición legal en la que se especifique lo contrario. En el aspecto académico se implementaron acciones tendientes a seguir el modelo educativo a distancia, por lo que los alumnos reciben los servicios por medios electrónicos.

El brote de COVID-19 se ha propagado de forma muy rápida en 2020, con un número significativo de personas infectadas. Las medidas adoptadas por la UASLP para contener el virus han afectado a la actividad económica, lo que a su vez tiene implicaciones en la información financiera.

Derivado de la suspensión de actividades y servicios externos se disminuyeron los ingresos de gestión. El impacto se refleja en una disminución significativa en relación con el mismo período del año anterior. Se estima que, en el próximo trimestre exista una recuperación gradual de dichos ingresos, no obstante con la recuperación que se visualiza, no se va a llegar al mismo nivel de ingresos de gestión que el año anterior.

Los ingresos percibidos por la UASLP al final del trimestre se integran por los subsidios y otros conceptos, mismos que están conformados como a continuación se indica:

	Diciembre 2020	Diciembre 2019
Ingresos por venta de bienes y servicios	563,504,348	614,122,215
Subsidios	2,414,907,171	2,335,815,976
Otras ayudas (Donativos recibidos)	11,016,201	3,949,518
Convenios	80,396,237	58,156,141
Productos financieros (Descuentos por pronto pago)	478,309	757,533
Productos de capital (interés)	14,377,230	19,668,185
	<u>3,084,679,496</u>	<u>3,032,469,568</u>

Los ingresos por Venta de Bienes y Servicios, incluyen los ingresos que se cobran a alumnos por las diversas actividades, ingresos de recuperación de laboratorios y ventas de las entidades auxiliares de la Universidad.

Las transferencias, asignaciones, subsidios y otras ayudas, están integradas como a continuación se indica:

	Diciembre 2020	Diciembre 2019
Federal ordinario convenio SEP	2,099,630,729	2,014,814,466
Federal extraordinario		
Carrera docente	8,365,638	18,419,335
Reconocimiento de plantilla		
Atención problemas estructurales		
Programa de expansión de la oferta educativa		
Programa de inclusión y equidad		
Programa de mejoramiento al profesorado (PRODEP)	6,822,831	1,909,591
Fortalecimiento de la infraestructura estatal y municipal (FIEM)		
Programa de fortalecimiento a la excelencia educativa PROFEXCE, antes PFCE	12,413,181	16,872,710
Fondo PADES		729,232
Estatad ordinario convenio SEP	235,072,064	224,908,153
Fondo de aportaciones múltiples media superior	119,349	100,926
Fondo de aportaciones múltiples (FAM)	32,483,379	33,211,168
Subsidio Estatal Extraordinario	20,000,000	25,000,000
	<u>2,414,907,171</u>	<u>2,335,965,581</u>
Devoluciones institucionales de recursos no ejercidos		(149,605)
	<u>2,414,907,171</u>	<u>2,335,815,976</u>
Donativos	11,016,200	3,949,518
	<u>2,425,923,372</u>	<u>2,339,765,494</u>

2.- Otros Ingresos y Beneficios

	Diciembre 2020	Diciembre 2019
Beneficios por variación de inventarios	6,626,065	5,051,947
Disminución de estimaciones, provisiones y reservas por exceso	4,006,765	0
Otros ingresos	8,093,633	26,635,932
	<u>18,726,463</u>	<u>31,687,879</u>

3.- Gastos y Otras Pérdidas

	Diciembre 2020	Diciembre 2019
Gastos de funcionamiento		
Servicios personales	2,452,005,014	2,346,714,524
Materiales y suministros	252,538,569	276,998,802
Servicios generales	165,171,480	225,628,106
Ayudas sociales (Becas)	13,724,308	18,150,247
	<u>2,883,439,371</u>	<u>2,867,491,679</u>
Otras Pérdidas		
	Diciembre 2020	Diciembre 2019
Estimaciones, depreciaciones, deterioros, amortizaciones, provisiones y reservas	186,053,223	179,045,959
Variación de inventarios	6,348,803	5,816,091
Pérdidas por constitución de estimaciones, deterioros, provisiones y reservas	136,442,653	88,195,832
Otros gastos	9,824,249	6,134,685
	<u>338,668,928</u>	<u>279,192,567</u>

Las provisiones a corto plazo corresponden a la reserva para Pensiones y Jubilaciones \$70,690,120 (pesos), Primas de Antigüedad al personal \$33,348,888 (pesos) y \$32,403,645 (pesos) corresponde a las provisiones por obligaciones contingentes.

III.- Notas al Estado de Variación en la Hacienda Pública

Las modificaciones patrimoniales derivan del resultado del periodo, tanto del año actual como del año anterior. Corresponden al resultado del periodo anterior que se traspasa a la cuenta del patrimonio generado de ejercicio anteriores.

Se incluye en el patrimonio una adición del año 2019 por \$1,000,388 (pesos) por concepto de donación de un inmueble ubicado en la calle Sierra de las Minas número 145 en el Fraccionamiento Lomas Cuarta Sección, consistente en el lote 17 manzana 14 con una superficie de terreno de 126 m² y 185.48 m² de construcción.

Se adiciona al Patrimonio Contribuido la cantidad de \$7,316,786 (pesos) por concepto de trabajos realizados con recursos de Escuelas al Cien, conforme se indica a continuación:

Ubicación de la Obra	Descripción de la obra	Importe 2019
Centro Universitario de Vinculación e Investigaciones Agropecuarias en Ciudad Fernández, San Luis Potosí	Adecuaciones de laboratorios, caseta de control de acceso, cuarto de máquinas, acceso secundario y acondicionamiento de sanitarios.	2,373,160
Escuela Preparatoria de Matehuala	Construcción de cubierta de lámina para canchas existentes	650,885
	TOTAL 2019	<u>3,024,045</u>
		2020
Facultad de Enfermería	Construcción 3er nivel del edificio "D" de aulas, cubículos y servicios.	4,292,741
	TOTAL 2020	<u>4,292,741</u>
	TOTAL	<u>7,316,786</u>

En el patrimonio generado de ejercicios anteriores se reflejan cargos por concepto de devolución por subsidios de ejercicios que no se ejercieron en su oportunidad, como a continuación se indican:

	2020	2019
Devolucion de recurso ejercicios anteriores	2,303,979	2,070,694

Se afecta en la cuenta de Patrimonio Generado de ejercicios anteriores un importe de 11,930,186 (pesos) que corresponde al subsidio federal de incremento salarial de 2019 que, la SEP confirmó que no había disponibilidad presupuestal, por lo tanto ya no se recibirá dicho monto.

1.- Efectivo y Equivalentes al inicio y final del período

	2020	2019
Efectivo, Bancos e Inversiones al inicio del período:		
Efectivo	540,567	692,312
Bancos/Tesorería	36,561,688	35,668,011
Bancos/Dependencias y otros	48,790,601	60,040,165
Inversiones Temporales (Hasta 3 meses)	81,221,154	56,062,509
	<u>167,114,010</u>	<u>152,462,997</u>
Efectivo, Bancos e Inversiones al final del período:		
Efectivo	545,103	540,567
Bancos/Tesorería	20,136,842	36,561,688
Bancos/Dependencias y otros	54,509,852	48,790,601
Inversiones Temporales (Hasta 3 meses)	110,141,084	81,221,154
	<u>185,332,881</u>	<u>167,114,010</u>

2.- Inversiones Realizadas en el período

	Diciembre 2020	Diciembre 2019
Construcción en proceso	33,203,616	33,055,486
Mobiliario y equipo de administración	14,545,336	20,085,605
Mobiliario y equipo educacional y recreativo	1,774,681	2,540,145
Equipo e instrumental médico y de laboratorio	22,296,829	40,679,179
Equipo de transporte	-	1,024,356
Maquinaria, otros equipos y herramientas	2,710,754	4,237,049
Activos biológicos	-	-
	<u>74,531,216</u>	<u>101,621,820</u>

3.- Conciliación de los Flujos de Efectivo Netos de las Actividades de Operación y la cuenta de Ahorro/Desahorro antes de Rubros Extraordinarios

	Diciembre 2020	Diciembre 2019
Ahorro/Desahorro antes de rubros extraordinarios	219,966,588	196,665,768
Estimaciones, depreciaciones, deterioros, obsolescencia y amortizaciones	186,053,223	179,045,959
Provisiones	136,442,653	88,195,832
Disminución de inventarios	6,348,803	5,816,091
Aumento por insuficiencia de estimaciones por pérdida o deterioro y obsolescencia	-	-
Aumento por insuficiencia de provisiones	-	-
Otros gastos	9,824,249	6,134,685
Flujo neto de actividades de operación	(118,702,340)	(82,526,799)

Conciliación entre los ingresos presupuestarios y contables, así como entre los egresos presupuestarios y los Gastos
V.- Contables

La conciliación entre los ingresos presupuestarios y contables correspondiente al periodo que se indica:

	Diciembre 2020	Diciembre 2019
1. Ingresos presupuestarios	3,085,555,227	3,033,516,732
2. Más ingresos contables no presupuestarios:		
Incremento por variación de inventarios	6,626,065	5,051,947
Disminución del exceso de provisiones	4,006,765	-
Otros ingresos y beneficios varios	<u>7,217,902</u>	<u>25,588,768</u>
3. Menos ingresos presupuestarios no contables:	<u>-</u>	<u>-</u>
4. Ingresos contables (4=1+2-3)	<u><u>3,103,405,959</u></u>	<u><u>3,064,157,447</u></u>

La conciliación entre los egresos presupuestarios y los gastos contables correspondientes al periodo que se indica:

	Diciembre 2020	Diciembre 2019
1. Total de egresos (presupuestarios)	2,957,970,587	2,969,113,498
2. Menos egresos presupuestarios no contables		
Mobiliario y equipo de administración	14,545,336	20,085,605
Mobiliario y equipo educacional y recreativo	1,774,681	2,540,145
Equipo e instrumental médico y de laboratorio	22,296,829	40,679,179
Vehículos y equipo de transporte	-	1,024,356
Maquinaria, otros equipos y herramientas	2,710,754	4,237,049
Activos biológicos	-	-
Bienes inmuebles (construcción en proceso)	33,203,616	33,055,486
Activos intangibles	-	-
3. Mas gastos contables no presupuestales		
Estimaciones, depreciaciones, deterioros, obsolescencias y amortizaciones	186,053,223	179,045,959
Provisiones	136,442,653	88,195,832
Disminución de inventarios	6,348,803	5,816,091
Otros gastos	<u>9,824,249</u>	<u>6,134,685</u>
4. Total de gasto contable (4=1-2+3)	<u><u>3,222,108,299</u></u>	<u><u>3,146,684,246</u></u>

B.-

Cuentas de Orden y recordatorio

Los valores en custodia que tiene la UASLP, se refiere a las cuentas de cheques e inversiones correspondientes al fondo de ahorro de los trabajadores académicos y administrativos.

Los bienes en comodato que tiene la UASLP, se refieren a un terreno con una superficie total de 2000 M2, que se encuentra ubicado en la comunidad de Tocoy, San Antonio, S.L.P. con una construcción por \$2,242 (miles de pesos).

C.-

Notas de Gestión Administrativa

1.- Introducción

La Universidad fue creada en 1923 y tiene por objeto impartir la enseñanza media y superior en el Estado de San Luis Potosí, realizar la investigación científica y humanística y extender los beneficios de la cultura de los diversos sectores de la población. La organización, estructura y funciones de ésta casa de estudios están regulados por su propia Ley Orgánica, actualmente Ley Reglamentaria.

Visión

La Universidad Autónoma de San Luis Potosí es reconocida con amplitud en 2023 como una institución de la más alta calidad, socialmente responsable, abierta, incluyente, integrada y vinculada de manera sólida con su entorno; promotora de la libre discusión de las ideas, sin relaciones de dependencia ideológica o de política partidista, y su alto grado de gobernabilidad; como un polo de referencia local, regional, nacional e internacional; por la sólida formación de bachilleres, profesionales y ciudadanos conscientes de su responsabilidad social; sus aportaciones al desarrollo del conocimiento, las humanidades, la cultura, la tecnología y la innovación; y sus contribuciones oportunas y con los más altos estándares de calidad a la mejora del desarrollo humano de la sociedad potosina y del país.

Misión

La Universidad Autónoma de San Luis Potosí es una institución pública que tiene como deber formar –bajo un modelo de responsabilidad social – bachilleres y profesionales; científicos, humanistas y académicos; con una visión informada y global del mundo, emprendedores, éticos y competentes en la sociedad del conocimiento.

Además generar, aplicar, promover y difundir el conocimiento y la cultura, para contribuir a una sólida formación universitaria y al avance de las ciencias, las artes, las humanidades y las tecnologías.

De ésta manera, contribuye con sentido ético al devenir de una sociedad cohesionada, democrática, multicultural, basada en el conocimiento; así como a la solución de problemas globales, del desarrollo social del país, en particular del Estado de San Luis Potosí, y a preservar y difundir nuestros valores y la cultura del Estado, en los ámbitos local, regional y nacional.

Objetivo

El objetivo del presente documento es la revelación del contexto y de los aspectos económicos-financieros más relevantes que influyeron en las decisiones del período, y que deberán ser considerados en la elaboración de los estados financieros para la mayor comprensión de los mismos y sus particularidades.

De ésta manera, se informa y explica la respuesta del gobierno a las condiciones relacionadas con la información financiera de cada período de gestión; además, de exponer aquellas políticas que podrían afectar la toma de decisiones en períodos posteriores.

La información financiera presentada en los estados financieros de la institución, incluye todos los ingresos y gastos ordinarios y extraordinarios de las diferentes fuentes de financiamiento, Federal, Estatal y Propios. No incluyen los resultados y/o déficit derivado del Fondo de Pensiones y Jubilaciones que se tiene establecido para el personal de conformidad con los contratos colectivos y condiciones generales de trabajo.

2.- Panorama económico y financiero

La Universidad requiere mayores ingresos, para cumplir su compromiso de atender, a una demanda creciente de aspirantes, así como ampliar la oferta educativa y la cobertura, sin dejar de ofrecer una formación integral que cuenta con altos estándares de calidad.

Las asignaciones presupuestales son insuficientes de parte del Gobierno Federal y Estatal, y cada vez menos recursos extraordinarios. Han aumentado las dificultades para la creación de infraestructura física y humana que, respalde adecuadamente la expansión del servicio educativo por lo que, el incremento de los ingresos propios se ha convertido en una de las alternativas más importantes que tiene nuestra institución para afrontar las realidades económicas que vive la Universidad al ser un ente público.

Por un lado el Gobierno Federal, impulsó el incremento a la matrícula y contempló la construcción de nuevos espacios por medio del Fondo de Aportaciones Múltiples, sin embargo, a pesar de que fomenta dichos aumentos, no contempló subsidio adicional para el sostenimiento de los nuevos espacios, ni para el pago de la plantilla adicional como consecuencia del incremento a la matrícula.

Derivado de los convenios internacionales de los que México es parte, en mayo de 2019 se modificó la Constitución Política de los Estados Unidos Mexicanos, estableciendo la gratuidad de la educación superior, en la citada modificación se establece que, el Gobierno establecerá la forma en que se va a implementar dicha gratuidad; actualmente se discute las reformas a la legislación secundaria para su implementación. La obligatoriedad de la educación superior representa una posibilidad de futuro para los jóvenes ya que, la educación tendrá los siguientes elementos: universalidad, gratuidad, laicidad, obligatoriedad, educación como derecho humano, democrática, integral, equitativa y de excelencia.

De aprobarse la gratuidad sin que el gobierno federal resarza lo que dejan de recibir las Universidades por concepto de cuotas y colegiaturas, debilitaría a las Instituciones de Educación Superior, al grado de que ponga en riesgo la calidad de los servicios que actualmente se prestan. En la actualidad se han recibido amparos, de un número reducido de alumnos, solicitando la gratuidad con base en la reforma constitucional planteada.

El déficit que existe en el Fondo de Pensiones y Jubilaciones, se ha cubierto mediante préstamos de la UASLP al fondo.

3.- Autorización e Historia

La Universidad Autónoma de San Luis Potosí (la "Universidad"), tiene su sustento jurídico en el decreto No. 53 emitido por la XXXIX Legislatura del H. Congreso del Estado en 1949, reglamentario al actual artículo 11 de la Constitución Política del Estado de San Luis Potosí y mediante el cual se le otorga personalidad jurídica propia y plena autonomía en su organización científica, técnica y docente, e igualmente para administrar con toda libertad los fondos que le pertenezcan.

4.- Organización y Objeto social

Objeto social

La Universidad tiene por objeto impartir la enseñanza media y superior en el Estado de San Luis Potosí, realizar la investigación científica y humanística y extender los beneficios de la cultura de los diversos sectores de la población. La organización, estructura y funciones de ésta casa de estudios están regulados por su propia Ley Orgánica, actualmente Ley Reglamentaria.

Para la consecución de sus fines, la Universidad tiene las siguientes atribuciones:

- a) Procurar por todos los medios a su alcance la difusión de la cultura y la investigación científica.
- b) Impartir con validez pública la instrucción previa necesaria para los estudios profesionales técnicos y especiales.
- c) Impartir con validez pública la instrucción profesional, especializada o técnica que determine el Estatuto correspondiente.
- d) Expedir los títulos o diplomas que acrediten esa instrucción y certificar los estudios que se hicieren en la misma Universidad.
- e) Determinar las condiciones indispensables para revalidación en el Estado de los títulos expedidos por otros establecimientos culturales y de los estudios hechos en ellos, siempre que sean efectivamente equivalentes a los efectuados en la Universidad.
- f) Organizar y reglamentar su gobierno y funcionamiento y nombrar su personal directivo, el profesorado y empleados, conforme lo determine el Estatuto correspondiente.

Ejercicio Fiscal

El ejercicio fiscal es de enero a diciembre, sin embargo para efectos de los planes de estudios se lleva un calendario escolar por ciclo académico, que comprende ejercicio montado iniciando en agosto de cada año.

Organización

Estructura organizacional básica - La estructura básica de la Universidad se integra de la siguiente manera:

- I. La Junta Suprema de Gobierno;
- II. El Consejo Directivo Universitario;
- III. La Rectoría;
- IV. La Secretaría General;
- V. Las direcciones de las Facultades, Escuelas, Unidades Académicas Multidisciplinarias y Coordinaciones Académicas;
- VI. Los Consejos Técnicos Consultivos.

Para el desarrollo de sus funciones, la Universidad obtiene los recursos económicos previstos en su presupuesto de ingresos; conforme a su origen son los siguientes:

Ingresos federales y estatales – Conformados principalmente por los subsidios que percibe la Universidad por parte de la Federación y del Estado y que son destinados para la operación normal de la misma.

Ingresos extraordinarios – Son los ingresos que percibe la Universidad con restricciones en los términos de los convenios celebrados principalmente con la Secretaría de Educación Pública (SEP) y con otros organismos.

Ingresos propios – Conformados principalmente por las cuotas de recuperación, colegiaturas, inscripciones, que recauda la Universidad y sus unidades de servicios.

Administración de las finanzas – Conforme al Estatuto Orgánico de la Universidad artículos 115 y 116, la administración del patrimonio de la Universidad es atribución propia y exclusiva del H. Consejo Directivo Universitario, quien la ejercerá por conducto del Rector, el que establecerá la estructura orgánica administrativa que permita y apoye el desarrollo de las funciones de la misma.

La referencia a los artículos del Estatuto Orgánico, es la relativa a la modificación del citado Estatuto, aprobado en sesión extraordinaria del H. Consejo Directivo Universitario en el mes de noviembre del año 2020.

Régimen jurídico

La Universidad es una Institución Pública de Educación Superior Autónoma por Ley, conforme al artículo 11 de la Constitución Política del Estado de San Luis Potosí y la Ley Reglamentaria que se deriva del mismo precepto.

Consideraciones Fiscales

De acuerdo a lo que señala la Ley del Impuesto Sobre la Renta en su Artículo 79 fracción XXIV, la Universidad no es contribuyente de éste impuesto.

Por disposiciones de la Ley del Impuesto sobre la Renta, la UASLP, está autorizada para recibir donativos deducibles para efectos de la Ley mencionada.

En lo relativo al Impuesto al Valor Agregado, la Universidad está exenta del pago por todos los actos que realiza, de conformidad con los artículos 9 fracción X, 15 fracción VII y 20 fracción I de la citada ley, vigentes a partir del primero de enero de 2020; en cuanto al Impuesto Especial Sobre Producción y Servicios, se causa por las actividades de la Tienda Universitaria de Autoservicio.

Fideicomisos

Conforme a los lineamientos de Programa para el Desarrollo Profesional Docente, la UASLP tiene constituido un fideicomiso de administración en los que se ejercen los recursos de dicho programa (PRODEP).

La UASLP, también tiene constituido un Fideicomiso de administración para operar el Programa de Fortalecimiento a la Excelencia Educativa “PROFEXCE” antes (PFCE), de conformidad con los lineamientos establecidos en dicho fondo.

5.- Bases de Preparación de los Estados Financieros

La Universidad percibe, en cada ejercicio fiscal los subsidios federales y estatales, tanto ordinarios como extraordinarios, así como los ingresos propios derivados de su actividad; aplicando dichos ingresos en erogaciones principalmente por concepto de gasto por la actividad de docencia, de operación, gasto de inversión en obras y acciones. La información financiera que forma parte de la Cuenta Pública de la Universidad, tomada en cuenta para la preparación de los estados financieros se ha preparado sobre la base tradicional del costo histórico. Las principales bases de presentación se resumen a continuación:

a) Armonización contable gubernamental - A partir del 1° de enero de 2009 entró en vigor la Ley General de Contabilidad Gubernamental (LGCG) la cual establece las bases de registro contable y presupuestal así como, de informes que deberá de integrar la cuenta pública que presenten las entidades que administren recursos públicos. Durante los años de 2010 al 2020 se han emitido diversos documentos de aplicación de la contabilidad gubernamental los cuales complementan las disposiciones contenidas en dicha Ley. De acuerdo con lo previsto en el artículo 79, fracción I tercer párrafo de la Constitución Política de los Estados Unidos Mexicanos. Es obligación de la Universidad llevar el control y registro contable, patrimonial y presupuestario de los recursos públicos que le son transferidos y asignados, de acuerdo con los criterios que establezca la Ley. La Universidad tiene facultad y responsabilidad de autogobierno en los términos del artículo 3° fracción VII de la propia Constitución, que se traduce en la posibilidad de generar sus propias normas para el cumplimiento de sus fines; debe observar la obligación de manejar su contabilidad y presupuesto en los términos del citado precepto Constitucional, emitiendo y respetando sus propias normas sobre contabilidad gubernamental, bajo principios y lineamientos establecidos en la Ley General de Contabilidad Gubernamental. De conformidad con el Acuerdo de Interpretación y el “Acuerdo por el que se determina la norma de información financiera para precisar los alcances del Acuerdo 1 aprobado por el Consejo Nacional de Armonización Contable (CONAC). En reunión del 3 de mayo de 2013 y publicado en el Diario Oficial de la Federación el 16 de mayo de 2013, sobre las Obligaciones Establecidas en los Artículos Transitorios de la Ley General de Contabilidad Gubernamental, a partir del 1 de enero de 2012, la Universidad ha adoptado los lineamientos que se derivan de la LGCG, de conformidad con lo establecido en el Acuerdo de Interpretación sobre las Obligaciones Establecidas en los Artículos Transitorios de la LGCG para la emisión de los estados financieros (contables).

El marco conceptual y los postulados básicos de contabilidad gubernamental aprobados durante 2009 entraron en vigor el 30 de abril de 2010, con la finalidad de que los entes públicos establecieran un proceso ordenado de adecuación en su organización interna, así como de capacitación sobre las características del sistema de contabilidad que les permita cumplir con el sistema de contabilidad establecido en la LGCG.

La Universidad, a partir del 1 de enero de 2012, elabora sus registros contables con base acumulativa y en apego al marco conceptual de contabilidad gubernamental, postulados básicos, normas y metodologías que establecen los momentos contables, plan de cuentas, clasificadores y manuales de contabilidad de la Universidad armonizados con la LGCG. Asimismo, a partir de la fecha señalada emite información contable, presupuestaria y programática sobre la base técnica prevista en los documentos técnicos contables referidos.

Adicionalmente, la Universidad emite información periódica trimestral conforme a lo dispuesto en el artículo 51 de la LGCG.

b) Postulados básicos - La Universidad tiene la obligación de apegarse en la preparación de sus estados financieros de acuerdo a los postulados básicos emitidos por el CONAC.

c) Estados financieros básicos - Conforme a las políticas de información financiera establecidas por la Universidad, se presentan como estados financieros básicos, los Estados de Situación Financiera, los Estados de Actividades, Estado de Variaciones en la Hacienda Pública, Estado de Cambios en la Situación Financiera, Estados de Flujo de Efectivo, Estados Analíticos del Activo, Analíticos de la Deuda y Otros Pasivos e Informe sobre pasivos contingentes. El ejercicio financiero de la Universidad comprende del 1° de enero al 31 de diciembre de cada año.

d) Integración de estados financieros – Los estados financieros que se presentan, incluyen la información financiera de las unidades de servicio de la Universidad que son: las Tiendas, Papelería y la Librería.

6.- Políticas de Contabilidad Significativas

Los estados financieros adjuntos, están preparados conforme a las bases específicas de contabilización similares a las aplicadas por instituciones con características comunes a la Universidad. Éstas bases, en algunos casos, difieren de las normas de información financiera mexicanas (NIF). La principal diferencia con las NIF es el no reconocimiento de los efectos de la inflación en la información financiera.

A continuación se relaciona un resumen de algunas de las principales políticas contables aplicadas supletoriamente por la Universidad:

a) Efectivo y equivalentes de efectivo – Consisten principalmente en depósitos bancarios en cuentas de cheques e inversiones en valores a corto plazo, de gran liquidez, fácilmente convertibles en efectivo y sujetos a riesgos poco significativos de cambios en valor. El efectivo y equivalentes, se presenta a su valor nominal.

b) Efectivo restringido – Se consideran los fondos bancarios que se encuentran condicionados en su aplicación.

c) Otros derechos a recibir efectivo o equivalentes – Contemplan los subsidios de ejercicios anteriores e inclusive, los del propio ejercicio, correspondientes a aportaciones, convenios o ministraciones estatales y federales. Se incluyen en éste rubro las cuotas y colegiaturas de alumnos y cuentas de servicios a terceros por cobrar.

d) Estimación por pérdida o deterioro de activos circulantes - La estimación para cuentas incobrables reconoce un cargo a resultados cuando las cuentas por cobrar tienen una antigüedad mayor a 5 años. Por lo que respecta a la estimación de inventarios, se incrementa con base al inventario físico en mal estado, características de los materiales y obsolescencia de los mismos.

e) Inventarios de mercancías para la venta – Los inventarios se valúan al menor costo de su valor de reposición utilizando el precio de la última compra. La presentación está de acuerdo al estado de actividades establecido por el CONAC, reflejando las compras en materiales y la diferencia entre inventarios como beneficios en variación de inventarios.

f) Obligaciones laborales al retiro – La Universidad reconoce los pasivos laborales relativos a pensiones y jubilaciones, cuando obtiene o se aportan los recursos y cuando se estiman las cantidades destinadas a éste pasivo y se disminuye, por el pago de nóminas de jubilados y pensionados durante el ejercicio. Se incrementa también por los intereses devengados de los depósitos de los fondos aportados para pensiones y jubilaciones. Para efectos de las primas de antigüedad se hace una estimación razonable con base en el cálculo de la prima devengada de los trabajadores, aplicando a los resultados del período el incremento durante el ejercicio. La prima Vacacional se determina con el importe devengado hasta el cierre del ejercicio.

g) Provisiones – Se reconocen cuando se tiene una obligación presente como resultado de un evento pasado, que probablemente resulte en la salida de recursos económicos y que pueda ser estimada razonablemente. En las provisiones se reconocen las contingencias y compromisos de la UASLP, con base en la carta de abogados, considerando los litigios en los que se puede resolver una obligación a cargo de la Institución.

h) Pasivos Contingentes - Se reconoce el gasto de las contingencias y compromisos con base a la carta de abogados, considerando los litigios en los que se participa y por los que se puede resolver una obligación a cargo de la Institución.

i) Reconocimiento de ingresos – Se reconocen cuando se tiene el derecho jurídico al cobro.

7.- Posición en Moneda Extranjera y Protección por Riesgo Cambiario

Los activos y pasivos en moneda extranjera están valuados al tipo de cambio del cierre del ejercicio. No existen coberturas de riesgo cambiario, ya que los activos y pasivos en dólares son poco relevantes.

8.- Reporte Analítico del Activo

Bienes inmuebles y muebles – La Universidad registra sus activos de la forma siguiente:

i) Los inmuebles, mobiliario y equipo adquiridos por la Universidad se registran al costo de adquisición, y en su caso, aplicando los criterios referenciados de la Universidad alineados a los documentos que describen las Principales Reglas de Registro y Valoración del Patrimonio, (Elementos Generales) y con las Reglas Específicas del Registro y Valoración del Patrimonio y la guía de vida útil estimada y porcentajes de depreciación emitidas por el CONAC.

ii) Los bienes inmuebles y muebles propiedad de la Universidad se encuentran identificados y revaluados en la contabilidad, excepto el edificio central y los anexos de la biblioteca, auditorio y caja real. Estos inmuebles se encuentran contenidos en la Ley Orgánica, actualmente Ley Reglamentaria, a la que se ha hecho referencia en la Nota 3 de gestión administrativa, que data del año 1949.

iii) Hasta el ejercicio 2012 la política de la Universidad era no reconocer los efectos de depreciación de sus bienes muebles e inmuebles. A partir del 1 de enero del 2013 la política de la Universidad es reconocer los efectos de depreciación de sus bienes muebles e inmuebles mediante el método de línea recta al siguiente año de la fecha de adquisición o incorporación y de acuerdo con las siguientes tasas de depreciación.

Tipo de Bien	Años de vida útil	Tasa de depreciación
Edificios no habitacionales	40	2.5
Maquinaria, Mobiliario y Equipo:		
Mobiliario y equipo de administración	15	6.667
Mobiliario y equipo educacional y recreativo	15	6.667
Equipo e instrumental médico y de laboratorio	10	10.000
Equipo de transporte	8	12.5
Maquinaria, otros equipos y herramientas	10	10.000
Activos Biológicos:		
Bovinos	6	16.667
Caprinos	3	33.333
Ovino	3	33.333
Porcino	3	33.333
Activos intangibles:		
Software	3	33.333

iv) Los inmuebles que se construyen por la propia Universidad o las adiciones o mejoras a los mismos, se registran inicialmente al costo de construcción incurrido, aquellos recibidos como donación, se registran al valor consignado en la escritura.

La Universidad capitalizó de Construcciones en Proceso a la cuenta de Edificios No Habitacionales las cantidades que a continuación se indican:

	2020	2019
Edificios no Habitacionales	33,339,756	34,432,423

Como características significativas de los edificios no habitacionales con que cuenta la UASLP se informa que, se encuentran en condiciones adecuadas para utilizarlos, con el desgaste normal por el tiempo transcurrido o por el uso.

9.- Fideicomisos

	Diciembre	Diciembre
	2020	2019
El saldo disponible en el Fideicomiso de administración PRODEP	31,488,989	32,075,990
Programa de Fortalecimiento a la Excelencia Educativa (PROFEXCE)	4,050,961	0
Programa de Fortalecimiento de la Calidad Educativa (PFCE/PIFI)	5,432,719	5,192,763

10.- Reporte de la Recaudación

En las notas al Estado de posición financiera y en las relativas a los ingresos en el Estado de Actividad, se desglosan los ingresos, Federales y Estatales. Por lo que se refiere a los recursos propios son los incluidos en el Estado de Actividad en el renglón de Ingresos por Venta de Bienes y Servicios.

En el año 2020 se recaudaron ingresos propios inferiores a los proyectados debido a la pandemia de coronavirus (Covid-19).

Se espera que los ingresos propios a mediano plazo (mayor a 1 año) recuperen el mismo nivel que tenían en el año 2019.

11.- Información sobre la deuda

La deuda representa un 21 por ciento de los ingresos anuales de la Institución . Los pasivos al cierre corresponden a las compras y gastos devengados en los últimos meses del ejercicio, así como las retenciones de Impuesto Sobre la Renta a Trabajadores relativas al mes de cierre del trimestre. Incluye también las provisiones a corto y largo plazo.

12.- Calificaciones crediticias otorgadas

La institución no tiene contratados créditos por parte de Instituciones de Crédito, tampoco emite documentos de deuda. Por lo tanto no es sujeta a calificaciones de crédito de ningún tipo.

13.- Proceso de Mejora

La Institución tiene establecido un proceso de mejora continua y tiene certificados 32 procesos dentro de la norma ISO 9001-2015, los aspectos de control interno, son revisados con base a la norma de referencia.

14.- Información por Segmentos

La Institución no tiene establecidos segmentos y por lo tanto no hay información para tal fin.

15.- Eventos Posteriores al Cierre


La UASLP no ha registrado operación alguna, posterior al cierre de la información contable presupuestal a la fecha de preparación de los Estados Financieros.

16.- Partes Relacionadas


La UASLP no tiene partes relacionadas.

17.- Responsabilidad Sobre la Presentación Razonable de la Información Contable


“Bajo protesta de decir verdad declaramos que los Estados Financieros y sus notas, son razonablemente correctos y son responsabilidad del emisor”.



Dr. Alejandro Javier Zermeño Guerra
Rector de la Universidad



C.P.C. Isaías Ricardo Martínez Guerra
Secretario de Finanzas



C.P.C José Juan Huerta Díaz
Encargado del Departamento de Contabilidad



**Estado analítico del ingreso presupuestado
Información adicional a los estados financieros**

Al 31 de diciembre de 2020
(Cifras en pesos)

Anexo A

	Rubro de Ingreso	Ingreso					Diferencia
		Estimado	Ampliaciones y Reducciones	Modificado	Devengado	Recaudado	
		(1)	(2)	(3)	(4)	(5)	
V	Productos	11,450,000	2,934,341	14,384,341	14,384,341	14,384,341	(6=5-1) 2,934,341
VII	Ingresos por Venta de Bienes, Prestación de Servicios y Otros Ingresos	724,431,985	(148,564,507)	575,867,478	575,867,478	560,138,001	(164,293,984)
VIII	Convenios	75,636,878	4,759,359	80,396,237	80,396,237	54,732,255	(20,904,623)
IX	Subsidios	2,316,250,250	98,656,921	2,414,907,171	2,414,907,171	2,408,113,878	91,863,628
	TOTAL	3,127,769,113	(42,213,886)	3,085,555,227	3,085,555,227	3,037,368,475	(90,400,638)
					Ingresos excedentes		

Dr. Alejandro Javier Zermeno Guerra
Rector de la Universidad

C.P.C. Isaías Ricardo Martínez Guerra
Secretario de Finanzas

C.P.C. José Juan Huerta Díaz
Jefe del Departamento de Presupuestos



Universidad Autónoma de San Luis Potosí

Estado analítico de ingreso por fuente de financiamiento Información adicional a los estados financieros

Al 31 de diciembre de 2020
(Cifras en pesos)

Anexo A

Estado Analítico de Ingresos por Fuente de Financiamiento	Ingreso					Diferencia (6=5-1)
	Estimado (1)	Ampliaciones y Reducciones (2)	Modificado (3)	Devengado (4)	Recaudado (5)	
Ingresos						
Convenios	75,636,878	4,759,359	80,396,237	80,396,237	54,732,255	(20,904,623)
Productos	11,450,000	2,934,341	14,384,341	14,384,341	14,384,341	2,934,341
Ingresos de Venta de Bienes y Servicios y Otros Ingresos	724,431,985	(148,564,507)	575,867,478	575,867,478	560,138,001	(164,293,984)
Subsidios	2,316,250,250	98,656,921	2,414,907,171	2,414,907,171	2,408,113,878	91,863,628
Total	3,127,769,113	(42,213,886)	3,085,555,227	3,085,555,227	3,037,368,475	(90,400,638)
				Ingresos excedentes		

Dr. Alejandro Javier Zermeno Guerra
Rector de la Universidad

C.P.C. Isaías Ricardo Martínez Guerra
Secretario de Finanzas

C.P.C. José Juan Huerta Díaz
Jefe del Departamento de Presupuestos



Estado del ejercicio del presupuesto de egresos por capítulo del gasto Información adicional a los estados financieros


Anexo A

Al 31 de diciembre de 2020
(Cifras en pesos)

Ejercicio del Presupuesto Capítulo del Gasto	Presupuesto de Egresos Aprobado	Ampliaciones/ (Reducciones)	Presupuesto Vigente	Devengado	Pagado	Cuentas por pagar (Deuda)
1000 Servicios Personales	2,411,055,724	(5,420,257)	2,405,635,467	2,403,982,664	2,396,838,319	7,144,345
2000 Materiales y Suministros	323,830,057	(59,887,372)	263,942,685	263,859,044	242,446,771	21,412,273
3000 Servicios Generales	259,570,253	(82,982,487)	176,587,766	176,524,983	161,469,627	15,055,356
4000 Becas y Apoyos	77,341,542	(5,065,246)	72,276,296	72,276,296	72,142,815	133,481
5000 Bienes Muebles, Inmuebles e Intangibles	55,971,537	(14,643,937)	41,327,600	41,327,600	29,743,386	11,584,214
6000 Inversión	0	0	0	0	0	0
Total	3,127,769,113	(167,999,299)	2,959,769,814	2,957,970,587	2,902,640,918	55,329,669

Dr. Alejandro Javier Zermeno Guerra
Rector de la Universidad


C.P.C. Isaias Ricardo Martínez Guerra
Secretario de Finanzas


C.P.C. José Juan Huerta Díaz
Jefe del Departamento de Presupuestos



Universidad Autónoma de San Luis Potosí

Estado del ejercicio del presupuesto Información adicional a los estados financieros

Al 31 de diciembre de 2020

(Cifras en pesos)

Anexo A

DEPENDENCIAS	PRESUPUESTO DE EGRESO APROBADO		PRESUPUESTO AUTORIZADO		DEVENGADO	PAGADO	SUBEJERCICIO		
	1	2	AMPLIACIONES NETAS	REDUCCIONES NETAS				3	
								(1+2)	4
Total	3,127,769,113	1,174,052,665	1,342,051,964	2,959,769,814	2,957,970,587	2,902,640,918	1,799,227		
SERVICIOS PERSONALES	2,411,055,724	661,460,576	666,880,833	2,405,635,467	2,403,982,664	2,396,838,319	1,652,803		
Remuneraciones al personal de carácter permanente	761,927,489	124,662,370	109,742,114	776,847,745	775,804,136	775,684,994	1,043,609		
Remuneraciones al personal de carácter transitorio	134,660,339	48,959,803	58,544,398	125,075,744	124,847,430	124,086,337	228,314		
Remuneraciones adicionales y especiales	104,507,680	46,991,214	37,844,471	113,654,423	113,629,449	113,262,626	24,974		
Seguridad Social	206,821,779	140,963,457	110,329,793	237,455,443	237,355,858	237,325,858	99,585		
Otras prestaciones sociales y económicas	1,045,516,875	209,450,132	188,367,852	1,066,599,155	1,066,342,834	1,060,475,547	256,321		
Previsiones	59,904,446	-	59,904,446	-	-	-	-		
Pago de estímulos al desempeño	97,717,116	90,433,600	102,147,759	86,002,957	86,002,957	86,002,957	-		
Otros pagos relacionados de una relación laboral	-	-	-	-	-	-	-		
MATERIALES Y SUMINISTROS	323,830,057	191,445,000	251,332,372	263,942,685	263,859,044	242,446,771	83,641		
Materiales de administración, emisión de documentos y artículos oficiales	57,377,547	69,610,299	85,115,966	41,871,880	41,862,529	37,869,516	9,351		
Alimentos y utensilios	13,305,848	4,778,276	12,673,890	5,410,234	5,408,919	5,116,770	1,315		
Materias primas y materiales de producción y comercialización	143,401,335	5,621,047	9,836,154	139,186,228	139,186,228	132,384,317	-		
Materiales y artículos de construcción y de reparación	23,325,279	36,715,429	39,480,196	20,560,512	20,549,011	19,570,740	11,501		
Productos químicos, farmacéuticos y de laboratorio	60,852,843	53,717,616	75,500,354	39,070,105	39,020,805	31,652,759	49,300		
Combustibles, lubricantes y aditivos	10,020,518	2,047,092	7,244,100	4,823,510	4,823,510	4,717,108	-		
Vestuario, blancos, prendas de protección y artículos deportivos	5,063,435	6,865,867	7,170,103	4,759,199	4,759,199	3,694,718	-		
Herramientas, refacciones y accesorios menores	10,483,252	12,089,374	14,311,609	8,261,017	8,248,843	7,440,843	12,174		



Estado del ejercicio del presupuesto Información adicional a los estados financieros

Al 31 de diciembre de 2020
(Cifras en pesos)

Anexo A

DEPENDENCIAS	PRESUPUESTO AUTORIZADO					SUB EJERCICIO (3-4)
	1 PRESUPUESTO DE EGRESO APROBADO	2 AMPLIACIONES NETAS	3 REDUCCIONES NETAS	4 MODIFICADO (1+2)	5 DEVENGADO	
SERVICIOS GENERALES	259,570,253	162,027,419	245,009,906	176,587,766	176,524,983	161,469,627
Servicios básicos	55,450,489	4,449,086	20,225,132	39,674,443	39,673,731	39,586,327
Servicios de arrendamiento	6,671,546	3,042,906	7,472,700	2,241,752	2,239,901	2,165,502
Servicios profesionales, científicos, técnicos y otros servicios	48,424,211	41,762,891	46,811,641	43,375,461	43,374,276	41,914,633
Servicios financieros, bancarios y comerciales	3,915,431	7,065,313	4,640,535	6,340,209	6,337,580	6,317,361
Servicios de instalación, reparación, mantenimiento, y conservación	53,515,086	41,947,255	41,630,774	53,831,567	53,825,833	41,555,993
Servicios de comunicación social y publicidad	13,578,883	10,512,196	17,267,371	6,823,708	6,820,959	6,611,686
Servicios de traslado y viáticos	42,782,770	24,808,856	62,168,062	5,423,564	5,379,498	5,051,258
Servicios oficiales	17,724,603	19,523,910	28,765,931	8,482,582	8,479,602	8,250,818
Otros servicios generales	17,507,234	8,915,006	16,027,760	10,394,480	10,393,603	10,016,049
TRANSFERENCIAS,SUBSIDIOS Y OTRAS AYUDAS	77,341,542	98,184,826	103,250,072	72,276,296	72,276,296	72,142,815
Ayudas sociales (Becas)	27,835,535	42,531,781	53,744,065	16,623,251	16,623,251	16,489,770
Pensiones y jubilaciones	49,506,007	55,653,045	49,506,007	55,653,045	55,653,045	55,653,045
BIENES MUEBLES, INMUEBLES E INTANGIBLES	55,971,537	60,934,844	75,578,781	41,327,600	41,327,600	29,743,386
Mobiliario y equipo de administración	25,368,055	19,953,599	30,776,318	14,545,336	14,545,336	11,451,799
Mobiliario y equipo educacional y recreativo	1,405,953	3,302,053	2,933,325	1,774,681	1,774,681	1,451,119
Equipo e instrumental médico y de laboratorio	22,944,706	29,140,181	29,788,058	22,296,829	22,296,829	14,349,304
Vehículos y equipo de transporte	1,202,463	2,981,888	4,184,351	-	-	-
Maquinaria, otros equipos y herramientas	4,950,360	5,507,123	7,746,729	2,710,754	2,710,754	2,491,164
Activos intangibles	100,000	50,000	150,000	-	-	-

(Concluye)

Dr. Alejandro Javier Zermeno Guerra
Rector de la Universidad

C.P.C. Isaias Ricardo Martínez Guerra
Secretario de Finanzas

C.P.C. José Juan Huerta Díaz
Jefe del Departamento de Presupuestos



Estado analítico del presupuesto de egresos Clasificación económica por tipo de gasto Información adicional a los estados financieros

Anexo A

Al 31 de diciembre de 2020
(Cifras en pesos)

Concepto	Egresos					Subejercicio 6=(3-4)
	Aprobado 1	Ampliaciones/ (Reducciones) 2	Modificado 3=(1+2)	Devengado 4	Pagado 5	
Gasto Corriente	3,044,657,576	(159,418,978)	2,885,238,598	2,883,439,371	2,846,356,646	1,799,227
Gasto de Capital	83,111,537	(8,580,321)	74,531,216	74,531,216	56,284,272	-
Total del Gasto	3,127,769,113	(167,999,299)	2,959,769,814	2,957,970,587	2,902,640,918	1,799,227

Dr. Alejandro Javier Zepeda Guerra
Rector de la Universidad

C.P. Casajas Ricardo Martínez Guerra
Secretario de Finanzas

C.P.C. José Juan Huerta Díaz
Jefe del Departamento de Presupuestos



Estado analítico del presupuesto de egresos Clasificación programática Información adicional a los estados financieros

Anexo A

Al 31 de diciembre de 2020
(Cifras en pesos)

Concepto	Egresos					Subejercicio
	Aprobado	Ampliaciones/ (Reducciones)	Modificado	Devengado	Pagado	
1	2	3=(1+2)	4	5	6=(3-4)	
Programas						
Subsidios:						
Programa general de la UASLP	3,127,769,113	(167,999,299)	2,959,769,814	2,957,970,587	2,902,640,918	1,799,227

Programas

Subsidios:

Programa general de la UASLP	3,127,769,113	(167,999,299)	2,959,769,814	2,957,970,587	2,902,640,918	1,799,227
------------------------------	---------------	---------------	---------------	---------------	---------------	-----------


Dr. Alejandro Javier Zermeno Guerra
Rector de la Universidad


C.P.C. Isaias Ricardo Martínez Guerra
Secretario de Finanzas


C.P.C. José Juan Huerta Díaz
Jefe del Departamento de Presupuestos



Universidad Autónoma de San Luis Potosí

Estado analítico del presupuesto de egresos Clasificación administrativa Información adicional a los estados financieros

Anexo A

Al 31 de diciembre de 2020
(Cifras en pesos)

Concepto	Egreso					Subejercicio 6=(3-4)
	Aprobado 1	Ampliaciones/ (Reducciones) 2	Modificado 3=(1+2)	Devengado 4	Pagado 5	
Órgano Autónomo						
UASLP	3,127,769,113	(167,999,299)	2,959,769,814	2,957,970,587	2,902,640,918	1,799,227
Total del Gasto	3,127,769,113	(167,999,299)	2,959,769,814	2,957,970,587	2,902,640,918	1,799,227

Dr. Alejandro Javier Zejmeño Guerra
Rector de la Universidad

C.P.C. Isaías Ricardo Martínez Guerra
Secretario de Finanzas

C.P.C. José Juan Huerta Díaz
Jefe del Departamento de Presupuestos



Universidad Autónoma de San Luis Potosí

Estado analítico del presupuesto de egresos Clasificación funcional Información adicional a los estados financieros

Al 31 de diciembre de 2020
(Cifras en pesos)


Anexo A


Concepto	Aprobado	Ampliaciones/ (Reducciones)	Modificado	Devengado	Pagado	Subejercicio
	1	2	3=(1+2)	4	5	6=(3-4)


Desarrollo Social

Educación

Educación Media Superior y Superior	3,127,769,113	(167,999,299)	2,959,769,814	2,957,970,687	2,902,640,918	1,799,227
-------------------------------------	---------------	---------------	---------------	---------------	---------------	-----------


Dr. Alejandro Javier Zermeno Guerra
Rector de la Universidad


C.P.C. Isaias Ricardo Martínez Guerra
Secretario de Finanzas


C.P.C. José Juan Huerta Díaz
Jefe del Departamento de Presupuestos



Indicadores de postura fiscal

al 31 de diciembre de 2020

(Cantidades en pesos)

Concepto	Estimado	Devengado	Pagado ³
I. Ingresos Presupuestarios (I=1+2)	3,127,769,113	3,085,555,227	3,037,368,475
1. Ingresos de libre Disposición	2,979,058,334	2,933,367,255	2,911,944,485
2. Transferencias Federales Etiquetadas	148,710,779	152,187,972	125,423,990
II. Egresos Presupuestarios (II=3+4)	3,127,769,113	2,957,970,587	2,902,640,918
3. Gasto No Etiquetado	2,979,058,334	2,837,277,006	2,803,187,395
4. Gasto Etiquetado	148,710,779	120,693,581	99,453,523
III. Balance Presupuestario (Superávit o Déficit) (III=I-II)	0	127,584,640	134,727,557

Concepto	Estimado	Devengado	Pagado ³
III. Balance presupuestario (Superávit o Déficit)	0	127,584,640	134,727,557
IV. Intereses, Comisiones y Gastos de la deuda	0	0	0
V. Balance Primario (Superávit o Déficit) (V= III-IV)	0	127,584,640	134,727,557

Concepto	Estimado	Devengado	Pagado ³
A. Financiamiento	0	0	0
B. Amortización de la deuda	0	0	0
C. Endeudamiento ó desendeudamiento (C=A-B)	0	0	0

1 Los ingresos que se presentan son los ingresos presupuestarios totales sin incluir los ingresos por financiamiento. En los ingresos de libre disposición se incluyen recursos Federales, Estatales y Propios. En las transferencias Federales Etiquetadas se incluyen recursos federales y por convenios.

2 Los egresos que se presentan son los egresos presupuestarios totales sin incluir los egresos por amortización. En el Gasto No etiquetado se incluyen erogaciones realizadas con recurso Federal, Estatal y Propios. En el Gasto Etiquetado se incluyen erogaciones realizadas con recurso Federal y por convenios.

3 Para ingresos se reportan los ingresos recaudados; para egresos se reportan los egresos pagados



Estado analítico del ingreso presupuestado Información adicional a los estados financieros

Al 31 de diciembre de 2019
(Cifras en pesos)

Anexo A

	Rubro de Ingreso		Ingreso				Diferencia
	Estimado (1)	Ampliaciones y Reducciones (2)	Modificado (3)	Devengado (4)	Recaudado (5)	(6=5-1)	
V	13,025,000	6,491,108	19,516,109	19,682,987	19,682,987	6,657,987	
VII	684,203,194	(64,161,774)	620,041,419	619,861,628	608,979,589	(75,223,605)	
VIII	82,795,580	(24,639,439)	58,156,141	58,156,141	56,200,554	(26,595,026)	
IX	2,210,500,168	125,315,808	2,335,815,976	2,335,815,976	2,323,885,790	113,365,622	
	2,990,523,942	43,005,703	3,033,529,644	3,033,516,732	3,008,748,920	18,224,978	
				Ingresos excedentes			


C.P.C. Isaías Ricardo Martínez Guerra
Secretario de Finanzas


C.P.C. José Juan Huerta Díaz
Jefe del Departamento de Presupuestos


Dr. Alejandro Javier Zermeno Guerra
Rector de la Universidad



Universidad Autónoma de San Luis Potosí

Estado analítico de ingreso por fuente de financiamiento Informativo adicional a los estados financieros

Al 31 de diciembre de 2019
(Cifras en pesos)

Anexo A

Estado Analítico de Ingresos por Fuente de Financiamiento	Ingreso						Diferencia (6=5-1)
	Estimado (1)	Ampliaciones y Reducciones (2)	Modificado (3)	Devengado (4)	Recaudado (5)		
Ingresos							
Convenios	82,795,580	(24,639,439)	58,156,141	58,156,141	56,200,554	(26,595,026)	
Productos	13,025,000	6,491,108	19,516,109	19,682,987	19,682,987	6,657,987	
Ingresos de Venta de Bienes y Servicios y Otros Ingresos	684,203,194	(64,161,774)	620,041,419	619,861,628	608,979,589	(75,223,605)	
Subsidios	2,210,500,168	125,315,808	2,335,815,976	2,335,815,976	2,323,885,790	113,385,622	
Total	2,990,523,942	43,005,703	3,033,529,644	3,033,516,732	3,008,748,920	18,224,978	
				Ingresos excedentes			

Dr. Alejandro Javier Zermeno Guerra
Rector de la Universidad

C.P.C. Isaias Ricardo Martínez Guerra
Secretario de Finanzas

C.P.C. José Juan Huerta Díaz
Jefe del Departamento de Presupuestos



Estado del ejercicio del presupuesto de egresos por capítulo del gasto Información adicional a los estados financieros

Anexo A

Al 31 de diciembre de 2019
(Cifras en pesos)

Ejercicio del Presupuesto Capítulo del Gasto	Presupuesto de Egresos Aprobado	Ampliaciones/ (Reducciones)	Presupuesto Vigente	Devengado	Pagado	Cuentas por pagar (Deuda)
1000 Servicios Personales	2,257,434,462	50,394,257	2,307,828,719	2,307,080,506	2,301,329,975	5,750,531
2000 Materiales y Suministros	335,540,866	(43,964,348)	291,576,518	291,441,860	266,704,883	24,736,977
3000 Servicios Generales	280,312,466	(46,924,503)	233,387,963	232,481,677	211,850,245	20,631,432
4000 Becas y Apoyos	75,533,491	(5,891,535)	69,641,956	69,543,121	69,405,667	137,454
5000 Bienes Muebles, Inmuebles e Intangibles	41,702,657	26,863,677	68,566,334	68,566,334	58,501,614	10,064,720
6000 Inversión	0	0	0	0	0	0
Total	2,990,523,942	(19,522,452)	2,971,001,490	2,969,113,498	2,907,792,384	61,321,114

Dr. Alejandro Javier Zermeno Guerra
Rector de la Universidad

C.P.C. Ismael Ricardo Martínez Guerra
Secretario de Finanzas

C.P.C. José Juan Huerta Díaz
Jefe del Departamento de Presupuestos



Estado del ejercicio del presupuesto Información adicional a los estados financieros

Al 31 de diciembre de 2019

(Cifras en pesos)

Anexo A

DEPENDENCIAS	PRESUPUESTO AUTORIZADO						
	PRESUPUESTO DE EGRESO APROBADO	AMPLIACIONES NETAS		REDUCCIONES NETAS		MODIFICADO	
		1	2	3	4		5
	2,990,523,942	1,398,128,704	1,417,651,156	2,971,001,490	2,969,113,498	2,907,792,384	
Total				(1+2)			6 (3-4)
SERVICIOS PERSONALES	2,257,434,462	630,191,584	579,797,327	2,307,828,719	2,307,080,506	2,301,329,975	748,213
Remuneraciones al personal de carácter permanente	751,888,652	58,967,848	68,581,524	742,274,976	742,011,541	741,697,123	263,435
Remuneraciones al personal de carácter transitorio	131,874,940	39,635,501	44,095,170	127,415,271	127,209,593	126,391,147	205,678
Remuneraciones adicionales y especiales	86,555,648	60,022,648	27,492,127	119,086,168	119,076,507	118,893,883	9,661
Seguridad Social	201,494,894	73,149,356	46,619,597	228,024,653	227,981,052	227,981,052	43,601
Otras prestaciones sociales y económicas	933,535,567	317,446,673	247,350,567	1,003,631,673	1,003,405,834	999,047,847	225,839
Previsiones	55,328,755	0	55,328,755	0	0	0	0
Pago de estímulos al desempeño	96,756,006	80,969,559	90,329,587	87,395,979	87,395,979	87,318,924	-
Otros pagos relacionados de una relación laboral	0	0	0	0	0	0	0
MATERIALES Y SUMINISTROS	335,540,866	260,984,835	304,949,183	291,576,518	291,441,860	266,704,883	134,658
Materiales de administración, emisión de documentos y artículos oficiales	59,032,800	76,754,239	89,027,522	46,759,517	46,734,201	43,527,742	25,315
Alimentos y utensilios	14,338,711	39,860,147	40,939,063	13,259,795	13,210,408	12,363,879	49,387
Materias primas y materiales de producción y comercialización	135,399,570	11,771,001	9,832,583	137,337,988	137,337,988	127,221,920	0
Materiales y artículos de construcción y de reparación	29,077,190	32,223,153	36,271,629	25,028,715	25,008,009	22,545,175	20,706
Productos químicos, farmacéuticos y de laboratorio	67,679,835	73,404,520	96,486,071	44,598,284	44,562,578	38,778,438	35,706
Combustibles, lubricantes y aditivos	8,166,687	4,783,691	3,711,465	9,238,913	9,238,663	8,370,255	250
Vestuario, blancos, prendas de protección y artículos deportivos	8,861,774	7,642,009	9,993,752	6,510,032	6,507,032	6,129,100	3,000
Herramientas, refacciones y accesorios menores	12,984,299	14,546,074	18,687,098	8,843,275	8,842,981	7,768,374	295



Estado del ejercicio del presupuesto Información adicional a los estados financieros

Al 31 de diciembre de 2019
(Cifras en pesos)

Anexo A

DEPENDENCIAS	PRESUPUESTO AUTORIZADO				DEVENGADO	PAGADO	SUBEJERCICIO
	1	2	3	4			
	PRESUPUESTO DE EGRESO APROBADO	AMPLIACIONES NETAS	REDUCCIONES NETAS	MODIFICADO			
	1	2	3	4	5	6	(3-4)
SERVICIOS GENERALES	280,312,466	264,369,285	311,293,788	233,387,963	232,481,677	211,850,245	906,286
Servicios básicos	48,407,504	8,860,320	6,906,426	50,361,397	50,361,397	49,955,028	0
Servicios de arrendamiento	7,750,695	5,788,616	7,866,976	5,672,334	5,180,548	4,913,723	491,786
Servicios profesionales, científicos, técnicos y otros servicios	69,913,166	51,405,995	76,780,237	44,538,924	44,425,320	39,001,836	113,604
Servicios financieros, bancarios y comerciales	5,054,804	6,966,865	5,143,262	6,878,406	6,876,976	6,810,774	1,431
Servicios de instalación, reparación, mantenimiento, y conservación	62,976,169	42,301,881	53,899,437	51,378,613	51,377,460	40,321,579	1,153
Servicios de comunicación social y publicidad	18,209,231	15,883,129	24,942,216	9,150,144	8,989,508	8,466,222	160,636
Servicios de traslado y viáticos	39,642,202	53,956,220	65,326,387	28,272,034	28,170,166	26,396,605	101,869
Servicios oficiales	11,552,602	53,605,706	45,265,851	19,892,456	19,867,414	19,381,176	25,042
Otros servicios generales	16,806,095	25,600,554	25,162,996	17,243,653	17,232,887	16,603,301	10,766
TRANSFERENCIAS,SUBSIDIOS Y OTRAS AYUDAS	75,533,491	117,565,864	123,457,399	69,641,956	69,543,121	69,405,667	98,834
Ayudas sociales (Becas)	30,372,835	61,184,181	71,027,093	20,529,923	20,431,088	20,293,634	98,834
Pensiones y jubilaciones	45,160,656	56,381,683	52,430,306	49,112,033	49,112,033	49,112,033	0
BIENES MUEBLES, INMUEBLES E INTANGIBLES	41,702,657	125,017,136	98,153,459	68,566,334	68,566,334	58,501,614	0
Mobiliario y equipo de administración	16,439,303	38,244,093	34,597,791	20,085,605	20,085,605	19,177,550	0
Mobiliario y equipo educacional y recreativo	2,150,802	4,122,323	3,732,980	2,540,145	2,540,145	2,260,655	0
Equipo e instrumental médico y de laboratorio	19,966,439	62,265,065	41,552,325	40,679,179	40,679,179	31,946,576	0
Vehículos y equipo de transporte	571,000	10,336,934	9,883,577	1,024,356	1,024,356	1,008,699	0
Maquinaria, otros equipos y herramientas	2,508,043	9,905,190	8,176,185	4,237,049	4,237,049	4,108,134	0
Activos intangibles	67,000	143,530	210,600	0	0	0	0

(Concluye)

Dr. Alejandro Javier Zermeno Cordera
Rector de la Universidad

C. P.C. Carlos Ricardo Martínez Guerra
Secretario de Finanzas

C.P.C. José Juan Huerta Díaz
Jefe del Departamento de Presupuestos



Estado analítico del presupuesto de egresos Clasificación económica por tipo de gasto Información adicional a los estados financieros

Anexo A

Al 31 de diciembre de 2019
(Cifras en pesos)

Concepto	Egresos					
	Aprobado 1	Ampliaciones/ (Reducciones) 2	Modificado 3=(1+2)	Devengado 4	Pagado 5	Subejercicio 6=(3-4)
Gasto Corriente	2,910,021,176	(40,641,506)	2,869,379,670	2,867,491,678	2,822,307,546	1,887,991
Gasto de Capital	80,502,766	21,119,054	101,621,820	101,621,820	85,484,838	0
Total del Gasto	2,990,523,942	(19,522,452)	2,971,001,490	2,969,113,498	2,907,792,384	1,887,991

Dr. Alejandro Javier Zermeno Guerra
Rector de la Universidad

C.P.C. Isaías Ricardo Martínez Guerra
Secretario de Finanzas

C.P.C. José Juan Huerta Díaz
Jefe del Departamento de Presupuestos




**Estado analítico del presupuesto de egresos
Clasificación programática
Información adicional a los estados financieros**

Anexo A

Al 31 de diciembre de 2019
(Cifras en pesos)

Concepto	Egresos					Subejercicio 6=(3-4)
	Aprobado 1	Ampliaciones/ (Reducciones) 2	Modificado 3=(1+2)	Devengado 4	Pagado 5	
Programas						
Subsidios:						
Programa general de la UASLP	2,990,523,942	(19,522,452)	2,971,001,490	2,969,113,498	2,907,792,384	1,887,991


Dr. Alejandro Javier Zermeno Guerra
Rector de la Universidad


C.P.C. Isaias Ricardo Martínez Guerra
Secretario de Finanzas


C.P.C. José Juan Huerta Díaz
Jefe del Departamento de Presupuestos



Universidad Autónoma de San Luis Potosí


Estado analítico del presupuesto de egresos Clasificación administrativa Información adicional a los estados financieros


Al 31 de diciembre de 2019
(Cifras en pesos)

Anexo A

Concepto	Egreso					Subejercicio 6=(3-4)
	Aprobado 1	Ampliaciones/ (Reducciones) 2	Modificado 3=(1+2)	Devengado 4	Pagado 5	
Órgano Autónomo						
UASLP	2,990,523,942	(19,522,452)	2,971,001,490	2,969,113,498	2,907,792,384	1,887,991
Total del Gasto	2,990,523,942	(19,522,452)	2,971,001,490	2,969,113,498	2,907,792,384	1,887,991


C.P.C. Isaias Ricardo Martínez Guerra
Secretario de Finanzas


C.P.C. José Juan Huerta Díaz
Jefe del Departamento de Presupuestos


Dr. Alejandro Javier Zermeño Guerra
Rector de la Universidad



Universidad Autónoma de San Luis Potosí

Estado analítico del presupuesto de egresos Clasificación funcional Información adicional a los estados financieros

Al 31 de diciembre de 2019
(Cifras en pesos)

Anexo A


Concepto	Aprobado	Ampliaciones/ (Reducciones)	Modificado	Devengado	Pagado	Subejercicio
	1	2	3=(1+2)	4	5	6=(3-4)

Desarrollo Social

Educación

Educación Media Superior y Superior	2,990,523,942	(19,522,452)	2,971,001,490	2,969,113,498	2,907,792,384	1,887,991
-------------------------------------	---------------	--------------	---------------	---------------	---------------	-----------


Dr. Alejandro Javier Zermeno Guerra
Rector de la Universidad


C.P.C. Isaias Ricardo Martínez Guerra
Secretario de Finanzas


C.P.C. José Juan Huerta Díaz
Jefe del Departamento de Presupuestos



**Indicadores de postura fiscal
al 31 de diciembre de 2019
(Cantidades en pesos)**

Concepto	Estimado	Devengado	Pagado ³
I. Ingresos Presupuestarios (I=1+2)	2,990,523,942	3,033,516,732	3,008,748,920
1. Ingresos de libre Disposición	2,835,134,500	2,884,615,458	2,865,055,946
2. Transferencias Federales Etiquetadas	155,389,442	148,901,275	143,692,974
II. Egresos Presupuestarios (II=3+4)	2,990,523,942	2,969,113,498	2,907,792,384
3. Gasto No Etiquetado	2,835,134,500	2,808,872,600	2,761,334,308
4. Gasto Etiquetado	155,389,442	160,240,898	146,458,077
III. Balance Presupuestario (Superávit o Déficit) (III=I-II)	0	64,403,234	100,956,536

Concepto	Estimado	Devengado	Pagado ³
III. Balance presupuestario (Superávit o Déficit)	0	64,403,234	100,956,536
IV. Intereses, Comisiones y Gastos de la deuda	0	0	0
V. Balance Primario (Superávit o Déficit) (V= III-IV)	0	64,403,234	100,956,536

Concepto	Estimado	Devengado	Pagado ³
A. Financiamiento	0	0	0
B. Amortización de la deuda	0	0	0
C. Endeudamiento ó desendeudamiento (C=A-B)	0	0	0

1 Los ingresos que se presentan son los ingresos presupuestarios totales sin incluir los ingresos por financiamiento. En los ingresos de libre disposición se inculyen recursos Federales, Estatales y Propios. En las transferencias Federales Etiquetadas se incluyen recursos federales y por convenios.

2 Los egresos que se presentan son los egresos presupuestarios totales sin incluir los egresos por amortización. En el Gasto No etiquetado se incluyen erogaciones realizadas con recurso Federal, Estatal y Propios. En el Gasto Etiquetado se incluyen erogaciones realizadas con recurso Federal y por convenios.

3 Para ingresos se reportan los ingresos recaudados; para egresos se reportan los egresos pagados