



Universidad Autónoma de San Luis Potosí

Estados financieros por los años que
terminaron el 31 de diciembre de 2023 y
2022 y dictamen de los auditores
independientes del 15 de Febrero de 2024



Universidad Autónoma de San Luis Potosí

Estados financieros 2023 y 2022

Contenido	Página
Informe de los Auditores Independientes	1
Estado de actividades	5
Estado de situación financiera	7
Estado de variación en la hacienda pública	8
Estado de cambios en la situación financiera	9
Estado de flujos de efectivo	11
Estado analítico del activo	13
Estado analítico de la deuda y otros pasivos	15
Informe sobre pasivos contingentes	17
Notas a los estados financieros	18
Información adicional a los estados financieros por los años que terminaron el 31 de diciembre de 2023 y 2022 (Anexo A)	39 a 58

1. INFORME DE LOS AUDITORES INDEPENDIENTES

**A la H. Comisión de Hacienda del
H. Consejo Directivo de la
Universidad Autónoma de San Luis Potosí**

Opinión

Hemos auditado los estados financieros adjuntos de la Universidad Autónoma de San Luis Potosí (la Universidad), que comprenden los estados de situación financiera, al 31 de diciembre de 2023 y 2022, y los estados de actividades, de variaciones en la Hacienda Pública, de cambios en la situación financiera, de flujos de efectivo, analíticos del activo y analíticos de la deuda y otros pasivos, correspondientes a los ejercicios terminados en esas fechas, así como las notas explicativas a los estados financieros que incluyen un resumen de políticas contables significativas.

En nuestra opinión, los estados financieros adjuntos, están preparados en todos los aspectos materiales, de conformidad con las disposiciones en materia de información financiera que se indican en la Nota A.- Notas de gestión administrativa numeral 4.- a los estados financieros que se acompañan y que están establecidas en la Ley General de Contabilidad Gubernamental.

Fundamento de la opinión

Hemos llevado a cabo nuestras auditorías de conformidad con las Normas Internacionales de Auditoría (NIA). Nuestra responsabilidad de acuerdo con dichas normas se describen más adelante en la sección "Responsabilidades del auditor en relación con la auditoría de los estados financieros" de nuestro informe. Somos independientes de la Universidad de conformidad con el Código de Ética Profesional del Instituto Mexicano de Contadores Públicos, A.C. (Código de Ética Profesional), junto con los requerimientos de ética que son aplicables a nuestras auditorías de los estados financieros en México, y hemos cumplido con las demás responsabilidades de ética de conformidad con esos requerimientos y con el Código de Ética Profesional. Consideramos que la evidencia de auditoría que hemos obtenido proporciona una base suficiente y adecuada para nuestra opinión.

Párrafos de énfasis

Sin que ello modifique nuestra opinión llamamos la atención sobre lo que menciona en las notas a los estados financieros adjuntos, en las que se describe lo siguiente:

- 1) Base de preparación contable y utilización de este informe.** Los estados financieros fueron preparados para cumplir con los requerimientos normativos gubernamentales a que está sujeta la Universidad y para ser integrados a la Cuenta Pública de la Universidad, los cuales están presentados en los formatos establecidos en la Ley General de Contabilidad Gubernamental; consecuentemente, éstos pueden no ser apropiados para otra finalidad. (Ver Nota A.- numeral 4)
- 2) Fondo de jubilaciones y pensiones.** El fondo fue creado para hacer frente a las obligaciones laborales al retiro de los empleados de la Universidad, por los años que terminaron al 31 de diciembre de 2023 y 2022, y está registrado como se señala en la Nota B.- Notas al desglose II.- numeral 10.

Información adicional

Nuestro examen tuvo como objetivo emitir la opinión sobre los estados financieros mencionados en el primer párrafo del presente informe. La Universidad ha preparado los estados analíticos de ingresos y analíticos del ejercicio del presupuesto de egresos en sus diferentes clasificaciones, del 1 de enero al 31 de diciembre de 2023 y 2022, mismos que se presentan en el anexo A. El Manual de Contabilidad Gubernamental, las disposiciones relativas a la Ley General de Contabilidad Gubernamental y, las normas y metodologías para la emisión de la información financiera y estructura de los estados financieros básicos del ente público y características de sus notas emitidas por el Consejo Nacional de Armonización Contable, disponen que dicha información deberá formar parte de la presentación financiera, presupuestal de la Cuenta Pública e Indicadores de Postura Fiscal; dicha información se desprende de los registros contables y su registro es consistente con ejercicios anteriores y no modifica nuestra opinión sobre los estados financieros.

Responsabilidades de la Administración y de los responsables del gobierno de la Universidad en relación con los estados financieros

La Administración es responsable de la preparación de los estados financieros adjuntos, de conformidad con las disposiciones en materia de información financiera establecidas en la Ley General de Contabilidad Gubernamental que se describen en la Nota C.- Notas de gestión administrativa numeral 5.- a dichos estados financieros, y del control interno que la Administración consideró necesario para permitir la preparación de estados financieros libres de desviación material debida a fraude o error.

En la preparación de los estados financieros, la Administración es responsable de la evaluación de la capacidad de la Universidad para continuar como entidad en funcionamiento, revelando, en su caso, las cuestiones relativas a la entidad en funcionamiento y utilizando el principio contable de negocio en marcha, excepto si la Administración tiene la intención de liquidar la Universidad o de cesar operaciones, o bien no exista otra alternativa realista.

Los responsables del gobierno de la Universidad, son responsables de la supervisión del proceso de información financiera de la Universidad.

Responsabilidades del auditor en relación con la auditoría de los estados financieros

Nuestros objetivos son obtener una seguridad razonable de que los estados financieros, en su conjunto, se encuentran libres de desviación material, debida a fraude o error, y emitir un informe de auditoría que contiene nuestra opinión. Seguridad razonable es un alto nivel de seguridad, pero no garantiza que una auditoría realizada de conformidad con las NIA siempre detecte una desviación material cuando existe. Las desviaciones pueden deberse a fraude o error y se consideran materiales si, individualmente o de forma agregada, puede preverse razonablemente que influyan en las decisiones económicas que los usuarios toman basándose en los estados financieros.

Como parte de una auditoría de conformidad con las NIA, aplicamos nuestro juicio profesional y mantenemos una actitud de escepticismo profesional durante toda la auditoría. También:

- Identificamos y valoramos los riesgos de desviación material en los estados financieros, debida a fraude o error, diseñamos y aplicamos procedimientos de auditoría para responder a dichos riesgos y obtenemos evidencia de auditoría suficiente y adecuada para proporcionar una base para nuestra opinión. El riesgo de no detectar una desviación material debida a fraude es más elevado que en el caso de una incorrección material debida a error, ya que el fraude puede implicar colusión, falsificación, omisiones deliberadas, manifestaciones intencionalmente erróneas o la elusión del control interno.
- Obtenemos conocimiento del control interno relevante para la auditoría con el fin de diseñar procedimientos de auditoría que sean adecuados en función de las circunstancias y no con la finalidad de expresar una opinión sobre la eficacia del control interno de la Universidad.
- Evaluamos lo adecuado de las políticas contables aplicadas y la razonabilidad de las estimaciones contables y la correspondiente información revelada por la Administración.

- Concluimos sobre lo adecuado de la utilización, por la Administración, del principio contable de negocio en marcha y, con la evidencia de auditoría obtenida, concluimos sobre si existe o no una desviación material relacionada con hechos o con condiciones que pueden generar dudas significativas sobre la capacidad de la Universidad para continuar como entidad en funcionamiento. Si concluimos que existe una incertidumbre material, se requiere que llamemos la atención en nuestro informe de auditoría sobre la correspondiente información revelada en los estados financieros o, si dichas revelaciones no son adecuadas, que expresemos una opinión modificada. Nuestras conclusiones se basan en la evidencia de auditoría obtenida hasta la fecha de nuestro informe de auditoría. Sin embargo, hechos o condiciones futuros pueden ser causa de que la Universidad deje de ser una entidad en funcionamiento.
- Evaluamos la estructura y el contenido de los estados financieros, incluida la información revelada, y si los estados financieros están preparados conforme a las disposiciones en materia de información financiera establecidas en la Ley General de Contabilidad Gubernamental que se describen en la Nota A.- Notas de gestión administrativa numeral 4.- a dichos estados financieros.

Comunicamos a los responsables del gobierno de la Universidad, entre otras cuestiones, el alcance y el momento de realización de la auditoría y los hallazgos significativos de la auditoría, así como cualquier deficiencia significativa del control interno que identificamos en el transcurso de la auditoría.

Gossler, S.C.



C.P.C. Margarita de los Ángeles Ávila Pérez
Socio

Irapuato, Gto.
Febrero 15, 2024

UNIVERSIDAD AUTÓNOMA DE SAN LUIS POTOSÍ
Estado de Actividades
Por los periodos del 1 de enero al 31 de diciembre de 2023 y 2022
(Cifras en Pesos)

Concepto	Diciembre 2023	Diciembre 2022
INGRESOS Y OTROS BENEFICIOS		
Ingresos de Gestión	625,864,227	621,605,899
Impuestos	0	0
Cuotas y Aportaciones de Seguridad Social	0	0
Contribuciones de Mejoras	0	0
Derechos	0	0
Productos	0	0
Aprovechamientos	0	0
Ingresos por Venta de Bienes y Prestación de Servicios	625,864,227	621,605,899
Participaciones, Aportaciones, Convenios, Incentivos Derivados de la Colaboración Fiscal, Fondos Distintos de Aportaciones, Transferencias, Asignaciones, Subsidios y Subvenciones, y Pensiones y Jubilaciones	2,899,977,248	2,796,785,934
Participaciones, Aportaciones, Convenios, Incentivos Derivados de la Colaboración Fiscal y Fondos Distintos de Aportaciones	29,242,393	77,687,723
Transferencias, Asignaciones, Subsidios y Subvenciones, y Pensiones y Jubilaciones	2,870,734,855	2,719,098,211
Otros Ingresos y Beneficios	72,044,588	73,823,824
Ingresos Financieros	43,408,279	28,018,906
Incremento por Variación de Inventarios	4,285,990	3,222,912
Disminución del Exceso de Estimaciones por Pérdida o Deterioro u Obsolescencia	3,295	0
Disminución del Exceso de Provisiones	7,616,535	9,470,963
Otros Ingresos y Beneficios Varios	16,730,489	33,111,043
Total de Ingresos y Otros Beneficios	3,597,886,063	3,492,215,657
GASTOS Y OTRAS PÉRDIDAS		
Gastos de Funcionamiento	3,238,838,497	3,130,253,986
Servicios Personales	2,758,732,624	2,635,620,990
Materiales y Suministros	268,711,165	269,372,228
Servicios Generales	211,394,708	225,260,768
Transferencias, Asignaciones, Subsidios y Otras Ayudas	52,934,455	54,324,651
Transferencias Internas y Asignaciones al Sector Público	0	0
Transferencias al Resto del Sector Público	0	0
Subsidios y Subvenciones	0	0
Ayudas Sociales	13,833,866	15,528,008
Pensionamientos y Jubilaciones	39,100,589	38,796,643
Transferencias a Fideicomisos, Mandatos y Contratos Análogos	0	0
Transferencias a la Seguridad Social	0	0
Donativos	0	0
Transferencias al Exterior	0	0
Participaciones y Aportaciones	0	0
Participaciones	0	0
Aportaciones	0	0
Convenios	0	0
Intereses, Comisiones y Otros Gastos de la Deuda Pública	0	0
Intereses de la Deuda Pública	0	0
Comisiones de la Deuda Pública	0	0
Gastos de la Deuda Pública	0	0
Costo por Coberturas	0	0
Apoyos Financieros	0	0


(Continúa)


Otros Gastos y Pérdidas Extraordinarias	261,635,438	256,445,701
Estimaciones, Depreciaciones, Deterioros, Obsolescencia y Amortizaciones	174,541,640	192,511,377
Provisiones	78,831,972	55,469,525
Disminución de Inventarios	5,000,344	6,329,271
Aumento por Insuficiencia de Estimaciones por Pérdida o Deterioro u Obsolescencia	0	0
Aumento por Insuficiencia de Provisiones	0	0
Otros Gastos	3,261,482	2,135,528
Inversión Pública		
Inversión Pública no Capitalizable	0	0
Total de Gastos y Otras Pérdidas	3,553,408,390	3,441,024,338
Resultados del Ejercicio (Ahorro/Desahorro)	44,477,673	51,191,319

(Concluye)

Bajo protesta de decir verdad declaramos que los Estados Financieros y sus notas, son razonablemente correctos y son responsabilidad del emisor.


Dr. Alejandro Javier Zermeño Guerra
Rector de la Universidad


C.P.C. Isaías Ricardo Martínez Guerra
Secretario de Finanzas


C.P.C. José Juan Huerta Díaz
Director de Contabilidad y Presupuestos


M.A.I. Anel Puente Loredo
Titular del Órgano de Control Interno

UNIVERSIDAD AUTÓNOMA DE SAN LUIS POTOSÍ
Estado de Situación Financiera
Al 31 de diciembre de 2023 y 2022
(Cifras en Pesos)

Concepto	Diciembre 2023	Diciembre 2022	Concepto	Diciembre 2023	Diciembre 2022
ACTIVO			PASIVO		
Activo Circulante			Pasivo Circulante		
Efectivo y Equivalentes	301,794,491	205,323,986	Cuentas por Pagar a Corto Plazo	465,878,035	352,086,284
Derechos a Recibir Efectivo o Equivalentes	694,905,742	504,816,020	Documentos por Pagar a Corto Plazo	0	0
Derechos a Recibir Bienes o Servicios	6,050,926	2,897,246	Porción a Corto Plazo de la Deuda Pública a Largo Plazo	0	0
Inventarios	24,704,211	25,418,566	Títulos y Valores a Corto Plazo	0	0
Almacenes	0	0	Pasivos Diferidos a Corto Plazo	0	0
Estimación por Pérdida o Deterioro de Activos Circulantes	(228,812,078)	(230,074,179)	Fondos y Bienes de Terceros en Garantía y/o Administración a Corto Plazo	592,400	528,729
Otros Activos Circulantes			Provisiones a Corto Plazo	245,347,780	215,865,224
Total de Activos Circulantes	798,643,292	508,381,639	Otros Pasivos a Corto Plazo	884,068	883,330
Activo No Circulante			Total de Pasivos Circulantes	712,702,283	569,363,567
Inversiones Financieras a Largo Plazo	22,359,823	21,958,870	Pasivo No Circulante		
Derechos a Recibir Efectivo o Equivalentes a Largo Plazo	0	0	Cuentas por Pagar a Largo Plazo	0	0
Bienes Inmuebles, Infraestructura y Construcciones en Proceso	4,650,885,271	4,622,997,313	Documentos por Pagar a Largo Plazo	0	0
Bienes Muebles	1,660,917,836	1,581,132,428	Deuda Pública a Largo Plazo	0	0
Activos Intangibles	1,323,391	1,323,391	Pasivos Diferidos a Largo Plazo	0	0
Depreciación, Deterioro y Amortización Acumulada de Bienes	(1,711,669,160)	(1,537,127,520)	Fondos y Bienes de Terceros en Garantía y/o Administración a Largo Plazo	0	0
Activos Diferidos	0	0	Provisiones a Largo Plazo	246,310,500	206,252,064
Estimación por Pérdida o Deterioro de Activos no Circulantes	0	0	Total de Pasivos No Circulantes	246,310,500	206,252,064
Otros Activos no Circulantes	0	0	Total del Pasivo	959,012,783	775,615,631
Total de Activos No Circulantes	4,623,817,161	4,690,284,482	HACIENDA PÚBLICA/PATRIMONIO		
Total del Activo	5,422,460,453	5,198,666,121	Hacienda Pública/Patrimonio Contribuido	2,274,527,078	2,273,669,408
			Aportaciones	2,261,862,114	2,261,004,444
			Donaciones de Capital	12,664,964	12,664,964
			Actualización de la Hacienda Pública/Patrimonio		
			Hacienda Pública/Patrimonio Generado	2,188,920,592	2,149,381,082
			Resultados del Ejercicio (Ahorro/ Desahorro)	44,477,673	51,191,319
			Resultados de Ejercicios Anteriores	143,812,680	97,599,291
			Revalúos	1,909,620,993	1,909,620,993
			Reservas	95,947,409	95,947,409
			Rectificaciones de Resultados de Ejercicios Anteriores	(4,938,163)	(4,977,930)
			Exceso o Insuficiencia en la Actualización de la Hacienda Pública/Patrimonio	0	0
			Resultado por Posición Monetaria	0	0
			Resultado por Tenencia de Activos no Monetarios	0	0
			Total Hacienda Pública/Patrimonio	4,463,447,670	4,423,050,490
			Total del Pasivo y Hacienda Pública/Patrimonio	5,422,460,453	5,198,666,121

Bajo protesta de decir verdad declaramos que los Estados Financieros y sus notas, son razonablemente correctos y son responsabilidad del emisor.

Dr. Alejandro Javier Zermeno Guerra
Rector de la Universidad

C.P.C. Isaías Ricardo Martínez Guerra
Secretario de Finanzas

C.P.C. José Juan Huerta Díaz
Director de Contabilidad y Presupuestos

M.A.I. Anel Puente Londoño
Titular del Órgano Interno de Control

UNIVERSIDAD AUTÓNOMA DE SAN LUIS POTOSÍ
Estado de Variación en la Hacienda Pública
Del 01 de enero al 31 de diciembre de 2023 y 2022
(Cifras en Pesos)

Concepto	Hacienda Pública / Patrimonio Contribuido	Hacienda Pública / Patrimonio Generado de Ejercicios Anteriores	Hacienda Pública / Patrimonio Generado del Ejercicio	Exceso o Insuficiencia en la Actualización de la Hacienda Pública / Patrimonio	Total
Hacienda Pública/Patrimonio Contribuido Neto de 2022	2,273,669,408				2,273,669,408
Aportaciones	2,261,004,444				2,261,004,444
Donaciones de Capital	12,664,964				12,664,964
Actualización de la Hacienda Pública/Patrimonio	0				0
Hacienda Pública/Patrimonio Generado Neto de 2022		2,098,189,763	51,191,319		2,149,381,082
Resultados del Ejercicio (Ahorro/Desahorro)			51,191,319		51,191,319
Resultados de Ejercicios Anteriores		97,599,291			97,599,291
Revalúos		1,909,620,993			1,909,620,993
Reservas		95,947,409			95,947,409
Rectificaciones de Resultados de Ejercicios Anteriores		(4,977,930)			(4,977,930)
Exceso o Insuficiencia en la Actualización de la Hacienda Pública/Patrimonio Neto de 2022				0	0
Resultado por Posición Monetaria				0	0
Resultado por Tenencia de Activos no Monetarios				0	0
Hacienda Pública/Patrimonio Neto Final de 2022	2,273,669,408	2,098,189,763	51,191,319	0	4,423,050,490
Cambios en la Hacienda Pública/Patrimonio Contribuido Neto de 2023	857,670				857,670
Aportaciones	857,670				857,670
Donaciones de Capital	0				0
Actualización de la Hacienda Pública/Patrimonio	0				0
Variaciones de la Hacienda Pública/Patrimonio Generado Neto de 2023		51,191,319	(11,651,809)		39,539,510
Resultados del Ejercicio (Ahorro/Desahorro)			44,477,673		44,477,673
Resultados de Ejercicios Anteriores		51,191,319	(51,191,319)		0
Revalúos			0		0
Reservas			0		0
Rectificaciones de Resultados de Ejercicios Anteriores			(4,938,163)		(4,938,163)
Cambios en el Exceso o Insuficiencia en la Actualización de la Hacienda Pública/Patrimonio Neto de 2023				0	0
Resultado por Posición Monetaria				0	0
Resultado por Tenencia de Activos no Monetarios				0	0
Hacienda Pública/Patrimonio Neto Final de 2023	2,274,527,078	2,149,381,082	39,539,510	0	4,463,447,670

Bajo protesta de decir verdad declaramos que los Estados Financieros y sus notas, son razonablemente correctos y son responsabilidad del emisor.

Dr. Alejandro Javier Zermeño Guerra
Rector de la Universidad

C.P.C. Isaías Ricardo Martínez Guerra
Secretario de Finanzas

C.P.C José Juan Huerta Díaz
Director de Contabilidad y Presupuestos

M.A.I. Anel Puente Loreda
Titular del Órgano de Control Interno

UNIVERSIDAD AUTÓNOMA DE SAN LUIS POTOSÍ
Estado de Cambios en la Situación Financiera
Del 1 de enero al 31 de diciembre de 2023 y 2022
(Cifras en Pesos)


Concepto	Ejercicio 2023		Ejercicio 2022	
	Origen	Aplicación	Origen	Aplicación
ACTIVO	175,255,995	399,050,327	226,902,815	301,424,593
Activo Circulante	714,355	290,976,008	33,729,849	216,391,539
Efectivo y Equivalentes	0	96,470,505	10,905,067	
Derechos a Recibir Efectivo o Equivalentes	0	190,089,722	0	216,391,539
Derechos a Recibir Bienes o Servicios	0	3,153,680	17,207,139	
Inventarios	714,355		3,202,909	0
Almacenes	0	0	0	0
Estimación por Pérdida o Deterioro de Activos Circulantes	0	1,262,101	2,414,734	
Otros Activos Circulantes	0	0	0	0
Activo No Circulante	174,541,640	108,074,319	193,172,966	85,033,054
Inversiones Financieras a Largo Plazo		400,953	1,041,970	0
Derechos a Recibir Efectivo o Equivalentes a Largo Plazo	0	0	0	0
Bienes Inmuebles, Infraestructura y Construcciones en Proceso	0	27,887,958	0	23,403,020
Bienes Muebles	0	79,785,408	0	61,630,034
Activos Intangibles	0	0	0	0
Depreciación, Deterioro y Amortización Acumulada de Bienes	174,541,640	0	192,130,996	0
Activos Diferidos	0	0	0	0
Estimación por Pérdida o Deterioro de Activos no Circulantes	0	0	0	0
Otros Activos no Circulantes	0	0	0	0
PASIVO	183,397,152	0	44,026,757	15,718,368
Pasivo Circulante	143,338,716	0	8,719,187	15,718,368
Cuentas por Pagar a Corto Plazo	113,791,751	0	0	15,718,368
Documentos por Pagar a Corto Plazo	0	0	0	0
Porción a Corto Plazo de la Deuda Pública a Largo Plazo	0	0	0	0
Títulos y Valores a Corto Plazo	0	0	0	0
Pasivos Diferidos a Corto Plazo	0	0	0	0
Fondos y Bienes de Terceros en Garantía y/o Administración a Corto Plazo	63,671	0	94,946	0
Provisiones a Corto Plazo	29,482,556	0	8,006,685	0
Otros Pasivos a Corto Plazo	738	0	617,556	0
Pasivo No Circulante	40,058,436	0	35,307,570	0
Cuentas por Pagar a Largo Plazo	0	0	0	0
Documentos por Pagar a Largo Plazo	0	0	0	0
Deuda Pública a Largo Plazo	0	0	0	0
Pasivos Diferidos a Largo Plazo	0	0	0	0
Fondos y Bienes de Terceros en Garantía y/o Administración a Largo Plazo	0	0	0	0
Provisiones a Largo Plazo	40,058,436	0	35,307,570	0


(Continúa)


HACIENDA PÚBLICA/PATRIMONIO	52,048,989	11,651,809	220,753,943	174,540,554
Hacienda Pública/Patrimonio Contribuido	857,670	0	0	0
Aportaciones	857,670	0	0	0
Donaciones de Capital	0	0	0	0
Actualización de la Hacienda Pública/Patrimonio	0	0	0	0
Hacienda Pública/Patrimonio Generado	51,191,319	11,651,809	220,753,943	174,540,554
Resultados del Ejercicio (Ahorro/ Desahorro)		6,713,646	220,753,943	
Resultados de Ejercicios Anteriores	51,191,319	0	0	169,562,624
Revalúos	0	0	0	0
Reservas	0	0	0	0
Rectificaciones de Resultados de Ejercicios Anteriores	0	4,938,163	0	4,977,930
Exceso o Insuficiencia en la Actualización de la Hacienda Pública/Patrimonio	0	0	0	0
Resultado por Posición Monetaria	0	0	0	0
Resultado por Tenencia de Activos no Monetarios	0	0	0	0


(Concluye)

Bajo protesta de decir verdad declaramos que los Estados Financieros y sus notas, son razonablemente correctos y son responsabilidad del emisor.


Dr. Alejandro Javier Zermeno Guerra
Rector de la Universidad


C.P.C. Isaías Ricardo Martínez Guerra
Secretario de Finanzas


C.P.C. José Juan Huerta Díaz
Director de Contabilidad y Presupuestos


M.A. Anel Puente Loredo
Titular del Órgano de Control Interno

UNIVERSIDAD AUTÓNOMA DE SAN LUIS POTOSÍ
Estado de Flujos de Efectivo
Por los periodos del 1 de enero al 31 de diciembre de 2023 y 2022
(Cifras en Pesos)

Concepto	Diciembre 2023	Diciembre 2022
Flujos de Efectivo de las Actividades de Operación		
Origen	3,597,886,063	3,492,215,657
Impuestos		
Cuotas y Aportaciones de Seguridad Social	0	0
Contribuciones de Mejoras	0	0
Derechos	0	0
Productos	0	0
Aprovechamientos	0	0
Ingresos por Venta de Bienes y Prestación de Servicios	625,864,227	621,605,899
Participaciones, Aportaciones, Convenios, Incentivos Derivados de la Colaboración Fiscal y Fondos Distintos de Aportaciones	29,242,393	77,687,723
Transferencias, Asignaciones, Subsidios y Subvenciones, y Pensiones y Jubilaciones	2,870,734,855	2,719,098,211
Otros Origenes de Operación	72,044,588	73,823,824
Aplicación	3,553,408,390	3,441,024,338
Servicios Personales	2,758,732,624	2,635,620,990
Materiales y Suministros	268,711,165	269,372,228
Servicios Generales	211,394,708	225,260,768
Transferencias Internas y Asignaciones al Sector Público	0	0
Transferencias al Resto del Sector Público	0	0
Subsidios y Subvenciones	0	0
Ayudas Sociales	13,833,866	15,528,008
Pensiones y Jubilaciones	39,100,589	38,796,643
Transferencias a Fideicomisos, Mandatos y Contratos Análogos	0	0
Transferencias a la Seguridad Social	0	0
Donativos	0	0
Transferencias al Exterior	0	0
Participaciones	0	0
Aportaciones	0	0
Convenios	0	0
Otras Aplicaciones de Operación	261,635,438	256,445,701
Flujos Netos de Efectivo por Actividades de Operación	44,477,673	51,191,319
Flujos de Efectivo de las Actividades de Inversión		
Origen	174,541,640	193,121,658
Bienes Inmuebles, Infraestructura y Construcciones en Proceso	0	0
Bienes Muebles	0	0
Otros Origenes de Inversión	174,541,640	193,121,658
Aplicación	106,815,697	86,023,716
Bienes Inmuebles, Infraestructura y Construcciones en Proceso	27,887,959	23,403,019
Bienes Muebles	78,934,367	62,620,697
Otras Aplicaciones de Inversión	(6,629)	0
Flujos Netos de Efectivo por Actividades de Inversión	67,725,943	107,097,942
Flujos de Efectivo de las Actividades de Financiamiento		
Origen	182,135,052	38,764,274
Endeudamiento Neto		
Interno	0	0
Externo	0	0
Otros Origenes de Financiamiento	182,135,052	38,764,274

Aplicación	197,868,163	207,958,602
Servicios de la Deuda		
Interno	0	0
Externo	0	0
Otras Aplicaciones de Financiamiento	197,868,163	207,958,602
Flujos Netos de Efectivo por Actividades de Financiamiento	(15,733,111)	(169,194,328)
Incremento/Disminución Neta en el Efectivo y Equivalentes al Efectivo	96,470,505	(10,905,067)
Efectivo y Equivalentes al Efectivo al Inicio del Ejercicio	205,323,986	216,229,053
Efectivo y Equivalentes al Efectivo al Final del Ejercicio	301,794,491	205,323,986

(Concluye)

Bajo protesta de decir verdad declaramos que los Estados Financieros y sus notas, son razonablemente correctos y son responsabilidad del emisor.

Dr. Alejandro Javier Zermeño Guerra
Rector de la Universidad

C.P.C. Isaías Ricardo Martínez Guerra
Secretario de Finanzas

C.P.C José Juan Huerta Díaz
Director de Contabilidad y Presupuestos


M.A.I. Anel Puente Loredo
Titular del Órgano Interno de Control


UNIVERSIDAD AUTÓNOMA DE SAN LUIS POTOSÍ					
Estado Analítico del Activo					
Del 1 de enero al 31 de diciembre de 2023					
(Cifras en Pesos)					
Concepto	Saldo Inicial	Cargos del Período	Abonos del Período	Saldo Final	Variación del Período
ACTIVO	5,198,666,121	154,555,878,760	154,332,697,299	5,422,460,453	223,794,332
Activo Circulante	508,381,639	154,396,195,460	154,106,546,678	798,643,292	290,261,653
Efectivo y Equivalentes	205,323,986	150,265,708,251	150,169,237,746	301,794,491	96,470,505
Derechos a Recibir Efectivo o Equivalentes	504,816,020	3,987,491,507	3,797,401,785	694,905,742	190,089,722
Derechos a Recibir Bienes o Servicios	2,897,246	36,694,908	33,541,228	6,050,926	3,153,680
Inventarios	25,418,566	103,977,120	104,691,475	24,704,211	(714,355)
Almacenes	0	0	0	0	0
Estimación por Pérdida o Deterioro de Activos Circulantes	(230,074,179)	2,936,545	1,674,444	(228,812,078)	1,262,101
Otros Activos Circulantes	0	0	0	0	0
Activo No Circulante	4,690,284,482	159,583,300	226,150,621	4,623,817,161	(66,467,321)
Inversiones Financieras a Largo Plazo	21,958,870	2,441,095	2,040,142	22,359,823	400,953
Derechos a Recibir Efectivo o Equivalentes a Largo Plazo	0	0	0	0	0
Bienes Inmuebles, Infraestructura y Construcciones en Proceso	4,622,997,313	77,456,797	49,568,839	4,650,885,271	27,887,958
Bienes Muebles	1,581,132,428	79,785,408	0	1,660,917,836	79,785,408
Activos Intangibles	1,323,391	0	0	1,323,391	0
Depreciación, Deterioro y Amortización Acumulada de Bienes	(1,537,127,520)	0	174,541,640	(1,711,669,160)	(174,541,640)
Activos Diferidos	0	0	0	0	0
Estimación por Pérdida o Deterioro de Activos no Circulantes	0	0	0	0	0
Otros Activos no Circulantes	0	0	0	0	0


(Continúa)

Bajo protesta de decir verdad declaramos que los Estados Financieros y sus notas, son razonablemente correctos y son responsabilidad del emisor.


Dr. Alejandro Javier Zermeno Guerra
Rector de la Universidad


C.P.C. Isaias Ricardo Martinez Guerra
Secretario de Finanzas


C.P.C. José Juan Huerta Díaz
Director de Contabilidad y Presupuestos


M.A.I. Anel Puente Loredó
Titular del Órgano Interno de Control

UNIVERSIDAD AUTÓNOMA DE SAN LUIS POTOSÍ
Estado Analítico del Activo
Del 1 de enero al 31 de diciembre de 2022
(Cifras en Pesos)

Concepto	Saldo Inicial	Cargos del Periodo	Abonos del Periodo	Saldo Final	Variación del Periodo
ACTIVO	5,124,144,343	133,762,318,366	133,687,796,588	5,198,666,121	74,521,778
Activo Circulante	325,719,949	133,642,202,911	133,459,541,221	508,381,639	182,661,690
Efectivo y Equivalentes	216,229,053	129,548,535,078	129,559,440,145	205,323,986	(10,905,067)
Derechos a Recibir Efectivo o Equivalentes	288,424,481	3,938,738,068	3,722,346,529	504,816,020	216,391,539
Derechos a Recibir Bienes o Servicios	20,104,385	47,385,972	64,593,111	2,897,246	(17,207,139)
Inventarios	28,621,475	107,543,793	110,746,702	25,418,566	(3,202,909)
Almacenes	0	0	0	0	0
Estimación por Pérdida o Deterioro de Activos Circulantes	(227,659,445)	0	2,414,734	(230,074,179)	(2,414,734)
Otros Activos Circulantes	0	0	0	0	0
Activo No Circulante	4,798,424,394	120,115,455	228,255,367	4,690,284,482	(108,139,912)
Inversiones Financieras a Largo Plazo	23,000,840	1,911,139	2,953,109	21,958,870	(1,041,970)
Derechos a Recibir Efectivo o Equivalentes a Largo Plazo	0	0	0	0	0
Bienes Inmuebles, Infraestructura y Construcciones en Proceso	4,599,594,293	56,020,879	32,817,859	4,622,997,313	23,403,020
Bienes Muebles	1,519,502,394	62,183,437	553,403	1,581,132,428	61,630,034
Activos Intangibles	1,323,391	0	0	1,323,391	0
Depreciación, Deterioro y Amortización Acumulada de Bienes	(1,344,996,524)	0	192,130,996	(1,537,127,520)	(192,130,996)
Activos Diferidos	0	0	0	0	0
Estimación por Pérdida o Deterioro de Activos no Circulantes	0	0	0	0	0
Otros Activos no Circulantes	0	0	0	0	0

(Concluye)

Bajo protesta de decir verdad declaramos que los Estados Financieros y sus notas, son razonablemente correctos y son responsabilidad del emisor.

Dr. Alejandro Javier Zermeno Guerra
Rector de la Universidad

C.P.C. Isaias Ricardo Martínez Guerra
Secretario de Finanzas

G.P.C. José Juan Huerta Díaz
Director de Contabilidad y Presupuestos

M.A.I. Anel Puente Loredo
Titular de Órgano Interno de Control

UNIVERSIDAD AUTÓNOMA DE SAN LUIS POTOSÍ
Estado Analítico de la Deuda y Otros Pasivos
Del 1 de enero al 31 de diciembre de 2023
(Cifras en Pesos)

Denominación de las Deudas	Moneda de Contratación	Institución o País Acreedor	Saldo Inicial del Período	Saldo Final del Período
DEUDA PÚBLICA				
Corto Plazo				
Deuda Interna			0	0
Instituciones de Crédito	0	0	0	0
Títulos y Valores	0	0	0	0
Arrendamientos Financieros	0	0	0	0
Deuda Externa			0	0
Organismos Financieros Internacionales	0	0	0	0
Deuda Bilateral	0	0	0	0
Títulos y Valores	0	0	0	0
Arrendamientos Financieros	0	0	0	0
Subtotal de Deuda Pública a Corto Plazo			0	0
Largo Plazo				
Deuda Interna			0	0
Instituciones de Crédito	0	0	0	0
Títulos y Valores	0	0	0	0
Arrendamientos Financieros	0	0	0	0
Deuda Externa			0	0
Organismos Financieros Internacionales	0	0	0	0
Deuda Bilateral	0	0	0	0
Títulos y Valores	0	0	0	0
Arrendamientos Financieros	0	0	0	0
Subtotal de Deuda Pública a Largo Plazo			0	0
Total de Otros Pasivos	Pesos	0	775,615,631	959,012,783
Total de Deuda Pública y Otros Pasivos			775,615,631	959,012,783

(Continúa)

Bajo protesta de decir verdad declaramos que los Estados Financieros y sus notas, son razonablemente correctos y son responsabilidad del emisor.

Dr. Alejandro Javier Zermeño Guerra
 Rector de la Universidad

C.P.C. Isaias Ricardo Martínez Guerra
 Secretario de Finanzas

C.P.C. José Juan Huerta Díaz
 Director de Contabilidad y Presupuestos

M.A.I. Anel Puente Loredo
 Titular del Órgano Interno de Control

UNIVERSIDAD AUTÓNOMA DE SAN LUIS POTOSÍ
Estado Analítico de la Deuda y Otros Pasivos
Del 1 de enero al 31 de diciembre de 2022
(Cifras en Pesos)

Denominación de las Deudas	Moneda de Contratación	Institución o País Acreedor	Saldo Inicial del Período	Saldo Final del Período
DEUDA PÚBLICA				
Corto Plazo				
Deuda Interna			0	0
Instituciones de Crédito	0	0	0	0
Títulos y Valores	0	0	0	0
Arrendamientos Financieros	0	0	0	0
Deuda Externa			0	0
Organismos Financieros Internacionales	0	0	0	0
Deuda Bilateral	0	0	0	0
Títulos y Valores	0	0	0	0
Arrendamientos Financieros	0	0	0	0
Subtotal de Deuda Pública a Corto Plazo			0	0
Largo Plazo				
Deuda Interna			0	0
Instituciones de Crédito	0	0	0	0
Títulos y Valores	0	0	0	0
Arrendamientos Financieros	0	0	0	0
Deuda Externa			0	0
Organismos Financieros Internacionales	0	0	0	0
Deuda Bilateral	0	0	0	0
Títulos y Valores	0	0	0	0
Arrendamientos Financieros	0	0	0	0
Subtotal de Deuda Pública a Largo Plazo			0	0
Total de Otros Pasivos	Pesos	0	747,307,242	775,615,631
Total de Deuda Pública y Otros Pasivos			747,307,242	775,615,631

(Concluye)

Bajo protesta de decir verdad declaramos que los Estados Financieros y sus notas, son razonablemente correctos y son responsabilidad del emisor.

Dr. Alejandro Javier Zermeno Guerra
 Rector de la Universidad

C.P.C. Isaías Ricardo Martínez Guerra
 Secretario de Finanzas

C.P.C. José Juan Huerta Díaz
 Director de Contabilidad y Presupuestos

M.A. Anel Puente Loredo
 Titular del Órgano Interno de Control

UNIVERSIDAD AUTÓNOMA DE SAN LUIS POTOSÍ
Informe sobre Pasivos Contingentes
Al 31 de diciembre de 2023 y 2022
(Cifras en Pesos)

Pasivos Contingentes - Las provisiones de contingencias que reconoce la Institución, con base en la carta de abogados, se clasifican en los siguientes rubros:


	Diciembre 2023	Diciembre 2022
Contingencias laborales	7,410,000	10,210,000
Contingencias civiles	3,060,000	3,060,000
Contingencias fiscales	52,289,075	52,116,410
	<u>62,759,075</u>	<u>65,386,410</u>


En su mayoría la contingencia fiscal se refiere a lo siguiente: la UASLP interpuso un juicio de nulidad identificado con el número 949/16-25-01-5 por concepto de Créditos fiscales de CONAGUA, derivado de derechos de agua de los años 2007 a 2011. Conforme a la Carta del Abogado General informa que, el Servicio de Administración Tributaria requirió el pago del crédito fiscal sin hacer embargo de bienes. Actualmente se hacen gestiones para condonación parcial o total del Crédito fiscal en comento.


Los pasivos contingentes relacionados al Fondo de Pensiones y Jubilaciones se mencionan en la notas a los Estados Financieros.


"Bajo protesta de decir verdad declaramos que los Estados Financieros y sus notas, son razonablemente correctos y son responsabilidad del emisor"

Las notas adjuntas son parte de los estados financieros.


 Dr. Alejandro Javier Zermeno Guerra
 Rector de la Universidad


 C.P.C. Isaías Ricardo Martínez Guerra
 Secretario de Finanzas


 C.P.C. José Juan Huerta Díaz
 Director de Contabilidad y Presupuestos


 M.A.I. Anel Puente Loredó
 Titular del Órgano Interno de Control



Notas a los estados financieros

Al 31 de diciembre de 2023 y 2022

(Cifras en pesos)

Las notas a los estados financieros se presentan y clasifican con la finalidad de que sean de utilidad para los usuarios de la información financiera y presupuestal de la Institución, comprenden a) Notas de gestión administrativa; B) Notas de desglose y C) Notas de memoria (cuentas de orden).

A.- Notas de Gestión Administrativa

1.- Autorización e Historia

La Universidad fue creada en 1923 y tiene por objeto impartir la enseñanza media y superior en el Estado de San Luis Potosí, realizar la investigación científica y humanística y extender los beneficios de la cultura de los diversos sectores de la población. La organización, estructura y funciones de ésta casa de estudios están regulados por su propia Ley Orgánica.

La autonomía de la Universidad, obtenida en el año de 1923, fué consecuencia de un proceso de cambios ideológicos y de mentalidad de maestros, directivos, jóvenes estudiantes e integrantes del gobierno de aquella generación visionaria.

Paulatinamente, como en todo proceso histórico, fue generándose una idea de cambio. El movimiento social y armado que implicó la Revolución Mexicana permeó profundamente el pensamiento de la generación de hombres y mujeres que se vieron envueltos en él. Es el caso de aquellos potosinos que consolidaron la autonomía de nuestra institución, en un hecho sin precedentes en el ámbito nacional.

El nacimiento de la Universidad Autónoma de San Luis Potosí fue el resultado de pugnas ideológicas de hombres y mujeres que buscaron la libertad a través de la educación. Hoy conocemos la historia de los diversos movimientos que maestros y estudiantes llevaron a cabo a partir de los últimos 20 años del siglo XIX en pro del cambio en la estructura educativa de nivel superior.

En marzo de 1885, un grupo de estudiantes del Instituto Científico y Literario, apoyados por diversos personajes de la cultura y la ciencia en San Luis Potosí, manifestaron abiertamente su deseo de cambio al interior del mismo Instituto y fundaron una entidad, aunque por un breve período que, ellos mismos denominaron como “Universidad Libre”. Fueron los primeros intentos por obtener libertad de cátedra y de pensamiento para la institución.

A partir de ése momento, surgieron diversas publicaciones que emanaron del pensamiento de cambio en diversos sectores de la comunidad académica del Instituto, a la par aparecieron con mayor frecuencia textos que resaltaban la importancia de un sistema educativo de nivel superior, basado en una estructura universitaria, en los medios impresos de circulación local y nacional. Para la segunda década del siglo XX, los esfuerzos que generaciones atrás habían iniciado, encontraron fuerza y determinación en los personajes que dirigían el rumbo de la institución y el gobierno.

La Autonomía de nuestra institución, es un proceso que va íntimamente ligado con el concepto de Universidad, pues el profundo cambio concretado aquel 9 de enero de 1923 implicó la libertad para tomar sus propias decisiones, además de la esencia y espíritu que conlleva su creación, basada en el principio de universalidad de conocimiento y la libertad del espíritu humano.

Tras haber enviado la propuesta de creación de la Universidad Autónoma de San Luis Potosí al H. XXVII Congreso Constitucional del Estado, donde se discutió por dos días. Finalmente, el 10 de enero de 1923 se promulgó el decreto 106, en el que se estableció la Universidad Autónoma del Estado.

En el decreto No. 53 emitido por la XXXIX Legislatura del H. Congreso del Estado en 1949, se promulgó la Ley Orgánica del artículo 100 de la Constitución del Estado vigente en 1949, que corresponde al actual artículo 11 de la Constitución Política del Estado de San Luis Potosí.

Actualmente la Universidad Autónoma de San Luis Potosí (la “Universidad”), tiene su sustento jurídico en el decreto No. 0267 emitido por la LXIII Legislatura del H. Congreso del Estado en 2022, mediante el cual se le otorga personalidad jurídica propia y plena autonomía en su organización científica, técnica y docente e igualmente para administrar con toda libertad los fondos que le pertenezcan.

El 24 de febrero de 2022, se publicó en el Periódico Oficial del Estado el Decreto 0267 en el que se expide la Ley Orgánica de la Universidad Autónoma de San Luis Potosí. A la entrada en vigor del Decreto referido, se abroga la Ley Reglamentaria del Artículo 11 de la Constitución Política del Estado Libre y Soberano de San Luis Potosí, publicada en el Periódico Oficial del Estado el veintidós de diciembre de mil novecientos cuarenta y nueve, como Decreto Legislativo número 53.

El pasado mes de octubre de 2023 el H. Consejo Directivo Universitario aprobó El Plan Institucional de Desarrollo 2024-2030 de la Universidad Autónoma de San Luis Potosí que, es el resultado de un arduo trabajo de la Comisión Técnica de Planeación, en la que se buscó la construcción colaborativa y colegiada de ideas para representar el futuro que la institución desea alcanzar. Este plan tiene como objetivo principal establecer las directrices y acciones necesarias para consolidar a la UASLP como una institución de educación pública autónoma de excelencia que, requiere nuestra sociedad para contribuir al desarrollo integral en los próximos años. La Visión y Misión que se mencionan a continuación corresponden al Plan Institucional de Desarrollo vigente de enero a octubre de 2023; el PIDE recientemente aprobado se tomará de referencia para la planeación 2024.

Visión PIDE 2013-2023

La Universidad Autónoma de San Luis Potosí es reconocida con amplitud en 2023 como una institución de la más alta calidad, socialmente responsable, abierta, incluyente, integrada y vinculada de manera sólida con su entorno; promotora de la libre discusión de las ideas, sin relaciones de dependencia ideológica o de política partidista, y su alto grado de gobernabilidad; como un polo de referencia local, regional, nacional e internacional; por la sólida formación de bachilleres, profesionales y ciudadanos conscientes de su responsabilidad social; sus aportaciones al desarrollo del conocimiento, las humanidades, la cultura, la tecnología y la innovación; y sus contribuciones oportunas y con los más altos estándares de calidad a la mejora del desarrollo humano de la sociedad potosina y del país.

Misión PIDE 2013-2023

La Universidad Autónoma de San Luis Potosí es una institución pública que tiene como deber formar –bajo un modelo de responsabilidad social – bachilleres y profesionales; científicos, humanistas y académicos; con una visión informada y global del mundo, emprendedores, éticos y competentes en la sociedad del conocimiento.

Además generar, aplicar, promover y difundir el conocimiento y la cultura, para contribuir a una sólida formación universitaria y al avance de las ciencias, las artes, las humanidades y las tecnologías.

De ésta manera, contribuye con sentido ético al devenir de una sociedad cohesionada, democrática, multicultural, basada en el conocimiento; así como a la solución de problemas globales, del desarrollo social del país, en particular del Estado de San Luis Potosí y a preservar y difundir nuestros valores y la cultura del Estado, en los ámbitos local, regional y nacional.

2.- Panorama económico y financiero

El objetivo del presente documento es la revelación del contexto y de los aspectos económicos-financieros más importantes que influyeron en las decisiones del período, y que fueron considerados en la elaboración de los estados financieros para la mejor comprensión de los mismos y sus particularidades.

De ésta manera, se informa y explica la respuesta del gobierno a las condiciones relacionadas con la información financiera de cada período de gestión; además de exponer aquellas políticas que podrían afectar la toma de decisiones en períodos posteriores.

La información financiera presentada en los estados financieros de la institución, incluye todos los ingresos y gastos ordinarios y extraordinarios de las diferentes fuentes de financiamiento, Federal, Estatal y Propios. No incluyen los resultados y/o déficit derivado del Fondo de Pensiones y Jubilaciones que se tiene establecido para el personal de conformidad con los contratos colectivos y condiciones generales de trabajo.

La Universidad requiere mayores ingresos, para cumplir su compromiso de atender, a una demanda creciente de aspirantes, así como ampliar la oferta educativa y la cobertura, sin dejar de ofrecer una formación integral que cuenta con altos estándares de calidad.

Las asignaciones presupuestales son insuficientes por parte del Gobierno Federal y Estatal, y cada vez menos recursos extraordinarios. Han aumentado las dificultades para la creación de infraestructura física y humana que, respalde adecuadamente la expansión del servicio educativo por lo que, el incremento de los ingresos propios se ha convertido en una de las alternativas más importantes que tiene la institución para afrontar las realidades económicas que vive la Universidad al ser un ente público.

Por un lado, el Gobierno Federal, impulsó el incremento a la matrícula y contempló la construcción de nuevos espacios por medio del Fondo de Aportaciones Múltiples sin embargo, a pesar de que fomenta dichos aumentos, no contempló subsidio adicional para el sostenimiento de los nuevos espacios, ni para el pago de la plantilla adicional como consecuencia del incremento a la matrícula.

El déficit acumulado del Fondo de Pensiones y Jubilaciones al mes de agosto de 2021, se cubrió mediante préstamos de la UASLP al fondo. A partir del mes de septiembre de dicho año, los recursos del fondo se destinan al pago de pensiones y jubilaciones y la Universidad no efectuará préstamos para dicho fin.

Derivado de los convenios internacionales de los que México es parte, en mayo de 2019 se modificó la Constitución Política de los Estados Unidos Mexicanos, estableciendo la gratuidad de la educación superior; en la citada modificación se señala que, el Gobierno establecerá la forma en que se va a implementar dicha gratuidad; recientemente se aprobaron las reformas a la legislación secundaria para su implementación. La obligatoriedad de la educación superior representa una posibilidad de futuro para los jóvenes ya que, la educación tendrá los siguientes elementos: universalidad, gratuidad, laicidad, obligatoriedad, educación como derecho humano, democrática, integral, equitativa y de excelencia.

Al implementarse la gratuidad sin que el gobierno Federal resarza lo que dejen de recibir las Universidades por concepto de cuotas y colegiaturas, debilitaría a las Instituciones de Educación Superior al grado de que, ponga en riesgo la calidad de los servicios que actualmente se prestan. En la actualidad se han recibido amparos de un número razonable de alumnos, solicitando la gratuidad con base en la reforma constitucional planteada.

La legislación secundaria de carácter Federal estableció la gradualidad en la gratuidad, iniciando a partir del ciclo escolar 2022-2023, sin embargo, el fondo para garantizar la gratuidad que establece la Constitución Política de los Estados Unidos Mexicanos no se constituyó. En apariencia el Presupuesto de Egresos menciona que, contempla el Fondo para la gratuidad, sin embargo, en la práctica, el citado Fondo no fue creado y por lo tanto, tampoco fueron publicadas reglas para obtener fondos para tal fin.

Por otra parte, en la Constitución de los Estados Unidos Mexicanos se establece que, para financiar la gratuidad en la educación deben concurrir la Federación, los Estados y los municipios. No obstante, lo anterior, en la legislación local no se estableció la normativa para el financiamiento y mucho menos se contempló, cantidad alguna en los Presupuestos de Egresos del Estado y municipios para implementar la citada gratuidad para la Educación Superior.

El convenio marco de Financiamiento estipula que, para financiar las actividades de la Universidad, deben concurrir el Gobierno Federal y el Gobierno Estatal y que se deberá hacer lo necesario para que en dicho financiamiento concurren la Federación y Estado aportando el 50% cada una de las partes. En la actualidad, conforme al convenio y anexo de ejecución, la aportación Estatal representa el 16.37% del total de recursos necesarios para el financiamiento de las actividades de la Institución. No obstante, la proporción mencionada, no se ha recibido completo el subsidio que debería de entregarle el Gobierno del Estado a la Universidad, incrementándose de manera significativa las cuentas por cobrar por subsidios Estatales.

3.- Organización y Objeto Social

a) Objeto social

La Universidad Autónoma de San Luis Potosí es una institución pública de educación media superior y superior del Estado Libre y Soberano de San Luis Potosí, al servicio de la sociedad, con personalidad jurídica y patrimonio propios, dotada de autonomía y capacidad para administrar y adquirir bienes muebles e inmuebles necesarios para realizar su objeto.

En la Universidad, todas las personas gozan de los derechos humanos y universales reconocidos por la Constitución Política de los Estados Unidos Mexicanos; por los tratados internacionales en los que el Estado Mexicano sea parte; por la Constitución Política del Estado Libre y Soberano de San Luis Potosí, por La Ley Orgánica de la Universidad Autónoma de San Luis Potosí; por el Estatuto y, en general, por toda la normativa universitaria de la Institución.

La educación que imparta la Universidad será universal, equitativa, inclusiva, accesible y de excelencia; se basará en el respeto irrestricto de la dignidad con un enfoque de derechos humanos y de igualdad sustantiva y tendrá por objeto el pleno desarrollo de todas las facultades de la comunidad universitaria.

Para la consecución de sus fines, la Universidad tiene las siguientes atribuciones:

- I. Gobernarse a sí misma, sin injerencia del poder político externo.
- II. Administrar su patrimonio con sujeción al marco jurídico que le es aplicable, con pleno respeto a su autonomía.
- III. Crear la estructura orgánica que considere necesaria, organizando y reglamentando su gobierno y funcionamiento, para lo cual nombrará sus funcionarios, personal directivo, el profesorado y empleados, conforme lo determine la normatividad aplicable.
- IV. En ejercicio de su autonomía determinará la normatividad necesaria para el ingreso, permanencia y promoción de su personal.
- V. Se entenderá que la Universidad será una institución de educación superior y media superior, no lucrativa, con autonomía e independencia plena, de conformidad con la normativa aplicable.
- VI. Nombrar, promover y remover a sus docentes, investigadores y demás trabajadores en los términos de este estatuto y acorde con la ley laboral aplicable.
- VII. Determinar sus planes y programas educativos, académicos, científicos y de extensión, con arreglo a los principios fundamentales que orientan su existencia.

- VIII. Realizar las actividades científicas, culturales y de extensión que le competen.
- IX. Expedir certificados, diplomas, títulos y grados de los estudios que imparta de acuerdo con lo que dispongan el Estatuto, los Reglamentos y la normativa universitaria.
- X. Otorgar, para fines académicos, validez a los estudios que se realicen en otras Instituciones de Educación Superior, nacionales o extranjeras, ajustándose a las disposiciones normativas aplicables y que tengan equivalencia con los planes y programas de la Universidad.
- XI. Establecer convenios y realizar acciones de colaboración con autoridades, instituciones de educación media superior y superior o investigación, asociaciones profesionales, iniciativa privada y otras similares, del país y del extranjero, de acuerdo con las leyes aplicables.
- XII. Desarrollar programas para la procuración de recursos o para la mejor realización de sus funciones.
- XIII. La celebración de cualquier acto jurídico para el cumplimiento de sus fines, así como las funciones que se establecen en el artículo 10 de la Ley Orgánica de la Universidad Autónoma de San Luis Potosí.
- XIV. Cualquier otra atribución o facultad necesaria para el cumplimiento de su objeto.
- XV. Las demás que señalen las normas jurídicas aplicables.

b) Principal Actividad

La actividad principal de la Universidad es formar, bajo un modelo de responsabilidad social, bachilleres, profesionales, científicos, humanistas y académicos con una visión informada y global del mundo, emprendedores, éticos y competentes en la sociedad del conocimiento; generar, aplicar, promover y difundir el conocimiento y la cultura, para contribuir a una sólida formación universitaria y al avance de las ciencias, las artes, las humanidades y las tecnologías.

c) Ejercicio Fiscal

El ejercicio fiscal es de enero a diciembre sin embargo, para efectos de los planes de estudios se lleva un calendario escolar por ciclo académico, que comprende ejercicio montado iniciando en agosto de cada año para fines del bachillerato y licenciatura.

d) Régimen jurídico

La Universidad es una Institución Pública de Educación Superior Autónoma por Ley, conforme al artículo 11 de la Constitución Política del Estado de San Luis Potosí y la Ley Orgánica que se deriva del mismo precepto.

e) Consideraciones Fiscales

De acuerdo a lo que señala la Ley del Impuesto Sobre la Renta en su Artículo 79 fracción XXIV, la Universidad no es contribuyente de éste impuesto.

Por disposiciones de la Ley del Impuesto sobre la Renta, la UASLP, está autorizada para recibir donativos deducibles para efectos de la Ley mencionada.

En lo relativo al Impuesto al Valor Agregado, la Universidad está exenta del pago por todos los actos que realiza, de conformidad con los artículos 9 fracción X, 15 fracción VII y 20 fracción I de la citada ley, vigentes a partir del primero de enero de 2020; en cuanto al Impuesto Especial Sobre Producción y Servicios, se causa por las actividades de la Tienda Universitaria de Autoservicio.

El patrimonio de la Universidad está constituido por:

- I. Los bienes muebles, inmuebles e intangibles que a la fecha haya adquirido la Universidad bajo cualquier título así como, en su caso, los que adquiera en un futuro;
- II. Las aportaciones o subsidios que le otorguen los gobiernos Federal, Estatal, y Municipal; y cualquier otra institución pública o privada;
- III. Los ingresos que obtenga por ventas de bienes y por los servicios que preste;
- IV. Los bienes, derechos, acciones, valores, subvenciones y otros ingresos que haya adquirido distintos de los mencionados en el artículo anterior y, en su caso, los que adquiera por cualquier título legal y todos aquellos que le hayan transmitido.
- V. El edificio que actualmente ocupa la Universidad y sus anexos; los bienes inmuebles que actualmente ocupan sus Entidades Académicas, coordinaciones académicas, departamentos académicos, entidades de investigación, dependencias, bibliotecas, archivo general de la Universidad y todo inmueble que se le haya transmitido en propiedad para el cumplimiento de su objeto y fines tanto sustantivos como de gestión administrativa de la Universidad.

Para el desarrollo de sus funciones, la Universidad obtiene los recursos económicos previstos en su presupuesto de ingresos; conforme a su origen son los siguientes:

Ingresos federales y estatales – Conformados principalmente por los subsidios que percibe la Universidad por parte de la Federación y del Estado y que son destinados para la operación normal de la misma.

Ingresos extraordinarios – Son los ingresos que percibe la Universidad con restricciones en los términos de los convenios celebrados principalmente con la Secretaría de Educación Pública (SEP) y con otros organismos.

Ingresos propios – Conformados principalmente por las cuotas de recuperación e inscripciones, que recauda la Universidad y sus unidades de servicios.

Administración de las finanzas – Conforme al Estatuto Orgánico de la Universidad artículo 18, la administración del patrimonio de la Universidad es atribución propia y exclusiva del H. Consejo Directivo Universitario, quien la ejercerá por conducto de la Rectoría, el que establecerá la estructura orgánica administrativa que permita y apoye el desarrollo de las funciones de la misma.

Los ingresos que se mencionan en los párrafos anteriores, que percibe la Universidad no son acumulables para efectos del Impuesto Sobre la Renta, por estar considerada en el capítulo III de la citada Ley como entidad no lucrativa.

f) Estructura organizacional básica

Estructura organizacional básica - La estructura básica de la Universidad se integra de la siguiente manera:

- I. La Junta Suprema de Gobierno.
- II. El Consejo Directivo Universitario.
- III. La Rectoría.
- IV. Las y los Directores de las Entidades Académicas.
- V. Los Consejos Técnicos Consultivos de las Entidades Académicas y de Investigación de la Universidad.
- VI. Los Comités Académicos de las Coordinaciones Académicas.

g) Fideicomisos

Conforme a los lineamientos de Programa para el Desarrollo Profesional Docente, la UASLP tiene constituido un fideicomiso de administración en los que se ejercen los recursos de dicho programa (PRODEP).

4.- Bases de Preparación de los Estados Financieros

La Universidad percibe, en cada ejercicio fiscal los subsidios federales y estatales, tanto ordinarios como extraordinarios, así como los ingresos propios derivados de su actividad; aplicando dichos ingresos en erogaciones principalmente por concepto de gasto por la actividad de docencia, de operación, gasto de inversión en obras y acciones. La información financiera que forma parte de la Cuenta Pública de la Universidad, tomada en cuenta para la preparación de los estados financieros, se ha preparado sobre la base tradicional del costo histórico. Las principales bases de presentación se resumen a continuación:

a) Armonización contable gubernamental - A partir del 1° de enero de 2009 entró en vigor la Ley General de Contabilidad Gubernamental (LGCG) la cual establece las bases de registro contable y presupuestal así como, de informes que deberá de integrar la cuenta pública que presenten las entidades que administren recursos públicos. Durante los años de 2010 al 2023 se han emitido diversos documentos de aplicación de la contabilidad gubernamental los cuales complementan las disposiciones contenidas en dicha Ley. De acuerdo con lo previsto en el artículo 79, fracción I tercer párrafo de la Constitución Política de los Estados Unidos Mexicanos, es obligación de la Universidad llevar el control y registro contable, patrimonial y presupuestario de los recursos públicos que le son transferidos y asignados, de acuerdo con los criterios que establezca la Ley. La Universidad tiene facultad y responsabilidad de autogobierno en los términos del artículo 3° fracción VII de la propia Constitución, que se traduce en la posibilidad de generar sus propias normas para el cumplimiento de sus fines; debe observar la obligación de manejar su contabilidad y presupuesto en los términos del citado precepto Constitucional, emitiendo y respetando sus propias normas sobre contabilidad gubernamental, bajo principios y lineamientos establecidos en la Ley General de Contabilidad Gubernamental.

De conformidad con el Acuerdo de Interpretación y el "Acuerdo por el que se determina la norma de información financiera para precisar los alcances del Acuerdo 1 aprobado por el Consejo Nacional de Armonización Contable (CONAC). En reunión del 3 de mayo de 2013 y publicado en el Diario Oficial de la Federación el 16 de mayo de 2013, sobre las Obligaciones Establecidas en los Artículos Transitorios de la Ley General de Contabilidad Gubernamental, a partir del 1 de enero de 2012, la Universidad ha adoptado los lineamientos que se derivan de la LGCG, de conformidad con lo establecido en el Acuerdo de Interpretación sobre las Obligaciones Establecidas en los Artículos Transitorios de la LGCG para la emisión de los estados financieros (contables).

El marco conceptual y los postulados básicos de contabilidad gubernamental aprobados durante 2009 entraron en vigor el 30 de abril de 2010, con la finalidad de que, los entes públicos establecieran un proceso ordenado de adecuación en su organización interna, así como de capacitación sobre las características del sistema de contabilidad que les permita cumplir con el sistema de contabilidad establecido en la LGCG.

La Universidad, a partir del 1 de enero de 2012, elabora sus registros contables con base acumulativa y en apego al marco conceptual de contabilidad gubernamental, postulados básicos, normas y metodologías que establecen los momentos contables, plan de cuentas, clasificadores y manuales de contabilidad de la Universidad armonizados con la LGCG. Asimismo, a partir de la fecha señalada emite información contable, presupuestaria y programática sobre la base técnica prevista en los documentos técnicos contables referidos.

Adicionalmente, la Universidad emite información periódica trimestral conforme a lo dispuesto en el artículo 51 de la LGCG.

b) Postulados básicos - La Universidad tiene la obligación de apegarse en la preparación de sus estados financieros de acuerdo a los postulados básicos emitidos por el CONAC.

c) Estados financieros básicos - Conforme a las políticas de información financiera establecidas por la Universidad, se presentan como estados financieros básicos, los Estados de Situación Financiera, los Estados de Actividades, Estado de Variaciones en la Hacienda Pública, Estado de Cambios en la Situación Financiera, Estados de Flujo de Efectivo, Estados Analíticos del Activo, Analíticos de la Deuda y Otros Pasivos e Informe sobre pasivos contingentes. El ejercicio financiero de la Universidad comprende del 1º de enero al 31 de diciembre de cada año.

d) Integración de estados financieros - Los estados financieros que se presentan, incluyen la información financiera de las unidades de servicio de la Universidad que son: las Tiendas, Papelería y la Librería.

5.- Políticas de Contabilidad Significativas

Los estados financieros adjuntos, están preparados conforme las bases específicas de contabilización similares a las aplicadas por instituciones con características comunes a la Universidad. Éstas bases, en algunos casos, difieren de las normas de información financiera mexicanas (NIF). La principal diferencia con las NIF es el no reconocimiento de los efectos de la inflación en la información financiera.

A continuación se relaciona un resumen de algunas de las principales políticas contables aplicadas supletoriamente por la Universidad:

a) Efectivo y equivalentes de efectivo - Consisten principalmente en depósitos bancarios en cuentas de cheques e inversiones en valores a corto plazo, de gran liquidez, fácilmente convertibles en efectivo y sujetos a riesgos poco significativos de cambios en valor. El efectivo y equivalentes, se presenta a su valor nominal.

b) Efectivo restringido - Se consideran los fondos bancarios que se encuentran condicionados en su aplicación.

c) Otros derechos a recibir efectivo o equivalentes - Contemplan los subsidios de ejercicios anteriores e inclusive, los del propio ejercicio, correspondientes a aportaciones, convenios o ministraciones estatales y federales. Se incluyen en éste rubro las cuotas e inscripciones de alumnos y cuentas de servicios a terceros por cobrar.

d) Estimación por pérdida o deterioro de activos circulantes - La estimación para cuentas incobrables reconoce un cargo a resultados cuando las cuentas por cobrar tienen una antigüedad mayor a cinco años. Por lo que respecta a la estimación de inventarios, se incrementa con base al inventario físico en mal estado, características de los materiales y obsolescencia de los mismos.

e) Inventarios de mercancías para la venta - Los inventarios se valúan al menor costo de su valor de reposición utilizando el precio de la última compra. La presentación está de acuerdo al estado de actividades establecido por el CONAC, reflejando las compras en materiales y la diferencia entre inventarios como beneficios en variación de inventarios.

f) Obligaciones laborales al retiro – La Universidad reconoce los pasivos laborales relativos a pensiones y jubilaciones conforme a las aportaciones que le corresponde efectuar en cada año al Fondo de Pensiones y Jubilaciones, de acuerdo con lo que establece el Reglamento Único de Pensiones, Prestaciones Contingentes y Prestamos para el Personal de la Universidad Autónoma de San Luis Potosí, el citado Fondo de Pensiones y Jubilaciones del personal se integra con las cuotas a cargo del personal afiliado y las aportaciones que hace la institución de conformidad con la normatividad respectiva. Para efectos de las primas de antigüedad se hace una estimación razonable con base en el cálculo de la prima devengada de los trabajadores, aplicando a los resultados del período el incremento durante el ejercicio, presentando los pasivos correspondientes a corto y largo plazo en el estado de situación financiera. La prima vacacional se determina con el importe devengado hasta el cierre del ejercicio.

g) Provisiones – Se reconocen cuando se tiene una obligación presente como resultado de un evento pasado, que probablemente resulte en la salida de recursos económicos y que pueda ser estimada razonablemente. En las provisiones se reconocen las contingencias y compromisos de la UASLP con base en la carta de abogados, considerando los litigios en los que se puede resolver una obligación a cargo de la Institución.

h) Pasivos Contingentes - Se reconoce el gasto de las contingencias y compromisos con base en la carta de abogados, considerando los litigios en los que se participa y por los que se puede resolver una obligación a cargo de la Institución.

i) Reconocimiento de ingresos – Se reconocen cuando se tiene el derecho jurídico al cobro.

j) Depuraciones y cancelaciones – Se reconoce en otros ingresos las depuraciones de cuentas acreedoras cuando se determina su prescripción; o bien cuando por políticas internas se definió un plazo de vigencia para requerir el pago de los pasivos y las cuentas por pagar excedieron el plazo de la política establecida sin que legalmente los acreedores puedan requerir el pago a la Universidad. También se reconocen en otros ingresos las cancelaciones de los registros de pasivos improcedentes de períodos anteriores de baja cuantía que se identifican durante el ejercicio.

Respecto a las depuraciones o cancelaciones de cuentas deudoras, se registran contra la Estimación por Pérdida o Deterioro de Activos Circulantes en los casos en que, la cuenta deudora que se pretende cancelar, formó parte de la integración de la citada estimación en el ejercicio anterior y se registran en Otros Gastos cuando, la cuenta deudora de baja cuantía que se cancela, no formó parte de la estimación referida al cierre del año anterior.

k) Operaciones en el extranjero --La Universidad realiza operaciones en el extranjero de bajo importe. Principalmente se refieren a convenios de investigación con instituciones no lucrativas del extranjero que apoyan estudios específicos que, se realizan en la institución. Las operaciones se valúan al tipo de cambio vigente a la fecha de la operación, tomando como base las publicaciones del tipo de cambio del Banco de México publicados en el Diario Oficial de la Federación y la fluctuación cambiaria generada entre la fecha de la factura y la fecha de cobro, se reconoce en el estado de actividad en la cuenta 5594 denominada "Diferencias por Tipo de Cambio Negativas" y cuenta 4393 denominada "Diferencias por Tipo de Cambio a Favor".

Respecto a operaciones realizadas en territorio nacional en moneda extranjera, la Universidad registra las obligaciones al tipo de cambio publicado por el Banco de México en el Diario Oficial de la Federación el día anterior a la operación realizada y se reconoce la diferencia en tipo de cambio entre la fecha de registro y la de pago en las cuentas establecidas para tal fin, mencionadas en el párrafo anterior.

l) Método de valuación de inversiones en acciones --La Universidad no cuenta con inversiones en Compañías subsidiarias o asociadas, por lo tanto, no se tiene una política para valuación de acciones de dicha naturaleza.

6.- Posición en Moneda Extranjera y Protección por Riesgo Cambiario

Los activos y pasivos en moneda extranjera están valuados al tipo de cambio del cierre del período. No existen coberturas de riesgo cambiario ya que, los activos y pasivos en dólares son poco relevantes.

7.- Reporte Analítico del Activo

Bienes inmuebles y muebles – La Universidad registra sus activos de la forma siguiente:

a) Los inmuebles, mobiliario y equipo adquiridos por la Universidad se registran al costo de adquisición y en su caso, aplicando los criterios referenciados de la Universidad alineados a los documentos que describen las Principales Reglas de Registro y Valoración del Patrimonio, (Elementos Generales) y con las Reglas Específicas del Registro y Valoración del Patrimonio y la guía de vida útil estimada y porcentajes de depreciación emitidas por el CONAC.

b) Los bienes inmuebles y muebles propiedad de la Universidad se encuentran identificados y revaluados en la contabilidad, excepto el edificio central y los anexos de la biblioteca, auditorio y caja real. Estos inmuebles históricos se encuentran contenidos en la Ley Orgánica, y fueron transferidos a la Universidad de conformidad con la Ley Reglamentaria que data del año 1949 misma que, fue derogada con el decreto 0267 publicado el 24 de febrero de 2022 en el Periódico Oficial del Estado en edición extraordinaria, en dicho decreto contempla como propiedad de la Universidad todos los bienes que ocupa por lo que, se conserva el derecho de propiedad de dichos bienes.

c) Hasta el ejercicio 2012 la política de la Universidad era no reconocer los efectos de depreciación de sus bienes muebles e inmuebles. A partir del 1 de enero del 2013 la política de la Universidad es reconocer los efectos de depreciación de sus bienes muebles e inmuebles mediante el método de línea recta al siguiente año de la fecha de adquisición o incorporación y de acuerdo con las siguientes tasas de depreciación.

Tipo de Bien	Años de vida útil	Tasa de depreciación
Edificios no habitacionales	40	2.5
Maquinaria, Mobiliario y Equipo:		
Mobiliario y equipo de administración	15	6.667
Mobiliario y equipo educacional y recreativo	15	6.667
Equipo e instrumental médico y de laboratorio	10	10.000
Equipo de transporte	8	12.5
Maquinaria, otros equipos y herramientas	10	10.000
Activos Biológicos:		
Bovinos	6	16.667
Caprinos	3	33.333
Ovino	3	33.333
Porcino	3	33.333
Activos intangibles:		
Software	3	33.333

d) Los inmuebles que se construyen por la propia Universidad o las adiciones o mejoras a los mismos, se registran inicialmente al costo de construcción incurrido, aquellos recibidos como donación, se registran al valor consignado en la escritura.

La Universidad capitalizó de Construcciones en Proceso a la cuenta de Edificios No Habitacionales las cantidades que a continuación se indican:

	2023	2022
Edificios no Habitacionales	49,568,839	32,617,859

Como características significativas de los edificios no habitacionales con que cuenta la UASLP se informa que, se encuentran en condiciones adecuadas para utilizarlos, con el desgaste normal por el tiempo transcurrido o por el uso.

8.- Fideicomisos

	Diciembre	Diciembre
	2023	2022
El saldo disponible en el Fideicomiso de administración PRODEP	22,359,823	21,958,870

9.- Reporte de la Recaudación

En las notas al Estado de posición financiera y en las relativas a los ingresos en el Estado de Actividad se desglosan los ingresos, Federales y Estatales. Por lo que se refiere a los recursos propios son los incluidos en el Estado de Actividad en el renglón de Ingresos por Venta de Bienes y Servicios.

10.- Información sobre la deuda

La deuda representa 27 por ciento de los ingresos anuales de la Institución. Los pasivos al cierre corresponden a las compras y gastos devengados en los últimos meses del ejercicio, así como las retenciones de Impuesto Sobre la Renta a Trabajadores relativas al mes de cierre del periodo. Incluye también las provisiones a corto y largo plazo.

11.- Calificaciones crediticias otorgadas

La institución no tiene contratados créditos por parte de Instituciones de Crédito, tampoco emite documentos de deuda. Por lo tanto no es sujeta a calificaciones de crédito de ningún tipo.

12.- Proceso de Mejora

La Institución tiene establecido un proceso de mejora continua y tiene certificados 48 procesos dentro de la norma ISO 9001-2015, los aspectos de control interno, son revisados con base en la norma de referencia.

13.- Información por Segmentos

La Institución no tiene establecidos segmentos y por lo tanto no hay información para tal fin.

14.- Eventos Posteriores al Cierre

La UASLP no ha registrado operación alguna, posterior al cierre de la información contable presupuestal a la fecha de preparación de los Estados Financieros.

15.- Partes Relacionadas

La UASLP no tiene partes relacionadas.

B.-

Notas de desglose

I.-

Notas al estado de actividades

1.- Ingresos de gestión

Los ingresos de gestión corresponden a ingresos propios autogenerados y a los subsidios devengados facturados a Gobierno, provenientes de la Federación y del propio Estado, en su mayoría conforme al convenio celebrado entre el Gobierno Federal por conducto de la Secretaría de Educación Pública, el Gobierno del Estado de San Luis Potosí y la Universidad.

Con motivo de la Pandemia de Coronavirus (COVID-19), la Administración de la UASLP adoptó diversas medidas, tanto en materia de salud para los trabajadores y los alumnos, en el presente año, la administración visualiza que la actividad de la entidad se reestablecieron en condiciones de operación normal.

Los ingresos percibidos por la UASLP al final del ejercicio se integran por los subsidios y otros conceptos, mismos que están conformados como a continuación se indica:

	Diciembre 2023	Diciembre 2022
Ingresos por venta de bienes y servicios	625,864,227	621,605,899
Subsidios	2,870,734,855	2,719,098,211
Convenios	29,242,393	77,687,723
Productos financieros (Descuentos por pronto pago)	165,275	105,008
Productos de capital (interés)	43,243,004	27,913,898
	<u>3,569,249,754</u>	<u>3,446,410,739</u>

Los ingresos por Venta de Bienes y Servicios, incluyen los ingresos que se cobran a alumnos por las diversas actividades, ingresos de recuperación de laboratorios y ventas de las entidades auxiliares de la Universidad.

Las tasas de interés se incrementaron derivado del cambio en la política monetaria impulsada por el Banco de México, por lo que se obtuvieron mayores intereses por las inversiones temporales realizados por la Universidad.

Las transferencias, asignaciones y subsidios, están integradas como a continuación se indica:

	Diciembre 2023	Diciembre 2022
Federal ordinario convenio SEP	2,348,365,518	2,246,847,624
Federal extraordinario	3,300,000	1,200,000
Programa de Mejoramiento al Profesorado (PRODEP)	610,650	0
Programa de Expansión de la Oferta Educativa	37,368,398	6,208,415
Estatal ordinario convenio SEP (Subsidio efectivamente recibido)	260,278,771	396,460,518
Estatal ordinario convenio SEP (subsidio no recibido comprometido en convenios)	199,637,691	
Fondo de aportaciones múltiples media superior	125,021	100,857
Fondo de aportaciones múltiples (FAM)	21,380,681	18,280,797
Subsidio Estatal Extraordinario (Asignado en el H. Congreso del Estado, sin ministrar por el Gobierno del Estado)	0	50,000,000
	<u>2,871,066,730</u>	<u>2,719,098,211</u>
Devoluciones Institucionales de recursos que no se ejercerán PRODEP	(331,875)	0
	<u>2,870,734,855</u>	<u>2,719,098,211</u>

2.- Otros Ingresos y Beneficios

	Diciembre 2023	Diciembre 2022
Beneficios por variación de inventarios	4,285,990	3,222,912
Disminución del exceso de estimación por pérdida, Deterioro u Obsolescencia	3,295	0
Disminución de estimaciones, provisiones y reservas por exceso	7,616,535	9,470,963
Otros Ingresos (Donativos recibidos)	12,260,186	15,933,828
Otros ingresos	4,470,303	17,177,215
	<u>28,636,309</u>	<u>45,804,918</u>

En los otros ingresos del año 2023, se incluye la cancelación de cuentas acreedoras por un monto de \$983,665 que están prescritas o bien, por que cumple los criterios establecidos en las políticas contables a que se refiere el inciso j) de la nota 6 del apartado A.- Notas de Gestión Administrativa; además se incluyen fluctuaciones cambiarias favorables por \$1,471,897 e ingresos varios por \$2,014,741.

3.- Gastos y Otras Pérdidas

	Diciembre 2023	Diciembre 2022
Gastos de funcionamiento		
Servicios personales	2,758,732,624	2,635,620,990
Materiales y suministros	268,711,165	269,372,228
Servicios generales	211,394,708	225,260,768
Ayudas sociales (Becas)	13,833,866	15,528,008
Otras Pensiones y Jubilaciones	39,100,589	38,796,643
	<u>3,291,772,952</u>	<u>3,184,578,637</u>

En los Servicios generales se incluyen conceptos de gastos entre otros, la Vigilancia, Limpieza, Luz, Agua, Recursos Telefónicos y servicios de Internet.

Otras Pérdidas

	Diciembre 2023	Diciembre 2022
Estimaciones, depreciaciones, deterioros, amortizaciones, provisiones y reservas	174,541,640	192,511,377
Variación de inventarios	5,000,344	6,329,271
Pérdidas por constitución de estimaciones, deterioros, provisiones y reservas	78,831,972	55,469,525
Otros gastos	3,261,482	2,135,528
	<u>261,635,438</u>	<u>256,445,701</u>

Los incrementos a las provisiones de pasivos a corto plazo corresponden en 2023: Material Didáctico 8,795,226, Prima Vacacional \$15,173,645 Prima de Antigüedad \$48,199,456, Provisión por deterioro \$5,000,344; en el ejercicio 2022 corresponden a Prima de Antigüedad \$50,732,525, a Prima Vacacional \$1,669,752, a Material Didáctico \$382,942 y Provisión por deterioro \$6,329,271.

II.-

Notas al Estado de Situación Financiera

Activo

1.- Efectivo y equivalentes

Las principales cuentas que integran el efectivo y equivalentes son:

	Diciembre 2023	Diciembre 2022
Efectivo	556,024	559,654
Bancos / Tesorería	127,178,592	92,795,557
Bancos / Dependencias y otros	21,686,643	28,502,211
Inversiones temporales (Hasta 3 meses)	152,373,232	83,466,564
	<u>301,794,491</u>	<u>205,323,986</u>

El efectivo y equivalentes se integra principalmente por depósitos bancarios de recursos propios y cuentas de cheques que se manejan para controlar los recursos recibidos asignados por el Consejo Nacional de Humanidades Ciencia y Tecnología (CONAHCYT), con el objeto de impulsar la investigación científica y tecnológica, a través de la Universidad; por lo que dichos recursos sólo pueden ser usados para el fin por el cual fue celebrado dicho convenio. El efectivo restringido por éstos conceptos asciende a la cantidad de \$21,686,643 (pesos) en 2023 y en 2022 la cantidad de \$28,502,211 (pesos).

Los saldos en moneda extranjera se valoraron al tipo de cambio de cierre y se integran como a continuación se indican:

	Diciembre 2023	Diciembre 2022
La valuación en dólares al 31 de diciembre se integra de la siguiente forma:		
Caja y Bancos en dólares	982,622.04	487,989.00
Tipo de cambio al cierre (pesos por dólar)	16.9220	19.4143
Valor de Caja y Bancos equivalente en moneda nacional (pesos)	16,627,930	9,473,965

2.- Derechos a recibir efectivo o equivalentes

Las principales cuentas de derechos a recibir efectivo o equivalentes se integran de la siguiente manera:

	Diciembre 2023	Diciembre 2022
Cuentas por cobrar	44,938,238	47,951,356
Contribuciones por recuperar	71,500	217,352
Deudores por anticipos de la tesorería	38,831,415	33,506,381
Otros derechos a recibir efectivo o equivalentes	611,064,589	423,140,931
	<u>694,905,742</u>	<u>504,816,020</u>

La desagregación por vencimiento de algunas cuentas por cobrar al cierre del período actual se muestra a continuación:

	De 1 a 90 días	De 90 a 180 días	De 180 a 365 días	Más de 365 días	Total
Cuentas por cobrar	3,248,509	6,469,199	4,529,952	30,690,578	44,938,238
Otros derechos a recibir efectivo o equivalentes	199,637,691	0		411,426,898	611,064,589
Deudores por anticipos de la tesorería	13,321,311	8,302,106	9,401,577	7,806,421	38,831,415
	<u>216,207,511</u>	<u>14,771,305</u>	<u>13,931,529</u>	<u>449,923,897</u>	<u>694,834,242</u>

En el rubro de cuentas por cobrar, se efectuó una estimación de cuentas incobrables, como se observa a continuación:

	Diciembre 2023	Diciembre 2022
Otros	3,326,210	4,887,552
Recibos al cobro	4,327,212	8,438,187
Cuotas y colegiaturas	37,284,816	34,625,617
Estimación de cuentas incobrables	(19,381,970)	(20,640,775)
	<u>25,556,268</u>	<u>27,310,581</u>

Al 31 de diciembre de 2023 los otros derechos a recibir efectivo a corto plazo, son como sigue:

Federal	Ingresos por recibir 31-12-2022	Ingresos según convenios	Recibidos 2023	Ingresos por recibir 31-12-2023
Ordinario	6,802,733	2,348,365,518	2,348,365,518	6,802,733
Extraordinario	1,140,903	62,174,100	62,174,100	1,140,903
Específico	1,035,900	610,650	610,650	1,035,900
Estimación de subsidio federal por recibir	<u>(8,979,536)</u>	<u>0</u>	<u>0</u>	<u>(8,979,536)</u>
	0	2,411,150,268	2,411,150,268	0
Estatal				
Ordinario	164,877,870	459,916,462	271,992,804	352,801,528
Extraordinario	248,567,036	0	0	248,567,036
Específico	716,489	0	0	716,489
Estimación de subsidio estatal por recibir	<u>(199,979,648)</u>	<u>0</u>	<u>0</u>	<u>(199,979,648)</u>
	214,181,747	459,916,462	271,992,804	402,105,405
Total	<u>214,181,747</u>	<u>2,871,066,730</u>	<u>2,683,143,072</u>	<u>402,105,405</u>

En el rubro de “Estimación de Subsidio Federal y Estatal pendiente de recibir” corresponde a subsidios ordinarios y extraordinarios que la Federación y el Estado no había entregado a la Universidad, por los cuales se decidió realizar una estimación en apego a lo establecido en el “Acuerdo por el que se emiten las Reglas Específicas del Registro y Valoración del Patrimonio” en el numeral 5.

Se tienen subsidios pendientes de recibir correspondiente al año 2023 en un importe de \$199,637,691.00, de los cuales se cobró la cantidad de \$12,274,201 en enero de 2024, quedando pendiente de cobro la cantidad de \$187,363,490 de los cuales no se tiene fecha de pago, puesto que el Gobierno del Estado de San Luis Potosí, no ha asignado clave presupuestal para efectuar el pago sobre el citado monto.

La factibilidad de cobro de los subsidios pendientes de recuperar con antigüedad mayor a cinco años es prácticamente nula, para ello se estableció la reserva para cuentas incobrables por el 100% de dichos subsidios.

Por lo que se refiere a la factibilidad para recuperar los subsidios por cobrar del año 2022 por la cantidad de \$202,467,714, a cargo de Gobierno del Estado de San Luis Potosí, se hacen gestiones para su recuperación, no obstante a la fecha de preparación del presente informe no se tiene certeza en la fecha de cobro del importe citado.

Los otros derechos a recibir efectivo o equivalentes de efectivo o equivalentes se integran como sigue:

	Diciembre 2023	Diciembre 2022
Total de derechos por recibir	611,064,589	423,140,931
Estimación de subsidio estatal y federal por recibir	<u>(208,959,184)</u>	<u>(208,959,184)</u>
Neto	<u>402,105,405</u>	<u>214,181,747</u>

Los importes de la cuenta de estimación por pérdida o deterioro de activos circulantes se integran como sigue:

	Diciembre 2023	Diciembre 2022
Estimación de subsidio estatal y federal por recibir	(208,959,184)	(208,959,185)
Estimación de cuentas incobrables	(19,381,970)	(20,640,775)
Estimación por deterioro de inventario	<u>(470,924)</u>	<u>(474,219)</u>
	<u>(228,812,078)</u>	<u>(230,074,179)</u>

3.- Inventarios

	Diciembre 2023	Diciembre 2022
Mercancías de la tienda y papelería Zona Universitaria	14,359,271	15,051,228
Inventario de la librería	7,777,429	8,068,169
Unimanía y Centro Cultural	<u>2,567,511</u>	<u>2,299,169</u>
	24,704,211	25,418,566
Estimación por deterioro de inventario	<u>(470,924)</u>	<u>(474,219)</u>
	<u>24,233,287</u>	<u>24,944,347</u>

4.- Inversiones financieras a largo plazo

Este rubro está integrado por depósitos en inversiones que serán utilizados para programas específicos a largo plazo cuyo origen se deriva de aportaciones federales pudiendo ser utilizados en ejercicios subsecuentes. Al 31 de diciembre de 2023 y 2022, éstos fondos se integran como sigue:

	Diciembre 2023	Diciembre 2022
Inversiones a Largo Plazo:		
Fideicomisos, Mandatos y Contratos Análogos (PRODEP)	22,359,823	21,958,870
	<u>22,359,823</u>	<u>21,958,870</u>

El fideicomiso creado, es para administrar recursos en cumplimiento con lo establecido en el convenio celebrado con la Secretaría de Educación Pública (SEP) y que tiene por objeto establecer las bases conforme a las cuales la SEP apoyará a la Universidad en la ejecución de los planes, proyectos y acciones previstas en el Programa para el Desarrollo Profesional Docente (PRODEP), anteriormente el Programa de Mejoramiento del Profesorado (PROMEP).

5.- Bienes inmuebles, infraestructura y construcciones en proceso

	Diciembre 2023	Diciembre 2022
Terrenos	2,003,142,163	2,003,142,163
Edificios	2,583,783,473	2,534,214,634
Construcción en proceso	63,959,635	85,640,516
	<u>4,650,885,271</u>	<u>4,622,997,313</u>

6.- Bienes muebles

	Diciembre 2023	Diciembre 2022
Mobiliario y equipo de administración	517,549,736	487,225,825
Mobiliario y equipo educacional y recreativo	109,430,070	102,461,941
Equipo e instrumental médico y de laboratorio	882,539,595	848,419,911
Equipo de transporte	50,457,169	50,426,179
Maquinaria, otros equipos y herramientas	99,202,716	91,326,522
Activos biológicos	1,738,550	1,272,050
	<u>1,660,917,836</u>	<u>1,581,132,428</u>

7.- Depreciación, deterioro y amortización acumulada de bienes

	Diciembre 2023	Diciembre 2022
Edificios	(623,042,050)	(559,686,683)
Mobiliario y equipo de administración	(260,573,386)	(228,091,121)
Mobiliario y equipo educacional y recreativo	(57,495,525)	(50,664,635)
Equipo e instrumental médico y de laboratorio	(653,295,093)	(590,032,894)
Equipo de transporte	(45,971,474)	(44,299,450)
Maquinaria, otros equipos y herramientas	(69,088,092)	(62,232,533)
Activos biológicos	(880,153)	(796,817)
Activos intangibles	(1,323,387)	(1,323,387)
	<u>(1,711,669,160)</u>	<u>(1,537,127,520)</u>

La depreciación en el período del ejercicio 2023 ascendió a 174,541,640 (cifra en pesos).

Pasivo**8.- Cuentas por pagar a corto plazo**

	Diciembre 2023	Diciembre 2022
Servicios personales	43,697,752	37,837,612
Proveedores por pagar	55,626,026	39,707,932
Retenciones y contribuciones	343,929,857	253,124,918
Otras cuentas por pagar	22,624,400	21,415,822
	<u>465,878,035</u>	<u>352,086,284</u>

La desagregación por fecha de recepción de mercancías de proveedores y el cierre del período se muestra a continuación:

	De 1 a 90 días	De 90 a 180 días	De 180 a 365 días	Más de 365 días	Total
Proveedores por pagar	50,100,512	976,513	1,180,670	3,368,331	55,626,026

Existe factibilidad de pago en tanto que los proveedores, entreguen la documentación necesaria para proceder al pago.

Los saldos en moneda extranjera de proveedores se valoraron al tipo de cambio de cierre y se integran como a continuación se indican:

	Diciembre 2023	Diciembre 2022
Proveedores	2,003.83	10,502.00
Tipo de cambio al cierre (pesos por dólar)	16.9220	19.4143
Valor de Proveedores equivalente en moneda nacional (pesos)	33,909	203,889

9.- Provisiones a corto plazo

	Diciembre 2023	Diciembre 2022
Prima de antigüedad	94,103,062	85,962,041
Provisiones por pasivos contingentes	62,759,075	65,386,410
Prima vacacional	65,406,262	50,232,617
Material didáctico	23,079,381	14,284,156
	<u>245,347,780</u>	<u>215,865,224</u>

Pasivos Contingentes - Las provisiones de contingencias que reconoce la Institución con base en la carta de abogados, se clasifican en los siguientes rubros:

	Diciembre 2023	Diciembre 2022
Contingencias laborales	7,410,000	10,210,000
Contingencias civiles	3,060,000	3,060,000
Contingencias fiscales	52,289,075	52,116,410
	<u>62,759,075</u>	<u>65,386,410</u>

En su mayoría la contingencia fiscal se refiere a lo siguiente: la UASLP interpuso un juicio de nulidad identificado con el número 949/16-25-01-5 por concepto de Créditos fiscales de CONAGUA, derivado de derechos de agua de los años 2007 a 2011. Conforme a la Carta del Abogado General informa que, el Servicio de Administración Tributaria requirió el pago del crédito fiscal sin hacer embargo de bienes. Actualmente se hacen gestiones para condonación parcial o total del Crédito fiscal en comentario.

10.- Provisiones a largo plazo

En sesión ordinaria realizada el 16 de diciembre de 2022, el pleno del H. Consejo Directivo Universitario de la Universidad Autónoma de San Luis Potosí aprobó modificaciones al Reglamento Único de Pensiones para trabajadoras y trabajadores que, sin afectar los derechos adquiridos, les permitirá a los trabajadores Universitarios contar con una jubilación digna más no excesiva.

Las modificaciones al reglamento se enfocaron a algunos aspectos tendientes a mejorar la interpretación de su articulado, así como en aumentar la aportación que hace la Institución de manera gradual, para poder garantizar la permanencia del Fondo de Pensiones. Se mantienen todos los beneficios al personal y las modificaciones esenciales hechas en el reglamento aprobado el 27 de agosto de 2021.

El personal que esté disfrutando una pensión o tengan derecho adquirido a disfrutar de alguna de ellas a la fecha de entrada en vigor del nuevo Reglamento, la mantendrán en los términos y condiciones en los que la hayan adquirido.

El reglamento que entró en vigor considera que, el salario de cotización no podrá ser superior al salario integrado que le corresponda a los Profesores de Tiempo Completo Nivel VI considerando un premio por antigüedad equivalente al 45% de su salario base. De ésta forma se pone un tope para aportar y al beneficio de la pensión que otorgará la Universidad.

El salario pensionable relativo a la pensión por vejez e incapacidad, para personal académico y funcionarios contempla el noventa por ciento del promedio ponderado de los salarios cotizados en los últimos 60 meses; mientras que, para los académicos de semestres alternos se estableció como salario el noventa por ciento del salario ponderado de los últimos 72 meses; por lo que respecta al personal administrativo y de confianza el salario base que se fijó en el noventa y cinco por ciento del promedio ponderado de los salarios cotizados los últimos 60 meses. En todos los casos contempla la actualización previa del salario base con los incrementos salariales del tabulador Universitario. Los promedios determinados se compararán con el noventa por ciento del promedio ponderado de las cotizaciones de toda la vida activa del personal académico o funcionario o, con el noventa y cinco por ciento del administrativo o de confianza y se otorgará el que resulte mayor.

Las aportaciones máximas de la Universidad al fondo por el personal afiliado, será el equivalente al 12.5% del salario base de cotización que perciban los trabajadores administrativos y de confianza y del 17.5% del salario del personal académico y funcionarios. Los porcentajes establecidos en el reglamento representa un incremento del 5.5%, respecto de las aportaciones que establecía el reglamento anterior, sin embargo, el incremento será gradual continuando con una aportación patronal del 12% para personal académico y funcionarios; el 7% para personal administrativo y de servicios, así como para el personal de confianza en el año 2023; aportación que se incrementará en un 1.75% del salario base de aportación en el año 2024; posteriormente se aumentará 1.75% en el año 2028 y a partir del año 2032 se aplicarán los porcentajes máximos de aportación aprobados.

La aportación de los trabajadores universitarios afiliados al fondo no se modifican por lo que, se mantendrá el 5% respecto a los trabajadores administrativos y de confianza y el 10% por parte de los académicos y funcionarios.

El nuevo instrumento de pensiones establece que, se podrá disponer de las cuotas, aportaciones y del Fondo de Pensiones para hacer frente al costo anual de las pensiones establecidas en el reglamento, así como para las pensiones en curso de pago; también contempló poder disponer para consolidar el fondo de préstamo para los empleados. Incluye llevar un control de registros individuales en forma de registro tanto de las aportaciones de los trabajadores como de los rendimientos que les generen sus aportaciones.

El fondo lo administrará una comisión mixta y se pretende constituirlo en un plazo razonable en un fideicomiso administrativo para darle mayor transparencia a su manejo y mayor seguridad a largo plazo.

Al personal participante activo en la Universidad se le denominó como personal en transición, clasificándose conforme a los beneficios que les otorgaban los reglamentos de pensiones vigentes al momento de ingresar a laborar a la Universidad; de tal forma que se dividió al personal en cinco generaciones conforme a las fechas siguientes:

1. Primera generación: Personal que entraron a laborar en la UASLP con fecha anterior al 14 de diciembre del 2000.
2. Segunda generación: personal que ingresó a laborar a partir del 15 de diciembre del 2000 hasta el 31 de marzo de 2007.
3. Tercera generación: Los que ingresaron a partir del 1 de abril de 2007 hasta el 29 de septiembre de 2017.
4. Cuarta generación: Cuando la fecha de ingreso es del 30 de septiembre de 2017 hasta la entrada en vigor del nuevo reglamento.
5. Quinta generación: Se refiere a personal que entró a laborar en la UASLP a partir de la entrada en vigor del nuevo reglamento.

Se incluyeron artículos transitorios para garantizarles a los trabajadores el monto de pensión conforme a los instrumentos normativos de ingreso en la institución. El incremento de la pensión será conforme aumenten los tabuladores del personal activo.

La pensión que se otorga en el Fondo es complementaria a la pensión del ISSSTE de tal forma que, sumada la pensión de la Universidad más la del ISSSTE, se les entrega a los trabajadores que se jubilan el monto total que reciben como activos, tomando en consideración el porcentaje del salario pensionable establecido en el Reglamento Aprobado en 2022. La pensión está condicionada al cumplimiento de la antigüedad establecida en el reglamento respectivo. Cuando no se cumple la antigüedad máxima existe la posibilidad de pensionarse con un porcentaje de pensión que va del 57% a partir de los 20 años de servicio hasta el 100% con una antigüedad de 35 años trabajados o más, calculado sobre el citado salario pensionable. A partir de la quinta generación la pensión máxima será del 70% del salario pensionable.

Por jubilaciones

La pensión por jubilación de la primera generación, otorga el derecho vitalicio de recibir el 100% del salario pensionable: a) en los términos de las contrataciones colectivas y, b) a partir de la segunda generación requieren para pensionarse 60 años de edad y 35 años de servicios prestados a la Universidad. Por lo que respecta a la quinta generación tendrán derecho a un beneficio por jubilación, equivalente a recibir el saldo total registrado de su cuenta individual en una sola exhibición o mediante una renta vitalicia que se contratará con el Fondo de Pensiones. La cuantía de la renta vitalicia será dinámica y se incrementará anualmente en el mes de enero, en la misma proporción que el Índice Nacional de Precios al Consumidor.

El personal afiliado que haga efectivo éste beneficio, no tendrá acceso a las pensiones por vejez o incapacidad establecidas en el Reglamento.

Por vejez e incapacidad

La pensión por vejez se otorga: al personal con 65 años de edad cumplidos y cuando menos 20 años de servicios ininterrumpidos a la Universidad y la pensión por incapacidad se otorga al personal que cumpla 65 años de edad y 20 años de servicio no interrumpidos en la Universidad.

El personal de la Universidad tiene derecho a la pensión por incapacidad cuando mediante certificación médica expedida por el ISSSTE, se le dictamine inhabilidad física o mental en forma permanente total y además haya prestado sus servicios a la Universidad de manera ininterrumpida por el mismo período señalado en el párrafo anterior.

El monto de las anteriores pensiones se determina aplicando ciertos porcentajes al salario pensionable de los trabajadores de conformidad con las tablas que, para tal efecto, se incluían en los reglamentos mencionados, el porcentaje de la pensión sobre el salario pensionable varía desde el 50% al 70% para la quinta generación; respecto a las generaciones primera a cuarta el porcentaje sobre el salario pensionable varía del 57% con 20 años de servicio al 100% con 35 o más años de antigüedad.

Fondo de pensiones por jubilación, vejez e incapacidad

El fondo incluye pensiones por jubilación, vejez e incapacidad; en las disposiciones transitorias especifican las tablas de antigüedad y porcentaje que les corresponde a los trabajadores con derechos adquiridos.

Las aportaciones bipartitas de dicho fondo son invertidas de acuerdo con el reglamento antes mencionado.

Los importes que representan los fondos del plan, son los que a continuación se indican:

	Diciembre 2023	Diciembre 2022
Fondos para el plan	<u>1,368,235,562</u>	<u>1,300,767,336</u>

Los activos que conforman el Plan de Pensiones y Jubilaciones están integrados como a continuación se indica:

Concepto:	Diciembre 2023	Diciembre 2022
Bancos/tesorería	-	-
Títulos y valores a corto y largo plazo	1,130,068,025	1,126,505,978
Prestamos del fondo de pensiones y jubilaciones	<u>89,452,164</u>	<u>75,033,086</u>
Subtotal	1,219,520,189	1,201,539,064
Cuentas por cobrar pendientes de depositar al cierre	171,777,554	122,442,147
Saldo de chequeras operativas para liquidar pasivos	3,199,382	10,418,860
Cuentas por pagar al cierre del ejercicio	(9,639,933)	(17,056,851)
Estimación por Pérdida o Deterioro de Activos Circulantes	<u>(16,621,630)</u>	<u>(16,575,884)</u>
Suman los Fondos del Plan	<u>1,368,235,562</u>	<u>1,300,767,336</u>

Los fondos del plan están invertidos en instrumentos de corto y largo plazo. Se estableció la reserva para reconocer pérdida de valor en las inversiones en Valores no Bursátiles; las utilidades o pérdidas se reconocen en el momento de la realización del título.

El 25 de septiembre de 2023 se cambió la política de inversión, instruyendo a Casa de Bolsa Banorte S.A. de C.V. para que, se invierta el 100% del fondo, en instrumentos de Deuda Nacional, en particular se solicitó invertir el 100% de la posición en el fondo NTEGUB. Con base a esa nueva política, se realizarán las operaciones correspondientes para alinear las inversiones a la nueva política en un plazo de 30 días.

Existen inversiones en valores no bursátiles de baja cuantía relativa que, cuando se realicen, podrían reconocer una pérdida al momento de realización, para tal efecto se registró la Estimación por Pérdida o Deterioro de Activos Circulantes en los registros del Fondo de Pensiones y Jubilaciones.

Derivado de las reformas al Reglamento Único de Pensiones para trabajadoras y trabajadores se determinó que, los fondos del plan se utilicen para pagar las pensiones del personal que cumpla con los requisitos estipulados en el propio reglamento. Se estableció también un tope máximo para el pago de dicha pensión con cargo a los fondos del plan.

Valuación actuarial – En el ejercicio 2023 se solicitaron cálculos actuariales con base en el personal y sus prestaciones vigentes al 31 de diciembre del 2022.

Los pasivos contingentes que se presentan a continuación son el valor presente de las pensiones y jubilaciones de los pensionados actuales, más el valor presente de las pensiones y jubilaciones de los futuros pensionados provenientes de la generación actual de trabajadores, más el valor presente de las pensiones y jubilaciones de los futuros pensionados provenientes de las nuevas generaciones (proyección a 100 años), hasta la muerte del trabajador más joven que haya ingresado a la institución incluyendo los gastos de administración. Es decir, es el valor actual de los egresos futuros de los fondos por concepto de pensiones que serán exigibles durante los próximos 170 años.

El resultado de la valuación actuarial (valor presente de los pagos futuros), considerando una tasa de rendimiento anual promedio de 3% compuesto se estimaron al 31 de diciembre del 2022 en \$18,379.17 (millones de pesos) del valor presente de las obligaciones laborales para la Universidad a esa fecha. Dicha cantidad corresponde, como se explica en el párrafo anterior, al valor presente del pasivo contingente de los pensionados actuales, generación actual de trabajadores y los trabajadores que ingresarán a la Universidad durante los siguientes 100 años. Es importante mencionar que, una parte del pasivo del fondo de cuentas individuales se destina para hacer frente al pasivo del fondo de pensiones.

El resultado de la valuación actuarial mencionado en el párrafo anterior se desglosa como a continuación se indica:

	Parcial	Millones de pesos
Servicios Pasados		10,357.09
Generación Actual	5,025.93	
Pensionados Actuales	<u>5,331.16</u>	
Servicios Futuros		8,022.08
Generación Actual	3,285.68	
Nuevas Generaciones	<u>4,736.40</u>	
Servicios Totales		<u><u>18,379.17</u></u>

El reconocer éstas cifras como una deuda sería equivalente a aceptar que todas las nóminas del personal activo de los próximos 170 años las tuviera que pagar la Universidad en un sólo año.

La Administración de la Universidad no reconoce el total de ese pasivo laboral toda vez que, las reglas para su registro no han sido emitidas por el CONAC. Para efecto de registro no se reconoce el importe determinado por el estudio actuarial.

Provisión para primas de antigüedad.

La provisión para primas de antigüedad se determina con base en los sueldos vigentes a la fecha de cierre, tomando en consideración los días acumulados a que tienen derecho con base a su antigüedad. A partir del año 2021 se contabiliza en largo plazo el importe determinado de los trabajadores que aún no tienen derecho a jubilarse y por tanto su prima no es exigible, en los próximos 12 meses.

III. Notas al Estado de Variación en la Hacienda Pública

Las modificaciones patrimoniales derivan del resultado del período, tanto del año actual como del año anterior. Corresponden al resultado del período anterior que se traspasa a la cuenta del patrimonio generado de ejercicio anteriores.

Durante el ejercicio se recibió por parte de Gobierno del Estado en especie, la cantidad de \$857,670 en bienes muebles de los cuales corresponden \$850,994 a conceptos capitalizables y \$6,676 a conceptos de gasto, cuyo origen corresponde al subsidio de Escuelas al Cien.

En el patrimonio generado de ejercicios anteriores se reflejan cargos por concepto de devolución por subsidios de ejercicios que no se ejercieron en su oportunidad, como a continuación se indican:

	2023	2022
Devolución de recurso ejercicios anteriores	4,938,163	4,977,930

Se afecta en la cuenta de Patrimonio Generado de ejercicios anteriores un importe de \$4,938,163 (pesos) en 2023, la cantidad de mayor relevancia, se refiere a devolución de recursos del Consejo Nacional de Humanidades Ciencias y Tecnologías (CONAHCYT) y del PRODEP. En el año 2022 un importe de \$4,977,930

IV. Notas el Estado de Flujo de Efectivo

1.- Efectivo y Equivalentes al inicio y final del período

	2023	2022
Efectivo, Bancos e Inversiones al inicio del período:		
Efectivo	559,654	551,907
Bancos/Tesorería	92,795,557	55,344,681
Bancos/Dependencias y otros	28,502,211	50,374,959
Inversiones Temporales (Hasta 3 meses)	<u>83,466,564</u>	<u>109,957,506</u>
	<u><u>205,323,986</u></u>	<u><u>216,229,053</u></u>

Efectivo, Bancos e Inversiones al final del período:

Efectivo	556,024	559,654
Bancos/Tesorería	127,178,592	92,795,557
Bancos/Dependencias y otros	21,686,643	28,502,211
Inversiones Temporales (Hasta 3 meses)	152,373,232	83,466,564
	<u>301,794,491</u>	<u>205,323,986</u>

2.- Inversiones Realizadas en el período

	Diciembre 2023	Diciembre 2022
Construcción en proceso y edificio	27,887,959	23,403,019
Mobiliario y equipo de administración	30,203,958	18,959,917
Mobiliario y equipo educacional y recreativo	6,734,433	3,761,800
Equipo e instrumental médico y de laboratorio	33,711,364	35,103,979
Equipo de transporte	30,990	2,284,180
Maquinaria, otros equipos y herramientas	7,787,122	2,160,821
Activos biológicos	466,500	350,000
	<u>106,822,326</u>	<u>86,023,716</u>

Derivado de las diferencias obtenidas de la conciliación física-contable de los bienes muebles, se incorporaron al activo 47 pesos que corresponden a bienes que no estaban inventariados, de conformidad con el punto 9 del Acuerdo por el que se Reforman las Reglas Específicas de Registro y Valoración del Patrimonio emitidas por el Consejo Nacional de Armonización Contable.

Se incorporaron inversiones de bienes muebles al patrimonio de la Universidad con valor de \$850,994, los bienes recibidos corresponden a equipamiento de escuelas al Cien que entregó Gobierno del Estado de San Luis Potosí a la Universidad y \$6,676 a conceptos de gasto, como se menciona en la nota III Notas al Estado de Variación en la Hacienda Pública.

3.- Conciliación de los Flujos de Efectivo Netos de las Actividades de Operación y la cuenta de Ahorro/Desahorro antes de Rubros Extraordinarios

	Diciembre 2023	Diciembre 2022
Ahorro/Desahorro antes de rubros extraordinarios	306,113,111	307,637,020
Estimaciones, depreciaciones, deterioros, amortizaciones, provisiones y reservas	174,541,640	192,511,377
Pérdidas por constitución de estimaciones, deterioros, provisiones y reservas	78,831,972	55,469,525
Variación de inventarios	5,000,344	6,329,271
Otros gastos	3,261,482	2,135,528
Flujo neto de actividades de operación	44,477,673	51,191,319

V.- Conciliación entre los ingresos presupuestarios y contables, así como entre los egresos presupuestarios y los Gastos Contables

La conciliación entre los ingresos presupuestarios y contables correspondiente al período que se indica:

	Diciembre 2023	Diciembre 2022
1. Ingresos presupuestarios	3,583,524,681	3,463,887,727
2. Más ingresos contables no presupuestarios:		
Incremento por variación de inventarios	4,285,990	3,222,912
Disminución del exceso de provisiones	7,616,535	9,470,963
Disminución del exceso de estimaciones por pérdida o deterioro u obsolescencia	3,295	
Otros ingresos y beneficios varios	2,455,562	15,634,055
3. Menos ingresos presupuestarios no contables:	<u>0</u>	<u>0</u>
4. Ingresos contables (4=1+2-3)	<u>3,597,886,063</u>	<u>3,492,215,657</u>

La conciliación entre los egresos presupuestarios y los gastos contables correspondientes al período que se indica:

	Diciembre 2023	Diciembre 2022
1. Total de egresos (presupuestarios)	3,398,595,278	3,270,602,353
2. Menos egresos presupuestarios no contables		
Mobiliario y equipo de administración	30,203,958	18,959,917
Mobiliario y equipo educacional y recreativo	6,734,433	3,761,800
Equipo e instrumental médico y de laboratorio	33,711,364	35,103,979
Vehículos y equipo de transporte	30,990	2,284,180
Maquinaria, otros equipos y herramientas	7,787,122	2,160,821
Activos biológicos	466,500	350,000
Bienes inmuebles (construcción en proceso)	27,887,959	23,403,019
Activos intangibles	0	0
3. Más gastos contables no presupuestales		
Estimaciones, depreciaciones, deterioros, obsolescencias y amortizaciones	174,541,640	192,511,377
Provisiones	78,831,972	55,469,525
Disminución de inventarios	5,000,344	6,329,271
Otros gastos	3,261,482	2,135,528
4. Total de gasto contable (4=1-2+3)	<u>3,553,408,390</u>	<u>3,441,024,338</u>

C.-


Notas de memoria (cuentas de orden)


Los valores en custodia que tiene la UASLP, se refiere a las cuentas de cheques e inversiones correspondientes al fondo de ahorro de los trabajadores académicos y administrativos.


Los bienes en comodato que tiene la UASLP, se refieren a un terreno con una superficie total de 2000 M2, que se encuentra ubicado en la comunidad de Tocoy, San Antonio, S.L.P. con una construcción por \$2,242 (miles de pesos).


Responsabilidad Sobre la Presentación Razonable de la Información Contable

“Bajo protesta de decir verdad declaramos que los Estados Financieros y sus notas, son razonablemente correctos y son responsabilidad del emisor”.


Dr. Alejandro Javier Zermeño Guerra
Rector de la Universidad


C.P.C. Isaías Ricardo Martínez Guerra
Secretario de Finanzas


C.P.C. José Juan Huerta Díaz
Director de Contabilidad y Presupuestos


M.A.I. Anel Puente Loredo
Titular del Órgano Interno de Control




Estado analítico del ingreso presupuestado Información adicional a los estados financieros


Anexo A


Al 31 de Diciembre de 2023
(Cifras en pesos)

Rubro de Ingreso		Ingreso					Diferencia (6=5-1)
		Estimado	Ampliaciones y Reducciones	Modificado	Devengado	Recaudado	
		(1)	(2)	(3)	(4)	(5)	
V	Productos	15,000,000	28,404,234	43,404,234	43,404,234	43,404,234	28,404,234
VII	Ingresos por Venta de Bienes, Prestación de Servicios y Otros Ingresos	810,968,002	(170,824,804)	640,143,198	640,143,198	630,205,090	(180,762,912)
VIII	Convenios	93,126,679	(63,884,285)	29,242,394	29,242,394	29,242,394	(63,884,285)
IX	Subsidios	2,564,676,118	306,058,737	2,870,734,855	2,870,734,855	2,671,097,164	106,421,046
TOTAL		3,483,770,799	99,753,882	3,583,524,681	3,583,524,681	3,373,948,882	(109,821,917)
						Ingresos excedentes	


Dr. Alejandro Javier Zermeño Guerra
Rector de la Universidad


C.P.C. Isaías Ricardo Martínez Guerra
Secretario de Finanzas


C.P.C. José Juan Huerta Díaz
Director de Contabilidad y Presupuestos


M.A.I. Anel Puente Lorado
Titular del Órgano Interno de Control



Estado analítico de ingreso por fuente de financiamiento

Información adicional a los estados financieros

Al 31 de Diciembre de 2023

(Cifras en pesos)

Estado Analítico de Ingresos por Fuente de Financiamiento	Ingreso					Diferencia
	Estimado	Ampliaciones y Reducciones	Modificado	Devengado	Recaudado	
	(1)	(2)	(3)	(4)	(5)	
Ingresos						
Convenios	93,126,679	(63,884,285)	29,242,394	29,242,394	29,242,394	(63,884,285)
Productos	15,000,000	28,404,234	43,404,234	43,404,234	43,404,234	28,404,234
Ingresos de Venta de Bienes y Servicios y Otros Ingresos	810,968,002	(170,824,804)	640,143,198	640,143,198	630,205,090	(180,762,912)
Subsidios	2,564,676,118	306,058,737	2,870,734,855	2,870,734,855	2,671,097,164	106,421,046
Total	3,483,770,799	99,753,882	3,583,524,681	3,583,524,681	3,373,948,882	(109,821,917)
				Ingresos excedentes		(109,821,917)

Dr. Alejandro Javier Zermeño Guerra
Rector de la Universidad

C.P.C José Juan Huerta Díaz
Director de Contabilidad y Presupuestos

C.P.C. Isaías Ricardo Martínez Guerra
Secretario de Finanzas

M.A.I. Anel Fuente Loredó
Titular del Órgano interno de Control



Estado del ejercicio del presupuesto de egresos por capítulo del gasto


Información adicional a los estados financieros


Anexo A


Al 31 de Diciembre de 2023

(Cifras en pesos)

Ejercicio del Presupuesto Capítulo del Gasto		Presupuesto de Egresos Aprobado	Ampliaciones/ (Reducciones)	Presupuesto Vigente	Devengado	Pagado	Cuentas por pagar (Deuda)
1000	Servicios Personales	2,661,406,070	34,830,541	2,696,236,611	2,695,473,495	2,688,102,117	7,371,378
2000	Materiales y Suministros	332,035,058	-53,090,106	278,944,952	278,865,848	264,213,952	14,651,896
3000	Servicios Generales	282,885,754	-60,929,508	221,956,246	221,601,119	203,297,789	18,303,330
4000	Becas y Apoyos	150,841,414	-27,120,966	123,720,448	123,720,448	123,540,696	179,752
5000	Bienes Muebles, Inmuebles e Intangibles	56,602,503	22,331,865	78,934,368	78,934,368	59,446,561	19,487,807
6000	Inversión	0	0	0	0	0	0
Total		3,483,770,799	-83,978,174	3,399,792,625	3,398,595,278	3,338,601,115	59,994,163


Dr. Alejandro Javier Zermeño Guerra
Rector de la Universidad


C.P.C. Isaías Ricardo Martínez Guerra
Secretario de Finanzas


C.P.C. José Juan Huerta Díaz
Director de Contabilidad y Presupuestos


M.A. Anel Puente Loredo
Titular del Órgano Interno de Control



Estado del ejercicio del presupuesto Información adicional a los estados financieros

Anexo A

Al 31 de Diciembre de 2023

(Cifras en pesos)

Concepto	EGRESOS					Subejercicio
	Presupuesto de Egresos Aprobado	Ampliaciones/ (Reducciones)	Modificado	Devengado	Pagado	
	1		3 (1+2)	4	5	6 (3-4)
Total	3,483,770,799	(83,978,174)	3,399,792,625	3,398,595,278	3,338,601,115	1,197,347
SERVICIOS PERSONALES	2,661,406,070	34,830,541	2,696,236,611	2,695,473,495	2,688,102,117	763,116
Remuneraciones al personal de carácter permanente	830,177,012	10,730,738	840,907,750	840,629,031	840,181,807	278,719
Remuneraciones al personal de carácter transitorio	135,186,656	4,744,980	139,931,636	139,857,530	138,965,798	74,106
Remuneraciones adicionales y especiales	111,192,669	13,264,431	124,457,100	124,456,716	124,197,494	384
Seguridad Social	205,832,917	50,423,483	256,256,400	255,951,748	255,951,748	304,652
Otras prestaciones sociales y económicas	1,178,156,432	72,399,357	1,250,555,789	1,250,456,384	1,244,683,184	99,405
Previsiones	99,783,398	(99,783,398)	0	0	0	0
Pago de estímulos al desempeño	101,076,986	(16,949,050)	84,127,936	84,122,086	84,122,086	5,850
Otros pagos relacionados de una relación laboral	0	0	0	0	0	0
MATERIALES Y SUMINISTROS	332,035,058	(53,090,106)	278,944,952	278,865,848	264,213,952	79,104
Materiales de administración, emisión de documentos y artículos oficiales	51,103,462	(5,522,490)	45,580,972	45,525,202	41,079,884	55,770
Alimentos y utensilios	8,978,765	90,285	9,069,050	9,067,666	8,661,268	1,384
Materias primas y materiales de producción y comercialización	148,432,715	(7,026,310)	141,406,405	141,406,405	138,856,184	0
Materiales y artículos de construcción y de reparación	25,783,826	(3,783,488)	22,000,338	22,000,338	20,517,754	0
Productos químicos, farmacéuticos y de laboratorio	71,766,852	(36,924,491)	34,842,361	34,838,911	30,629,361	3,450
Combustibles, lubricantes y aditivos	6,772,962	1,247,862	8,020,824	8,020,824	7,827,421	0
Vestuario, blancos, prendas de protección y artículos deportivos	9,211,448	(2,705,582)	6,505,866	6,505,866	6,216,772	0
Herramientas, refacciones y accesorios menores	9,985,028	1534108	11,519,136	11,500,636	10,425,308	18,500

(Continúa)



Estado del ejercicio del presupuesto

Información adicional a los estados financieros

Anexo A

Al 31 de Diciembre de 2023
(Cifras en pesos)

Concepto	EGRESOS					Subejercicio
	Presupuesto de Egresos Aprobado	Ampliaciones/ (Reducciones)	Modificado	Devengado	Pagado	
	1		3 (1+2)	4	5	6 (3-4)
SERVICIOS GENERALES	282,885,754	(60,929,508)	221,956,246	221,601,119	203,297,789	355,127
Servicios básicos	50,073,391	(4,731,275)	45,342,116	45,342,116	45,175,605	0
Servicios de arrendamiento	3,178,855	1,456,918	4,635,773	4,602,553	4,479,577	33,220
Servicios profesionales, científicos, técnicos y otros servicios	59,015,953	(13,827,828)	45,188,125	45,092,733	40,888,776	95,392
Servicios financieros, bancarios y comerciales	7,433,284	(917,425)	6,515,859	6,514,668	5,266,406	1,191
Servicios de instalación, reparación, mantenimiento, y conservación	86,193,599	(17,667,357)	68,526,242	68,378,693	56,897,977	147,549
Servicios de comunicación social y publicidad	9,233,077	(2,637,527)	6,595,550	6,587,970	6,325,303	7,580
Servicios de traslado y viáticos	23,807,430	(6,164,827)	17,642,603	17,639,342	17,434,942	3,261
Servicios oficiales	21,456,612	(8,394,063)	13,062,549	13,037,155	12,555,960	25,394
Otros servicios generales	22,493,553	(8,046,124)	14,447,429	14,405,889	14,273,243	41,540
TRANSFERENCIAS, SUBSIDIOS Y OTRAS AYUDAS	150,841,414	(27,120,966)	123,720,448	123,720,448	123,540,696	0
Ayudas sociales (Becas)	20,488,194	(6,654,328)	13,833,866	13,833,866	13,683,171	0
Pensiones y jubilaciones	130,353,220	(20,466,638)	109,886,582	109,886,582	109,857,525	0
BIENES MUEBLES, INMUEBLES E INTANGIBLES	56,602,503	22,331,865	78,934,368	78,934,368	59,446,561	0
Mobiliario y equipo de administración	17,612,893	12,591,065	30,203,958	30,203,958	20,357,886	0
Mobiliario y equipo educacional y recreativo	2,086,414	4,648,019	6,734,433	6,734,433	5,742,289	0
Equipo e instrumental médico y de laboratorio	35,172,576	(1,461,212)	33,711,364	33,711,364	25,973,265	0
Vehículos y equipo de transporte	274,719	(243,729)	30,990	30,990	30,990	0
Equipo de defensa y seguridad	30,000	(30,000)	0	0	0	0
Maquinaria, otros equipos y herramientas	1,425,901	6,361,222	7,787,123	7,787,123	6,875,631	0
Activos biológicos	0	466,500	466,500	466,500	466,500	0
Bienes inmuebles	0	0	0	0	0	0
Activos intangibles	0	0	0	0	0	0

(Concluye)

Dr. Alejandro Javier Zermeno Guerra
Rector de la Universidad

C.P.C. Isaías Ricardo Martínez Guerra
Secretario de Finanzas

C.P.C. José Juan Huerta Díaz
Director de Contabilidad y Presupuestos

M.A.I. Anel Puente Loredo
Titular del Órgano interno de Control



Estado analítico del presupuesto de egresos
Clasificación económica por tipo de gasto
Información adicional a los estados financieros


Anexo A

Al 31 de Diciembre de 2023
 (Cifras en pesos)

Concepto	Egresos					Subejercicio
	Aprobado	Ampliaciones/ (Reducciones)	Modificado	Devengado	Pagado	
	1	2	3=(1+2)	4	5	
Gasto Corriente	3,391,040,496	(98,070,197)	3,292,970,299	3,291,772,952	3,254,196,479	1,197,347
Gasto de Capital	92,730,303	14,092,023	106,822,326	106,822,326	84,404,636	0
Total del Gasto	3,483,770,799	(83,978,174)	3,399,792,625	3,398,595,278	3,338,601,115	1,197,347


 Dr. Alejandro Javier Zermeno Guerra
 Rector de la Universidad


 C.P.C. Isaías Ricardo Martínez Guerra
 Secretario de Finanzas


 C.P.C. José Juan Huerta Díaz
 Director de Contabilidad y Presupuestos


 M.A.I. Anel Puente Loredo
 Titular del Órgano Interno de Control



Estado analítico del presupuesto de egresos
Clasificación programática
Información adicional a los estados financieros

Anexo A


Al 31 de Diciembre de 2023
 (Cifras en pesos)


Concepto	Egresos					Subejercicio
	Aprobado	Ampliaciones/ (Reducciones)	Modificado	Devengado	Pagado	
	1	2	3=(1+2)	4	5	


Programas

Subsidios:

Programa general de la UASLP	3,483,770,799	(83,978,174)	3,399,792,625	3,398,595,278	3,338,601,115	1,197,347
------------------------------	---------------	--------------	---------------	---------------	---------------	-----------


 Dr. Alejandro Javier Zermeno Guerra
 Rector de la Universidad


 C.P.C. Isaias Ricardo Martinez Guerra
 Secretario de Finanzas


 C.P.C. José Juan Huerta Díaz
 Director de Contabilidad y Presupuestos


 M.A.I. Anel Puente Loredo
 Titular del Órgano Interno de Control



Universidad Autónoma de San Luis Potosí

Estado analítico del presupuesto de egresos

Clasificación administrativa


Información adicional a los estados financieros


Anexo A

Al 31 de Diciembre de 2023
(Cifras en pesos)

Concepto	Egresos					Subejercicio
	Aprobado	Ampliaciones/ (Reducciones)	Modificado	Devengado	Pagado	
	1	2	3=(1+2)	4	5	
Órgano Autónomo						
UASLP	3,483,770,799	(83,978,174)	3,399,792,625	3,398,595,278	3,338,601,115	1,197,347
Total del Gasto	3,483,770,799	(83,978,174)	3,399,792,625	3,398,595,278	3,338,601,115	1,197,347


Dr. Alejandro Javier Zermeño Guerra
Rector de la Universidad


C.P.C. José Juan Huerta Díaz
Director de Contabilidad y Presupuestos


C.P.C. Isaias Ricardo Martínez Guerra
Secretario de Finanzas


M.A.I. Anel Puente Loredo
Titular del Órgano Interno de Control



Estado analítico del presupuesto de egresos
Clasificación funcional
Información adicional a los estados financieros

Anexo A


Al 31 de Diciembre de 2023
 (Cifras en pesos)


Concepto	Egresos					Subejercicio 6=(3-4)
	Aprobado	Ampliaciones/ (Reducciones)	Modificado	Devengado	Pagado	
	1	2	3=(1+2)	4	5	


Desarrollo Social

Educación

Educación Media Superior y Superior	3,483,770,799	(83,978,174)	3,399,792,625	3,398,595,278	3,338,601,115	1,197,347
-------------------------------------	---------------	--------------	---------------	---------------	---------------	-----------


 Dr. Alejandro Javier Zermeño Guerra
 Rector de la Universidad


 C.P.C. Isaías Ricardo Martínez Guerra
 Secretario de Finanzas


 C.P.C. José Juan Huerta Díaz
 Director de Contabilidad y Presupuestos


 M.A.I. Anel Puente Loredo
 Titular del Órgano Interno de Control



Indicadores de postura fiscal

al 31 de diciembre de 2023

(Cifras en pesos)

Concepto	Estimado/Aprobado	Devengado	Recaudado/Pagado ³
I. Ingresos Presupuestarios(I=1+2)	3,483,770,799	3,583,524,681	3,373,948,882
1. Ingresos del Gobierno de la Entidad Federativa	3,483,770,799	3,583,524,681	3,373,948,882
2. Ingresos del Sector Paraestatal	0	0	0
II. Egresos Presupuestarios (II=3+4)	3,483,770,799	3,398,595,278	3,338,601,115
3. Egresos del Gobierno de la Entidad Federativa	3,483,770,799	3,398,595,278	3,338,601,115
4. Egresos del Sector Paraestatal	0	0	0
III. Balance Presupuestario (Superávit o Déficit) (III=I-II)	0	184,929,403	35,347,767

Concepto	Estimado/Aprobado	Devengado	Recaudado/Pagado ³
III. Balance presupuestario (Superávit o Déficit)	0	184,929,403	35,347,767
IV. Intereses, Comisiones y Gastos de la deuda	0	0	0
V. Balance Primario (Superávit o Déficit) (V= III-IV)	0	184,929,403	35,347,767

Concepto	Estimado/Aprobado	Devengado	Recaudado/Pagado ³
A. Financiamiento	0	0	0
B. Amortización de la deuda	0	0	0
C. Endeudamiento ó desendeudamiento (C=A-B)	0	0	0

1 Los ingresos que se presentan son los ingresos presupuestarios totales sin incluir los ingresos por financiamiento. Los ingresos Estimados es el inicial sin incluir las modificaciones correspondientes. Se incluyen recursos Federales, Estatales y Propios.

2 Los egresos que se presentan son los egresos presupuestarios totales sin incluir los egresos por amortización. El egreso Estimado es el inicial sin incluir las modificaciones correspondientes. Se incluyen erogaciones realizadas con recurso Federal, Estatal y Propios.

3 Para ingresos se reportan los ingresos recaudados; para egresos se reportan los egresos pagados



Estado analítico del ingreso presupuestado Información adicional a los estados financieros

Anexo A

Al 31 de diciembre de 2022

(Cifras en pesos)

Rubro de Ingreso		Ingreso					Diferencia (6=5-1)
		Estimado	Ampliaciones y Reducciones	Modificado	Devengado	Recaudado	
		(1)	(2)	(3)	(4)	(5)	
V	Productos	12,900,000	15,077,445	27,977,445	27,977,445	27,976,210	15,076,210
VII	Ingresos por Venta de Bienes, Prestación de Servicios y Otros Ingresos	763,437,581	(124,313,233)	639,124,348	639,124,348	633,999,142	(129,438,439)
VIII	Convenios	89,315,615	(11,627,892)	77,687,723	77,687,723	71,020,989	(18,294,626)
IX	Subsidios	2,489,961,703	229,136,508	2,719,098,211	2,719,098,211	2,504,916,464	14,954,761
TOTAL		3,355,614,899	108,272,828	3,463,887,727	3,463,887,727	3,237,912,805	(117,702,094)
						Ingresos excedentes	

Dr. Alejandro Javier Zermeño Guerra
Rector de la Universidad

C.P.C. Isaías Ricardo Martínez Guerra
Secretario de Finanzas

C.P.C. José Juan Huerta Díaz
Director de Contabilidad y Presupuestos

M.A.I. Anel Puente Loredo
Titular del Órgano Interno de Control



Estado analítico de ingreso por fuente de financiamiento

Información adicional a los estados financieros

Al 31 de diciembre de 2022

(Cifras en pesos)

Estado Analítico de Ingresos por Fuente de Financiamiento	Ingreso					Diferencia (6=5-1)
	Estimado	Ampliaciones y Reducciones	Modificado	Devengado	Recaudado	
	(1)	(2)	(3)	(4)	(5)	
Ingresos						
Convenios	89,315,615	(11,627,892)	77,687,723	77,687,723	71,020,989	(18,294,626)
Productos	12,900,000	15,077,445	27,977,445	27,977,445	27,976,210	15,076,210
Ingresos de Venta de Bienes y Servicios y Otros Ingresos	763,437,581	(124,313,233)	639,124,348	639,124,348	633,999,142	(129,438,439)
Subsidios	2,489,961,703	229,136,508	2,719,098,211	2,719,098,211	2,504,916,464	14,954,761
Total	3,355,614,899	108,272,828	3,463,887,727	3,463,887,727	3,237,912,805	(117,702,094)
				Ingresos excedentes		

Dr. Alejandro Javier Zermeño Guerra
Rector de la Universidad

C.P.C José Juan Huerta Díaz
Director de Contabilidad y Presupuestos

C.P.C. Isaías Ricardo Martínez Guerra
Secretario de Finanzas

M.A.I. Anel Puente Loredo
Titular del Organó interno de Control



Estado del ejercicio del presupuesto de egresos por capítulo del gasto

Información adicional a los estados financieros

Anexo A

Al 31 de diciembre de 2022

(Cifras en pesos)

Ejercicio del Presupuesto Capítulo del Gasto	Presupuesto de Egresos Aprobado	Ampliaciones/ (Reducciones)	Presupuesto Vigente	Devengado	Pagado	Cuentas por pagar (Deuda)
1000 Servicios Personales	2,563,362,150	19,840,555	2,583,202,705	2,582,901,024	2,575,251,992	7,649,032
2000 Materiales y Suministros	307,109,664	(31,604,375)	275,505,289	275,492,737	259,587,072	15,905,665
3000 Servicios Generales	316,508,523	(79,477,777)	237,030,746	232,552,576	220,301,135	12,251,441
4000 Becas y Apoyos	131,891,452	(14,847,436)	117,044,016	117,035,319	116,866,348	168,971
5000 Bienes Muebles, Inmuebles e Intangibles	36,743,110	25,877,587	62,620,697	62,620,697	53,590,628	9,030,069
6000 Inversión	0	0	0	0	0	0
Total	3,355,614,899	-80,211,446	3,275,403,453	3,270,602,353	3,225,597,175	45,005,178

Dr. Alejandro Javier Zermeno Guerra
Rector de la Universidad

C.P.C. Isaias Ricardo Martínez Guerra
Secretario de Finanzas

C.P.C. José Juan Huerta Díaz
Director de Contabilidad y Presupuestos

M.A.I. Anel Puente Loredo
Titular del Órgano Interno de Control



Estado del ejercicio del presupuesto Información adicional a los estados financieros

Anexo A

Al 31 de diciembre de 2022

(Cifras en pesos)

Concepto	EGRESOS					Subejercicio
	Presupuesto de Egresos Aprobado	Ampliaciones/ (Reducciones)	Modificado	Devengado	Pagado	
	1		3 (1+2)	4	5	6 (3-4)
Total	3,355,614,899	(80,211,446)	3,275,403,453	3,270,602,353	3,225,597,175	4,801,100
SERVICIOS PERSONALES	2,563,362,150	19,840,555	2,583,202,705	2,582,901,024	2,575,251,992	301,681
Remuneraciones al personal de carácter permanente	807,284,368	3,740,603	811,024,971	810,961,733	810,538,019	63,238
Remuneraciones al personal de carácter transitorio	116,849,164	17,157,873	134,007,037	133,951,582	133,180,863	55,455
Remuneraciones adicionales y especiales	101,464,694	22,796,035	124,260,729	124,255,874	123,825,704	4,855
Seguridad Social	215,716,498	44,414,909	260,131,407	260,015,241	259,810,121	116,166
Otras prestaciones sociales y económicas	1,127,896,065	43,406,664	1,171,302,729	1,171,240,762	1,165,421,453	61,967
Previsiones	97,445,066	(97,445,066)	0	0	0	0
Pago de estímulos al desempeño	96,706,295	(14,230,463)	82,475,832	82,475,832	82,475,832	0
Otros pagos relacionados de una relación laboral	0	0	0	0	0	0
MATERIALES Y SUMINISTROS	307,109,664	(31,604,375)	275,505,289	275,492,737	259,587,072	12,552
Materiales de administración, emisión de documentos y artículos oficiales	46,780,886	(7,361,416)	39,419,470	39,417,090	36,255,197	2,380
Alimentos y utensilios	7,343,817	418,642	7,762,459	7,752,822	7,404,492	9,637
Materias primas y materiales de producción y comercialización	137,245,708	(207,114)	137,038,594	137,038,594	131,313,531	0
Materiales y artículos de construcción y de reparación	25,541,740	(8,346,777)	17,194,963	17,194,963	16,540,292	0
Productos químicos, farmacéuticos y de laboratorio	65,980,512	(15,074,170)	50,906,342	50,906,342	46,976,381	0
Combustibles, lubricantes y aditivos	6,266,835	1,265,197	7,532,032	7,531,593	7,338,967	439
Vestuario, blancos, prendas de protección y artículos deportivos	8,260,206	(2,042,885)	6,217,321	6,217,320	5,606,353	1
Herramientas, refacciones y accesorios menores	9,689,960	(255,852)	9,434,108	9,434,013	8,151,859	95

(Continúa)



Estado del ejercicio del presupuesto

Información adicional a los estados financieros

Al 31 de diciembre de 2022


(Cifras en pesos)


Anexo A


Concepto	EGRESOS					Subejercicio
	Presupuesto de Egresos Aprobado	Ampliaciones/ (Reducciones)	Modificado	Devengado	Pagado	
	1		3 (1+2)	4	5	6 (3-4)
SERVICIOS GENERALES	316,508,523	(79,477,777)	237,030,746	232,552,576	220,301,135	4,478,170
Servicios básicos	50,139,382	(7,382,702)	42,756,680	42,752,700	41,853,676	3,980
Servicios de arrendamiento	3,121,689	(1,040,592)	2,081,097	2,081,057	2,028,190	40
Servicios profesionales, científicos, técnicos y otros servicios	56,947,516	(6,547,372)	50,400,144	50,395,056	46,428,366	5,088
Servicios financieros, bancarios y comerciales	6,978,570	481,585	7,460,155	7,457,502	7,441,878	2,653
Servicios de instalación, reparación, mantenimiento, y conservación	71,866,666	(951,886)	70,914,780	66,612,175	60,607,985	4,302,605
Servicios de comunicación social y publicidad	10,699,159	(3,704,841)	6,994,318	6,958,642	6,707,622	35,676
Servicios de traslado y viáticos	23,224,962	(6,807,224)	16,417,738	16,305,340	15,993,010	112,398
Servicios oficiales	33,161,010	(22,955,732)	10,205,278	10,193,264	9,699,282	12014
Otros servicios generales	60,369,569	(30,569,013)	29,800,556	29,796,840	29,541,126	3,716
TRANSFERENCIAS,SUBSIDIOS Y OTRAS AYUDAS	131,891,452	(14,847,436)	117,044,016	117,035,319	116,866,348	8,697
Ayudas sociales (Becas)	18,142,683	(2,605,978)	15,536,705	15,528,008	15,413,934	8,697
Pensiones y jubilaciones	113,748,769	(12,241,458)	101,507,311	101,507,311	101,452,414	0
BIENES MUEBLES, INMUEBLES E INTANGIBLES	36,743,110	25,877,587	62,620,697	62,620,697	53,590,628	0
Mobiliario y equipo de administración	15,208,958	3,750,959	18,959,917	18,959,917	15,716,561	0
Mobiliario y equipo educacional y recreativo	1,694,397	2,067,403	3,761,800	3,761,800	3,385,310	0
Equipo e instrumental médico y de laboratorio	17,627,697	17,476,282	35,103,979	35,103,979	30,580,067	0
Vehículos y equipo de transporte	0	2,284,180	2,284,180	2,284,180	1,814,780	0
Equipo de defensa y seguridad	12000	(12,000)	-	0	0	0
Maquinaria, otros equipos y herramientas	2,200,058	(39,237)	2,160,821	2,160,821	1,743,910	0
Activos biológicos	0	350,000	350,000	350,000	350,000	0
Bienes inmuebles	0	0	0	0	0	0
Activos intangibles	0	0	0	0	0	0

(Concluye)


Dr. Alejandro Javier Zermeño Guerra
Rector de la Universidad


C.P.C. Isaías Ricardo Martínez Guerra
Secretario de Finanzas


C.P.C. Jose Juan Huerta Diaz
Director de Contabilidad y Presupuestos


M.A. Anel Puente Laredo
Titular del Órgano interno de Control





Estado analítico del presupuesto de egresos
Clasificación económica por tipo de gasto
Información adicional a los estados financieros


Anexo A


Al 31 de diciembre de 2022
 (Cifras en pesos)

Concepto	Egresos					Subejercicio 6=(3-4)
	Aprobado	Ampliaciones/ (Reducciones)	Modificado	Devengado	Pagado	
	1	2	3=(1+2)	4	5	
Gasto Corriente	3,282,521,789	(97,443,982)	3,185,077,807	3,184,578,637	3,149,483,355	499,170
Gasto de Capital	73,093,110	17,232,536	90,325,646	86,023,716	76,113,820	4,301,930
Total del Gasto	3,355,614,899	(80,211,446)	3,275,403,453	3,270,602,353	3,225,597,175	4,801,100


 Dr. Alejandro Javier Zermeno Guerra
 Rector de la Universidad


 C.P.C. Isaías Ricardo Martínez Guerra
 Secretario de Finanzas


 C.P.C. José Juan Huerta Díaz
 Director de Contabilidad y Presupuestos


 M.A.I. Anel Puente Loredo
 Titular del Órgano Interno de Control



Estado analítico del presupuesto de egresos
Clasificación programática
Información adicional a los estados financieros

Anexo A


Al 31 de diciembre de 2022
 (Cifras en pesos)


Concepto	Egresos					Subejercicio
	Aprobado	Ampliaciones/ (Reducciones)	Modificado	Devengado	Pagado	
	1	2	3=(1+2)	4	5	


Programas


Subsidios:

Programa general de la UASLP	3,355,614,899	(80,211,446)	3,275,403,453	3,270,602,353	3,225,597,175	4,801,100
------------------------------	---------------	--------------	---------------	---------------	---------------	-----------


 Dr. Alejandro Javier Zermeño Guerra
 Rector de la Universidad


 C.P.C. Isaías Ricardo Martínez Guerra
 Secretario de Finanzas


 C.P.C. José Juan Huerta Díaz
 Director de Contabilidad y Presupuestos


 M.A.I. Anel Puente Loredo
 Titular del Órgano Interno de Control



Estado analítico del presupuesto de egresos

Anexo A

Clasificación administrativa

Información adicional a los estados financieros

Al 31 de diciembre de 2022

(Cifras en pesos)

Concepto	Egresos					Subejercicio
	Aprobado	Ampliaciones/ (Reducciones)	Modificado	Devengado	Pagado	
	1	2	3=(1+2)	4	5	
Órgano Autónomo						
UASLP	3,355,614,899	(80,211,446)	3,275,403,453	3,270,602,353	3,225,597,175	4,801,100
Total del Gasto	3,355,614,899	(80,211,446)	3,275,403,453	3,270,602,353	3,225,597,175	4,801,100

Dr. Alejandro Javier Zermeno Guerra
Rector de la Universidad

C.P.C. Isaías Ricardo Martínez Guerra
Secretario de Finanzas

C.P.C. José Juan Huerta Díaz
Director de Contabilidad y Presupuestos

M.A.I. Anel Puente Loredó
Titular del Órgano Interno de Control



Estado analítico del presupuesto de egresos

Anexo A

Clasificación funcional

Información adicional a los estados financieros

Al 31 de diciembre de 2022

(Cifras en pesos)

Concepto	Egresos					Subejercicio 6=(3-4)
	Aprobado	Ampliaciones/ (Reducciones)	Modificado	Devengado	Pagado	
	1	2	3=(1+2)	4	5	

Desarrollo Social

Educación

Educación Media Superior y Superior

3,355,614,899	(80,211,446)	3,275,403,453	3,270,602,353	3,225,597,175	4,801,100
---------------	--------------	---------------	---------------	---------------	-----------

Dr. Alejandro Javier Zermeño Guerra
Rector de la Universidad

C.P.C José Juan Huerta Díaz
Director de Contabilidad y Presupuestos

C.P.C. Isaías Ricardo Martínez Guerra
Secretario de Finanzas

M.A. J. Anel Puente Loredo
Titular del Órgano Interno de Control



Indicadores de postura fiscal

al 31 de diciembre de 2022

(Cifras en pesos)

Concepto	Estimado/Aprobado	Devengado	Recaudado/Pagado ³
I. Ingresos Presupuestarios(I=1+2)	3,355,614,899	3,463,887,727	3,237,912,805
1. Ingresos del Gobierno de la Entidad Federativa	3,355,614,899	3,463,887,727	3,237,912,805
2. Ingresos del Sector Paraestatal	0	0	0
II. Egresos Presupuestarios (II=3+4)	3,355,614,899	3,270,602,353	3,225,597,175
3. Egresos del Gobierno de la Entidad Federativa	3,355,614,899	3,270,602,353	3,225,597,175
4. Egresos del Sector Paraestatal	0	0	0
III. Balance Presupuestario (Superávit o Déficit) (III=I-II)	0	193,285,374	12,315,630

Concepto	Estimado/Aprobado	Devengado	Recaudado/Pagado ³
III. Balance presupuestario (Superávit o Déficit)	0	193,285,374	12,315,630
IV. Intereses, Comisiones y Gastos de la deuda	0	0	0
V. Balance Primario (Superávit o Déficit) (V= III-IV)	0	193,285,374	12,315,630

Concepto	Estimado/Aprobado	Devengado	Recaudado/Pagado ³
A. Financiamiento	0	0	0
B. Amortización de la deuda	0	0	0
C. Endeudamiento ó desendeudamiento (C=A-B)	0	0	0

1 Los ingresos que se presentan son los ingresos presupuestarios totales sin incluir los ingresos por financiamiento. Los ingresos Estimados es el inicial sin incluir las modificaciones correspondientes. Se incluyen recursos Federales, Estatales y Propios.

2 Los egresos que se presentan son los egresos presupuestarios totales sin incluir los egresos por amortización. El egreso Estimado es el inicial sin incluir las modificaciones correspondientes. Se incluyen erogaciones realizadas con recurso Federal, Estatal y Propios.

3 Para ingresos se reportan los ingresos recaudados; para egresos se reportan los egresos pagados