




**Universidad Autónoma de San Luis Potosí**

## **Estados financieros 2018 y 2017**

<b>Contenido</b>	<b>Página</b>
Informe de los Auditores Independientes	1
Estados de situación financiera	5
Estados de actividades	7
Estados de variaciones en el patrimonio	8
Estados de cambios en la situación financiera	9
Estados de flujos de efectivo	11
Estados analíticos del activo	13
Informe sobre pasivos contingentes	15
Estados analíticos de la deuda y otros pasivos	16
Notas a los estados financieros	17
Información adicional a los estados financieros por los años que terminaron el 31 de diciembre de 2018 y 2017	32 a 50



## **Universidad Autónoma de San Luis Potosí**

Estados financieros por los años que  
terminaron el 31 de diciembre de 2018 y  
2017 y dictamen de los auditores  
independientes del 8 de Febrero de 2019

## 1. INFORME DE LOS AUDITORES INDEPENDIENTES

**A la H. Comisión de Hacienda del  
H. Consejo Directivo de la  
Universidad Autónoma de San Luis Potosí**

### Opinión

Hemos auditado los estados financieros adjuntos de la Universidad Autónoma de San Luis Potosí (la Universidad), que comprenden los estados de situación financiera, al 31 de diciembre de 2018 y 2017, y los estados de actividades, de variaciones en el patrimonio, de cambios en la situación financiera, de flujos de efectivo, analíticos del activo y analíticos de la deuda y otros pasivos, correspondientes a los ejercicios terminados en esas fechas, así como las notas explicativas a los estados financieros que incluyen un resumen de políticas contables significativas.

En nuestra opinión, los estados financieros adjuntos, están preparados en todos los aspectos materiales, de conformidad con las disposiciones en materia de información financiera que se indican en la Nota VII. Notas de gestión administrativa numeral 5.- a los estados financieros que se acompañan y que están establecidas en la Ley General de Contabilidad Gubernamental.

### Fundamento de la opinión

Hemos llevado a cabo nuestra auditoría de conformidad con las Normas Internacionales de Auditoría (NIA). Nuestra responsabilidad de acuerdo con dichas normas se describen más adelante en la sección "Responsabilidades del auditor en relación con la auditoría de los estados financieros" de nuestro informe. Somos independientes de la Universidad de conformidad con el Código de Ética Profesional del Instituto Mexicano de Contadores Públicos, A.C. (Código de Ética Profesional), junto con los requerimientos de ética que son aplicables a nuestra auditoría de los estados financieros en México, y hemos cumplido con las demás responsabilidades de ética de conformidad con esos requerimientos y con el Código de Ética Profesional. Consideramos que la evidencia de auditoría que hemos obtenido proporciona una base suficiente y adecuada para nuestra opinión.

### Párrafo de énfasis: Base de preparación contable y utilización de este informe

Llamamos la atención sobre la Nota VII. Notas de gestión administrativa numeral 5.- a los estados financieros adjuntos, en la que se describen las bases contables utilizadas para la preparación de los mismos. Dichos estados financieros fueron preparados para cumplir con los requerimientos normativos gubernamentales a que está sujeta la Universidad y para ser integrados a la Cuenta Pública de la Universidad, los cuales están presentados en los formatos establecidos en la Ley General de Contabilidad Gubernamental; consecuentemente, éstos pueden no ser apropiados para otra finalidad. Nuestra opinión no se modifica por esta cuestión.

El fondo de jubilaciones y pensiones, creado para hacer frente a las obligaciones laborales al retiro de los empleados de la Universidad, por el año que terminó el 31 de diciembre de 2018, está registrado atendiendo a lo señalado en la Nota I. Notas al estado de situación financiera numeral 10 a los estados financieros que se acompañan.

### **Información adicional**

Nuestro examen tuvo como objetivo emitir la opinión sobre los estados financieros mencionados en el primer párrafo del presente informe. La Universidad ha preparado los estados analítico de ingresos y analítico del ejercicio del presupuesto de egresos en sus diferentes clasificaciones, del 1 de enero al 31 de diciembre de 2018 y 2017, mismos que se presentan en el anexo A. El Manual de Contabilidad Gubernamental, las disposiciones relativas a la Ley General de Contabilidad Gubernamental y, las normas y metodologías para la emisión de la información financiera y estructura de los estados financieros básicos del ente público y características de sus notas emitidas por el Consejo Nacional de Armonización Contable, disponen que dicha información deberá formar parte de la presentación financiera y presupuestal de la Cuenta Pública; dicha información se desprende de los registros contables y su registro es consistente con ejercicios anteriores y no modifica nuestra opinión sobre los estados financieros.

### **Responsabilidades de la Administración y de los responsables del gobierno de la Universidad en relación con los estados financieros**

La Administración es responsable de la preparación de los estados financieros adjuntos, de conformidad con las disposiciones en materia de información financiera establecidas en la Ley General de Contabilidad Gubernamental que se describen en la Nota VII. Notas de gestión administrativa numeral 5.- a dichos estados financieros, y del control interno que la Administración consideró necesario para permitir la preparación de estados financieros libres de desviación material debida a fraude o error.

En la preparación de los estados financieros, la Administración es responsable de la evaluación de la capacidad de la Universidad para continuar como entidad en funcionamiento, revelando, en su caso, las cuestiones relativas a la entidad en funcionamiento y utilizando el principio contable de negocio en marcha, excepto si la Administración tiene la intención de liquidar la Universidad o de cesar operaciones, o bien no exista otra alternativa realista.

Los responsables del gobierno de la Universidad, son responsables de la supervisión del proceso de información financiera de la Universidad.

## **Responsabilidades del auditor en relación con la auditoría de los estados financieros**

Nuestros objetivos son obtener una seguridad razonable de que los estados financieros, en su conjunto, se encuentran libres de desviación material, debida a fraude o error, y emitir un informe de auditoría que contiene nuestra opinión. Seguridad razonable es un alto nivel de seguridad, pero no garantiza que una auditoría realizada de conformidad con las NIA siempre detecte una desviación material cuando existe. Las desviaciones pueden deberse a fraude o error y se consideran materiales si, individualmente o de forma agregada, puede preverse razonablemente que influyan en las decisiones económicas que los usuarios toman basándose en los estados financieros.


Como parte de una auditoría de conformidad con las NIA, aplicamos nuestro juicio profesional y mantenemos una actitud de escepticismo profesional durante toda la auditoría. También:

- Identificamos y valoramos los riesgos de desviación material en los estados financieros, debida a fraude o error, diseñamos y aplicamos procedimientos de auditoría para responder a dichos riesgos y obtenemos evidencia de auditoría suficiente y adecuada para proporcionar una base para nuestra opinión. El riesgo de no detectar una desviación material debida a fraude es más elevado que en el caso de una incorrección material debida a error, ya que el fraude puede implicar colusión, falsificación, omisiones deliberadas, manifestaciones intencionalmente erróneas o la elusión del control interno.
- Obtenemos conocimiento del control interno relevante para la auditoría con el fin de diseñar procedimientos de auditoría que sean adecuados en función de las circunstancias y no con la finalidad de expresar una opinión sobre la eficacia del control interno de la Universidad.
- Evaluamos lo adecuado de las políticas contables aplicadas y la razonabilidad de las estimaciones contables y la correspondiente información revelada por la Administración.
- Concluimos sobre lo adecuado de la utilización, por la Administración, del principio contable de negocio en marcha y, con la evidencia de auditoría obtenida, concluimos sobre si existe o no una desviación material relacionada con hechos o con condiciones que pueden generar dudas significativas sobre la capacidad de la Universidad para continuar como entidad en funcionamiento. Si concluimos que existe una incertidumbre material, se requiere que llamemos la atención en nuestro informe de auditoría sobre la correspondiente información revelada en los estados financieros o, si dichas revelaciones no son adecuadas, que expresemos una opinión modificada. Nuestras conclusiones se basan en la evidencia de auditoría obtenida hasta la fecha de nuestro informe de auditoría. Sin embargo, hechos o condiciones futuros pueden ser causa de que la Universidad deje de ser una entidad en funcionamiento.



- Evaluamos la estructura y el contenido de los estados financieros, incluida la información revelada, y si los estados financieros están preparados conforme a las disposiciones en materia de información financiera establecidas en la Ley General de Contabilidad Gubernamental que se describen en la Nota VII. Notas de gestión administrativa numeral 5.- a dichos estados financieros.

Comunicamos a los responsables del gobierno de la Universidad, entre otras cuestiones, el alcance y el momento de realización de la auditoría y los hallazgos significativos de la auditoría, así como cualquier deficiencia significativa del control interno que identificamos en el transcurso de la auditoría.

**Gossler, S.C.**  
  
**C.P.C. José Rafael Ávila Andrade**  
**Socio**

León, Gto.  
Febrero 8, 2019



## Estados de situación financiera

Al 31 de diciembre de 2018 y 2017

(En miles de pesos)

### Activo

	2018	2017
Activo circulante:		
Efectivo y equivalentes	152,463	171,613
Derechos a recibir efectivo o equivalentes	324,931	287,624
derechos a recibir bienes o servicios	17,802	39,967
Inventarios	33,116	29,050
Estimación por pérdida o deterioro de activos circulantes	<u>(236,106)</u>	<u>(233,892)</u>
Total de activos circulantes	<u>292,206</u>	<u>294,362</u>
Activo no circulante:		
Inversiones financieras a largo plazo	53,339	78,538
Bienes inmuebles, infraestructura y construcciones en proceso	4,492,209	4,438,435
Bienes muebles	1,341,786	1,272,543
Activos intangibles	1,323	1,323
Depreciación, deterioro y amortización acumulada de bienes	<u>(794,831)</u>	<u>(626,022)</u>
Total de activos no circulantes	<u>5,093,826</u>	<u>5,164,817</u>
Total del activo	<u><u>5,386,032</u></u>	<u><u>5,459,179</u></u>

### Pasivo

Pasivo circulante:		
Cuentas por pagar a corto plazo	308,392	356,095
Fondos y bienes de terceros en administración	411	620
Provisiones a corto plazo	<u>256,312</u>	<u>185,558</u>
Total de pasivos circulantes	<u>565,115</u>	<u>542,273</u>

(Continúa)



## Estados de situación financiera

Al 31 de diciembre de 2018 y 2017


(En miles de pesos)


<b>Pasivo</b>	<b>2018</b>	<b>2017</b>
Pasivo no circulante		
Provisiones a largo plazo	<u>48,977</u>	<u>79,867</u>
Total de pasivos no circulantes	<u>48,977</u>	<u>79,867</u>
Total de pasivos	<u>614,092</u>	<u>622,140</u>
<b>Patrimonio</b>		
Patrimonio contribuido		
Aportaciones	2,253,688	2,265,353
Donaciones	11,665	
Patrimonio generado		
Resultado del ejercicio: (Ahorro/Desahorro)	(65,099)	(52,064)
Resultado de ejercicios anteriores	566,118	618,182
Revalúos	1,909,621	1,909,621
Reservas	<u>95,947</u>	<u>95,947</u>
Patrimonio Total	<u>4,771,940</u>	<u>4,837,039</u>
Total de pasivos y patrimonio	<u><u>5,386,032</u></u>	<u><u>5,459,179</u></u>


(Concluye)

"Bajo protesta de decir verdad declaramos que los Estados Financieros y sus notas, son razonablemente correctos y son responsabilidad del emisor"

Las notas adjuntas son parte de los estados financieros.

  
M. en Arq. Manuel Permin Villar Rubio  
Rector de la Universidad

  
C.P.C. Isaias Ricardo Martínez Guerra  
Secretario de Finanzas

  
C.P. Juan Felipe Urbina Díaz de León  
Jefe de Contabilidad





## Estados de actividades

Por los períodos del 1 de enero al 31 de diciembre de 2018 y 2017

(En miles de pesos)

### Ingresos


	2018	2017
Ingresos de la gestión:		
Ingresos por venta de bienes y servicios	594,757	569,471
Participaciones, aportaciones, transferencias, asignaciones, subsidios y otras ayudas:		
Participaciones y aportaciones	57,883	45,547
Transferencias, asignaciones, subsidios y otras ayudas	2,305,757	2,222,708
Otros ingresos y beneficios:		
Ingresos financieros	19,007	21,936
Incremento por variación de inventarios	9,512	8,869
Disminución del exceso de provisiones	1,684	359
Otros ingresos y beneficios varios	<u>14,543</u>	<u>68,022</u>
 Total de ingresos	 <u>3,003,143</u>	 <u>2,936,912</u>


### Gastos y otras pérdidas


Gastos de funcionamiento:		
Servicios personales	2,289,955	2,168,746
Materiales y suministros	293,124	278,903
Servicios generales	243,049	244,519
Transferencia, asignaciones, subsidios y otras ayudas	21,488	28,223
Otros gastos y pérdidas extraordinarias:		
Estimación, depreciaciones, deterioros, obsolescencia y amortizaciones	169,956	157,308
Provisiones	40,334	98,130
Disminución de inventarios	5,445	6,722
Otros gastos	<u>4,891</u>	<u>6,425</u>
 Total de gastos y otras pérdidas	 <u>3,068,242</u>	 <u>2,988,976</u>
 Ahorro neto del ejercicio	 <u>(65,099)</u>	 <u>(52,064)</u>

"Bajo protesta de decir verdad declaramos que los Estados Financieros y sus notas, son razonablemente correctos y son responsabilidad del emisor"

Las notas adjuntas son parte de los estados financieros.

  
M. en Arq. Manuel Fernando Villar Rubio  
Rector de la Universidad

  
C.P.C. Isaías Ricardo Martínez Guerra  
Secretario de Finanzas

  
C.P. Juan Felipe Urbina Díaz de León  
Jefe de Contabilidad



## Estados de variaciones en el patrimonio

Por los períodos del 1 de enero al 31 de diciembre de 2018 y 2017


(En miles de pesos)

	Patrimonio Contribuido	Patrimonio Generado de ejercicios anteriores	Patrimonio Generado del ejercicio	Ajuste por cambios de valor	Total
<b>Patrimonio neto al inicio del ejercicio 2017</b>	<b>2,253,688</b>	<b>526,304</b>	<b>91,878</b>	<b>2,005,568</b>	<b>4,877,438</b>
Variaciones del Patrimonio Contribuido neto del ejercicio					
Donaciones de capital (Terreno)	11,665	-	-	-	11,665
Variaciones del Patrimonio Neto del Ejercicio					
Traspaso del ejercicio 2016	-	91,878	(91,878)	-	-
Incremento por revaluación	-	-	-	-	-
Ahorro/ desahorro del ejercicio	-	-	(52,064)	-	(52,064)
<b>Patrimonio neto al final del ejercicio 2017</b>	<b>2,265,353</b>	<b>618,182</b>	<b>(52,064)</b>	<b>2,005,568</b>	<b>4,837,039</b>
Variaciones del Patrimonio Contribuido neto del ejercicio					
Donaciones de capital (Terreno)	-	-	-	-	-
Variaciones del Patrimonio Neto del Ejercicio					
Traspaso del resultado 2017	-	(52,064)	52,064	-	-
Ahorro/ desahorro del ejercicio	-	-	(65,099)	-	(65,099)
<b>Patrimonio Neto al Final del ejercicio 2018</b>	<b>2,265,353</b>	<b>566,118</b>	<b>(65,099)</b>	<b>2,005,568</b>	<b>4,771,940</b>

"Bajo protesta de decir verdad declaramos que los Estados Financieros y sus notas, son razonablemente correctos y son responsabilidad del emisor"

Las notas adjuntas son parte de los estados financieros.

  
M. en A. Manuel Ferrn Villar Rubio  
Rector de la Universidad

  
C.P.C. Isafas Ricardo Martnez Guerra  
Secretario de Finanzas

  
C.P. Juan Felipe Urbina Daz de Le3n  
Jefe de Contabilidad



## Estados de cambios en la situación financiera

Por el período del 1 de enero al 31 de diciembre de 2018 y 2017

(En miles de pesos)

### Activo

	2018	2017
	Origen (aplicación)	
Activo circulante:		
Efectivo y equivalentes	19,150	85,097
Derechos a recibir efectivo o equivalentes	(37,307)	11,843
Derechos a recibir bienes o servicios	22,165	(11,043)
Inventarios	(4,066)	(2,147)
Estimación por pérdida o deterioro de activos circulantes	2,214	11,283
Activo no circulante:		
Inversiones financieras a largo plazo	25,199	39,016
Bienes inmuebles, infraestructura y construcción en proceso	(53,774)	(87,928)
Bienes muebles	(69,243)	(98,271)
Activos intangibles	-	-
Depreciación, deterioro y amortización acumulada de bienes	168,809	155,293
	<u>73,147</u>	<u>103,143</u>
Total de activos	<u>73,147</u>	<u>103,143</u>

### Pasivo

Pasivo circulante		
Cuentas por pagar a corto plazo	(47,703)	(10,250)
Fondos y bienes de terceros en administración	(209)	(717)
Provisiones a corto plazo	70,754	53,096
Pasivo no circulante		
Documentos por pagar a largo plazo		(61,921)
Provisiones a largo plazo	(30,890)	(42,952)
	<u>(8,048)</u>	<u>(62,744)</u>
Total de pasivo	(8,048)	(62,744)

(Continúa)



## Estados de cambios en la situación financiera


Por el periodo del 1 de enero al 31 de diciembre de 2018 y 2017

(En miles de pesos)


	2018	2017
	Origen (aplicación)	
Patrimonio contribuido:		
Donaciones de capital	(11,665)	11,665
Actualización de la hacienda publica/Patrimonio	11,665	-
Patrimonio generado:		
Resultado del ejercicio: Ahorro/desahorro	(13,035)	(143,941)
Resultado de ejercicios anteriores	<u>(52,064)</u>	<u>91,877</u>
Patrimonio total	<u>(65,099)</u>	<u>(40,399)</u>
Total de pasivo y patrimonio	<u><u>(73,147)</u></u>	<u><u>(103,143)</u></u>

(Concluye)

"Bajo protesta de decir verdad declaramos que los Estados Financieros y sus notas, son razonablemente correctos y son responsabilidad del emisor"

  
M. en Adm. Manuel Enrique Villar Rubio  
Rector de la Universidad

  
C.P.C. Isaías Ricardo Martínez Guerra  
Secretario de Finanzas

  
C.P. Juan Felipe Urbina Díaz de León  
Jefe de Contabilidad



## Estados de flujos de efectivo

Por el período del 1 de enero al 31 de diciembre de 2018 y 2017

(En miles de pesos)

	2018	2017
Flujo de efectivo de las actividades de operación:		
Orígen:		
Ingresos por venta de bienes y servicios	594,757	569,471
Participaciones y aportaciones	57,883	45,547
Transferencias, asignaciones, subsidios y otras ayudas	2,305,757	2,222,708
Otros orígenes de aplicación	44,746	99,186
Aplicación:		
Servicios personales	2,289,955	2,168,746
Materiales y suministros	293,124	278,903
Servicios generales	243,049	244,519
Ayudas sociales	21,488	28,223
Otras aplicaciones de operación	<u>220,626</u>	<u>268,585</u>
Flujos netos de efectivo por actividades de operación	<u>(65,099)</u>	<u>(52,064)</u>
Flujos de efectivo de las actividades de inversión:		
Orígen:		
Otros orígenes de inversión	170,032	157,308
Aplicación :		
Bienes inmuebles, infraestructura y construcciones en proceso	51,753	76,264
Bienes muebles	72,488	106,989
Activos intangibles	<u>-</u>	<u>-</u>
Flujos netos de efectivo a actividades de inversión	<u>45,791</u>	<u>(25,945)</u>
Flujo de efectivo de las actividades de financiamiento:		
Orígen:		
Otros orígenes de financiamiento	50,256	99,132
Aplicación:		
Otras aplicaciones de financiamiento	<u>(50,098)</u>	<u>(106,220)</u>
Flujos netos de efectivo por actividades de financiamiento	<u>158</u>	<u>(7,088)</u>

(Continúa)



## Estados de flujos de efectivo


(En miles de pesos)

	2018	2017
Disminución neta en el efectivo y equivalentes	(19,150)	(85,097)
Efectivo y equivalentes al inicio del ejercicio	<u>171,613</u>	<u>256,710</u>
Efectivo y equivalentes al final del ejercicio	<u><u>152,463</u></u>	<u><u>171,613</u></u>


(Concluye)

"Bajo protesta de decir verdad declaramos que los Estados Financieros y sus notas, son razonablemente correctos y son responsabilidad del emisor"

Las notas adjuntas son parte de los estados financieros.

  
M. en Arq. Manuel Fernando Villar Rubio  
Rector de la Universidad

  
C.P.C. Isaias Ricardo Martínez Guerra  
Secretario de Finanzas

  
C.P. Juan Felipe Urbina Díaz de León  
Jefe de Contabilidad



## Estados analíticos del activo

Por el período del 1 de enero al 31 de diciembre de 2018 y 2017

(En miles de pesos)

### Activo

2018	Saldo inicial	Cargos del período	Abonos del período	Saldo final	Variaciones del período
Activo circulante:					
Efectivo y equivalentes	171,613	85,638,096	85,657,246	152,463	(19,150)
Derechos a recibir efectivo o equivalentes	287,624	3,271,625	3,234,318	324,931	37,307
Derechos a recibir bienes o servicios	39,967	75,619	97,784	17,802	(22,165)
Inventarios	29,050	139,037	134,971	33,116	4,066
Estimación por pérdida o deterioro de activos circulantes	(233,892)	-	2,214	(236,106)	(2,214)
<b>Total de activos circulantes</b>	<b>294,362</b>	<b>89,124,377</b>	<b>89,126,533</b>	<b>292,206</b>	<b>(2,156)</b>
Activo no circulante:					
Inversiones financieras a largo plazo	78,538	111,336	136,535	53,339	(25,199)
Bienes inmuebles, infraestructura y construcciones en proceso	4,438,435	201,842	148,068	4,492,209	53,774
Bienes muebles	1,272,543	70,479	1,236	1,341,786	69,243
Activos intangibles	1,323	-	-	1,323	-
Depreciación, deterioro y amortización acumulada de bienes	(626,022)	590	169,399	(794,831)	(168,809)
<b>Total de activos no circulantes</b>	<b>5,164,817</b>	<b>384,247</b>	<b>455,238</b>	<b>5,093,826</b>	<b>(70,991)</b>
<b>Total del activo</b>	<b>5,459,179</b>	<b>89,508,624</b>	<b>89,581,771</b>	<b>5,386,032</b>	<b>(73,147)</b>

(Continúa)



## Estados analíticos del activo

Por el período del 1 de enero al 31 de diciembre de 2018 y 2017


(En miles de pesos)


### Activo


2017	Saldo inicial	Cargos del período	Abonos del período	Saldo final	Variaciones del período
<b>Activo circulante:</b>					
Efectivo y equivalentes	256,710	71,974,561	72,059,658	171,613	(85,097)
Derechos a recibir efectivo o equivalentes	299,467	2,999,841	3,011,684	287,624	(11,843)
Derechos a recibir bienes o servicios	28,924	120,202	109,159	39,967	11,043
Inventarios	26,903	129,983	127,836	29,050	2,147
Estimación por pérdida o deterioro de activos circulantes	(222,609)	-	11,283	(233,892)	(11,283)
<b>Total de activos circulantes</b>	<b>389,395</b>	<b>75,224,587</b>	<b>75,319,620</b>	<b>294,362</b>	<b>(95,033)</b>
<b>Activo no circulante:</b>					
Inversiones financieras a largo plazo	117,554	126,363	165,379	78,538	(39,016)
Bienes inmuebles, infraestructura y construcciones en proceso	4,350,507	241,591	153,663	4,438,435	87,928
Bienes muebles	1,174,272	103,954	5,683	1,272,543	98,271
Activos intangibles	1,323	-	-	1,323	-
Depreciación, deterioro y amortización acumulada de bienes	(470,729)	739	156,032	(626,022)	(155,293)
<b>Total de activos no circulantes</b>	<b>5,172,927</b>	<b>472,647</b>	<b>480,757</b>	<b>5,164,817</b>	<b>(8,110)</b>
<b>Total del activo</b>	<b>5,562,322</b>	<b>75,697,234</b>	<b>75,800,377</b>	<b>5,459,179</b>	<b>(103,143)</b>

(Concluye)

"Bajo protesta de decir verdad declaramos que los Estados Financieros y sus notas, son razonablemente correctos y son responsabilidad del emisor"

  
M. en A. Manuel Fernando Villar Rubio  
Rector de la Universidad

  
C.P.C. Isaías Ricardo Martínez Guerra  
Secretario de Finanzas

  
C.P. Juan Felipe Urbina Díaz de León  
Jefe de Contabilidad






## Informe sobre pasivos contingentes

Al 31 de diciembre 2018 y 2017

La información relacionada con los pasivos contingentes se encuentran en las Notas a los Estados Financieros, sección I Notas al estado de Situación financiera, numeral 9

"Bajo protesta de decir verdad declaramos que los Estados Financieros y sus notas, son razonablemente correctos y son responsabilidad del emisor"



M. en A. Armando Payón Villar Rubio  
Rector de la Universidad



C.P.C. Isaías Ricardo Martínez Guerra  
Secretario de Finanzas



C.P. Juan Felipe Urbina Díaz de León  
Jefe de Contabilidad



## Estados analíticos de la deuda y otros pasivos


Por el período del 1 de enero al 31 de diciembre de 2018 y 2017

(En miles de pesos)

Denominación de la deuda a 2018	Moneda de contratación	Institución o país acreedor	Saldo inicial del período	Saldo final del período
<b>Corto plazo</b>				
Deuda				
Otros pasivos	Pesos	-	542,273	565,115
<b>Largo plazo</b>				
Deuda				
Otros pasivos	Pesos	-	79,867	48,977

Denominación de la deuda a 2017	Moneda de contratación	Institución o país acreedor	Saldo inicial del período	Saldo final del período
<b>Corto plazo</b>				
Deuda				
Otros pasivos	Pesos	-	500,144	542,273
<b>Largo plazo</b>				
Deuda				
Otros pasivos	Pesos	-	184,740	79,867

"Bajo protesta de decir verdad declaramos que los Estados Financieros y sus notas, son razonablemente correctos y son responsabilidad del emisor"

  
M. en A. Armando Villar Rubio  
Rector de la Universidad

  
C.P.C. Isaías Ricardo Martínez Guerra  
Secretario de Finanzas

  
C.P. Juan Felipe Urbina Díaz de León  
Jefe de Contabilidad



## Notas a los estados financieros

Por los años terminados el 31 de diciembre de 2018 y 2017

(En miles de pesos)

Las notas a los estados financieros se presentan y clasifican con la finalidad de que sean de utilidad para los usuarios de la información financiera y presupuestal de la Institución, comprenden a) Notas de desglose; b) Notas de memoria (cuentas de orden) y c) Notas de gestión administrativa.

A.- Notas de desglose

### I.- Notas al Estado de Situación Financiera

#### Activo

##### 1.- Efectivo y equivalentes

Las principales cuentas que integran el efectivo y equivalentes son:

	<b>2018</b>	<b>2017</b>
Efectivo	692	680
Bancos / tesorería	35,668	41,206
Bancos / dependencias y otros	60,040	62,314
Inversiones temporales (Hasta 3 meses)	56,063	67,413
	<u>152,463</u>	<u>171,613</u>

El efectivo y equivalentes se integra principalmente por depósitos bancarios de recursos propios y cuentas de cheques que se manejan para controlar los recursos recibidos asignados por el Consejo Nacional de Ciencia y Tecnología (CONACYT) y dar cumplimiento a lo establecido en el convenio celebrado con el mismo CONACYT, con el objeto de impulsar la investigación científica y tecnológica, a través de la Universidad; por lo que dichos recursos sólo pueden ser usados para el fin por el cual fue celebrado dicho convenio, los cuales al 31 de diciembre de 2018 y 2017 son por \$ 60,040 y \$ 62,314 respectivamente.

##### 2.- Derechos a recibir efectivo o equivalentes

Las principales cuentas de derechos a recibir efectivo o equivalentes se integran de la siguiente manera:

	<b>2018</b>	<b>2017</b>
Cuentas por cobrar	46,478	43,978
Contribuciones por recuperar	5,134	3,127
Deudores por anticipos de la tesorería	32,861	31,560
Otros derechos a recibir efectivo o equivalentes	240,458	208,959
	<u>324,931</u>	<u>287,624</u>

En el rubro de cuentas por cobrar, se efectuó una estimación de cuentas incobrables, como se observa a continuación:

	<b>2018</b>	<b>2017</b>
Otros	6,930	7,431
Recibos al cobro	7,567	2,503
Cuotas y colegiaturas	31,981	34,044
Estimación de cuentas incobrables	(23,272)	(21,058)
	<u>23,206</u>	<u>22,920</u>

Al 31 de diciembre de 2018 los otros derechos a recibir efectivo a corto plazo, son como sigue:

<b>Federal</b>	<b>Ingresos por recibir 31-12-2107</b>	<b>Ingresos según convenios</b>	<b>Recibidos 2018</b>	<b>Ingresos por recibir 31-12-2018</b>
Ordinario	6,803	1,886,293	1,869,794	23,302
Extraordinario	1,141	154,402	154,402	1,141
Específico	1,036	14,043	14,043	1,036
Estimación de subsidio federal por recibir	(8,980)	-	-	(8,980)
	-	2,054,738	2,038,239	16,499
<b>Estatal</b>				
Ordinario	696	213,402	213,402	696
Extraordinario	198,567	35,000	20,000	213,567
Específico	716	-	-	716
Estimación de subsidio estatal por recibir	(199,979)	-	-	(199,979)
	-	248,402	233,402	15,000
<b>Total</b>	-	2,303,140	2,271,641	31,499

En el rubro de “Estimación de Subsidio Federal y Estatal pendiente de recibir” corresponde a subsidios ordinarios y extraordinarios que la Federación y el Estado no han entregado a la Universidad, por los cuales se decidió realizar una estimación en apego a lo establecido en el “Acuerdo por el que se emiten las Reglas Específicas del Registro y Valoración del Patrimonio” en el numeral 5.

Los otros derechos a recibir efectivo o equivalentes de efectivo o equivalentes se integran como sigue:

	<b>2018</b>	<b>2017</b>
Total de derechos por recibir	240,458	208,959
Estimación de subsidio estatal y federal por recibir	(208,959)	(208,959)
Neto	31,499	-

Los importes de la cuenta de estimación por pérdida o deterioro de activos circulantes se integran como sigue:

	<b>2018</b>	<b>2017</b>
Estimación de subsidio estatal y federal por recibir	(208,959)	(208,959)
Estimación de cuentas incobrables	(23,272)	(21,058)
Estimación por deterioro de inventario	(3,875)	(3,875)
	(236,106)	(233,892)

### 3.- Inventarios

	<b>2018</b>	<b>2017</b>
Mercancías de la tienda y papelería	18,537	13,781
Inventario de la librería	12,615	13,667
Unimania	1,964	1,602
	33,116	29,050
Estimación por deterioro de inventario	(3,875)	(3,875)
	29,241	25,175

### 4.- Inversiones financieras a largo plazo

Este rubro está integrado por depósitos en inversiones que serán utilizados para programas específicos a largo plazo cuyo origen se deriva de aportaciones federales pudiendo ser utilizados en ejercicios subsecuentes; asimismo, incluye depósitos en inversiones para cubrir los seguros de vida del personal de la Universidad. Al 31 de diciembre de 2018 y 2017, éstos fondos se integran como sigue:

	<b>2018</b>	<b>2017</b>
Programa de mejoramiento al profesorado (PRODEP)	40,231	43,174
Programa de fortalecimiento de la calidad en instituciones educativas (PROFOCIE/PFCE)	5,599	24,522
Otras inversiones	7,509	10,842
	<u>53,339</u>	<u>78,538</u>

Los recursos son administrados por un fideicomiso creado para dar cumplimiento con lo establecido en el convenio celebrado con la Secretaría de Educación Pública (SEP) y que tiene por objeto establecer las bases conforme a las cuales la SEP apoyará a la Universidad en la ejecución de los planes, proyectos y acciones previstas en el Programa para el Desarrollo Profesional Docente (PRODEP) (anteriormente el Programa de Mejoramiento del Profesorado (PROMEP)), y en el Programa para el Fortalecimiento de la Calidad en Instituciones Educativas (PFCE antes PROFOCIE), por lo que dichos recursos sólo pueden ser usados para el fin por el cual fueron creados.

#### **5.- Bienes inmuebles, infraestructura y construcciones en proceso**

	<b>2018</b>	<b>2017</b>
Terrenos	2,003,142	1,997,185
Edificios	2,440,223	2,303,122
Construcción en proceso	48,844	138,128
	<u>4,492,209</u>	<u>4,438,435</u>

#### **6.- Bienes muebles**

	<b>2018</b>	<b>2017</b>
Mobiliario y equipo de administración	417,072	383,788
Mobiliario y equipo educacional y recreativo	92,674	89,074
Equipo e instrumental médico y de laboratorio	704,213	677,346
Equipo de transporte	46,775	44,085
Maquinaria, otros equipos y herramientas	80,280	76,959
Activos biológicos	772	1,291
	<u>1,341,786</u>	<u>1,272,543</u>

#### **7.- Depreciación, deterioro y amortización acumulada de bienes**

	<b>2018</b>	<b>2017</b>
Edificios	(311,940)	(254,952)
Mobiliario y equipo de administración	(109,975)	(84,543)
Mobiliario y equipo educacional y recreativo	(25,136)	(19,203)
Equipo e instrumental médico y de laboratorio	(287,423)	(219,971)
Equipo de transporte	(28,178)	(22,811)
Maquinaria, otros equipos y herramientas	(30,105)	(22,441)
Activos biológicos	(838)	(963)
Activos intangibles	(1,236)	(1,138)
	<u>(794,831)</u>	<u>(626,022)</u>

La depreciación del ejercicio 2018 ascendió a \$ 169,956.

Por permuta la Universidad Autónoma de San Luis Potosí cedió un terreno de 900.01 M2 con un valor de \$3,092,938.37 además de una construcción con valor de \$3,936,582.90 y recibió un terreno de 1587.75 M2 ubicado en la calle Circuito de Guadalupe del Fraccionamiento Villas del Pedregal con frente al suroriente entre las calles Villa de la Paz y Av. Cto. Villa de Guadalupe con valor de \$9,050,175.00

## Pasivo

### 8.- Cuentas por pagar a corto plazo

	2018	2017
Servicios personales	28,379	88,196
Proveedores por pagar	64,417	96,029
Retenciones y contribuciones	157,320	130,122
Otras cuentas por pagar	58,276	41,748
	<u>308,392</u>	<u>356,095</u>

La mayoría de las cuentas por pagar a corto plazo tienen un vencimiento a 90 días.

### 9.- Provisiones a corto plazo

	2018	2017
Prima de antigüedad	150,739	150,739
Provisiones por pasivos contingentes	43,009	34,819
Prima vacacional	43,903	-
Material didáctico	18,661	-
	<u>256,312</u>	<u>185,558</u>

**Pasivos Contingentes** - Las provisiones de contingencias que reconoce la Institución con base a la carta de abogados se clasifican en los siguientes rubros:

	2018	2017
Contingencias laborales	3,300	5,100
Contingencias civiles	1,000	78
Contingencias fiscales	38,709	29,641
	<u>43,009</u>	<u>34,819</u>

### 10.- Provisiones a largo plazo

En lo referente a pensiones y jubilaciones, la Universidad está sujeta a los siguientes reglamentos internos vigentes, aprobados por el H. Consejo Directivo Universitario:

- Reglamento de fecha 14 de diciembre de 2000, aplicable a los empleados contratados antes del 15 de diciembre de 2000.
- Reglamento de fecha 27 de septiembre de 2002, aplicable a los empleados que se contraten a partir del 15 de diciembre de 2000.
- Reglamento de fecha 29 de septiembre de 2017, que integra la totalidad de los trabajadores clasificados por generaciones.

El último reglamento aprobado sustituye, de forma permanente, los anteriores, sin embargo, las provisiones se fueron creando conforme al impacto en resultados, tomando en cuenta la vigencia de cada documento normativo. El objetivo de la modificación al reglamento en el año 2017 fue para avanzar en el saneamiento financiero del fondo de pensiones.

Dichos reglamentos se complementan con lo que es aplicable de la Ley del ISSSTE. A continuación se presenta un resumen de la reglamentación mencionada en incisos a, b y c anteriores.

### Por jubilaciones

La pensión por jubilación genera el derecho vitalicio de recibir el 100% del salario integrado: a) en los términos de las contrataciones colectivas y, b) si la acumulación de años de edad y años de servicios prestados en la Universidad sea igual o mayor a 95 años para el personal que ingrese a la Institución a partir del 31 de diciembre de 2017 en adelante, únicamente tendrán, como percepción por jubilación, las cantidades ahorradas en las cuentas individuales de la UASLP más el importe de las cuentas individuales en los términos de la Ley del I.S.S.T.E

### Por vejez e incapacidad

La pensión por vejez se otorga: al personal con 65 años de edad cumplidos y cuando menos 20 años de servicios ininterrumpidos a la Universidad y la pensión por incapacidad se otorga al personal que cumpla 65 años de edad y 20 años de servicio no interrumpidos en la Universidad. la última modificación al reglamento respectivo fue el 29 de septiembre de 2017. Respecto a la pensión por incapacidad, la modificación consistió en aumentar a 20 años de servicio. En disposiciones transitorias se respetan los derechos adquiridos por los trabajadores.

El personal de la Universidad tiene derecho a la pensión por incapacidad cuando mediante certificación médica expedida por el ISSSTE, se le dictamine inhabilidad física o mental en forma permanente total y además haya prestado sus servicios a la Universidad de manera ininterrumpida por el mismo período señalado en el párrafo anterior.

El monto de las anteriores pensiones se determina aplicando ciertos porcentajes al salario integrado de los trabajadores de conformidad con las tablas que, para tal efecto, se incluyen en los reglamentos mencionados.

### Fondo de pensiones por jubilación, vejez e incapacidad

Con fecha 29 de noviembre de 2004, la Universidad, la Unión de Asociaciones del Personal Académico de la UASLP y el Sindicato Administrativo de la UASLP, aprobaron el Reglamento del Fondo de Pensiones por Jubilación de Vejez e Incapacidad para los trabajadores de la Universidad. Mediante dicho fondo a partir de 2005 el personal universitario se compromete a aportar al fondo de la siguiente manera: Académicos y Funcionarios, el 2% de su salario integrado, incrementando anualmente dichos porcentajes en un 1% del mismo salario hasta completar un 8%. El personal administrativo y empleados de confianza el 1% de su salario integrado, incrementando anualmente dichos porcentajes en un 1% del mismo salario hasta completar un 5%. La Universidad a su vez se compromete a aportar anualmente una cantidad igual al total aportado por sus empleados activos o pensionados.

Las aportaciones bipartitas de dicho fondo son invertidas de acuerdo con el reglamento antes mencionado.

Los valores de éstas obligaciones son:

	2018	2017
Reservas para prestaciones	305,817	285,117
Reservas de pensiones por jubilación, vejez e incapacidad	<u>777,975</u>	<u>765,062</u>
	1,083,792	1,050,179
Fondos para el plan	<u>1,034,815</u>	<u>970,312</u>
	<u>48,977</u>	<u>79,867</u>

El 29 de septiembre de 2017, se modificó el Reglamento de Pensiones y Jubilaciones para los trabajadores de la UASLP, en dicho reglamento se reconocen los derechos adquiridos por los trabajadores, conforme lo establecía el reglamento anterior.

Las modificaciones, son tendientes a aumentar la aportación de los trabajadores académicos, mandos medios y superiores en 1% anualmente a partir de la revisión contractual del año 2018 hasta llegar al tope de aportación del 10%. Por su parte la UASLP, seguirá aportando una cantidad igual a la que aporten los trabajadores.

El nuevo reglamento contempla cuatro generaciones de empleados, a las primeras dos generaciones, se respetan las condiciones anteriores. A la tercera generación se aumentan los años de servicios para tener derecho a la jubilación y para la cuarta generación del monto de la jubilación será el monto ahorrado en las cuentas complementarias individuales.

Valuación actuarial - La Universidad solicitó cálculos actuariales en el ejercicio 2018 con base en el personal y sus prestaciones vigentes al 31 de diciembre de 2017. De la valuación actuarial, considerando una tasa de rendimiento anual promedio de 3% compuesto se estimaron al 31 de diciembre de 2017 \$ 20,982,899 (MDP) del valor presente de las obligaciones laborales para la Universidad a esa fecha. La Administración de la Universidad no reconoce el total de ese pasivo laboral toda vez que las reglas para su registro no han sido emitidas por el CONAC. Para efecto de registro no se reconoce el importe determinado por el estudio actuarial.

## II.-

## Notas al estado de actividades

## 1.- Ingresos de gestión

Los ingresos de gestión corresponden a ingresos propios y a los subsidios devengados facturados a Gobierno, provenientes de la Federación y del propio Estado, en su mayoría conforme al convenio celebrado entre el Gobierno Federal por conducto de la Secretaría de Educación Pública, el Gobierno del Estado de San Luis Potosí y la Universidad, adicionalmente se agregan otros conceptos que están integrados conforme a continuación se indica:

	<b>2018</b>	<b>2017</b>
Ingresos por venta de bienes y servicios	594,757	569,471
Subsidios	2,303,140	2,208,408
Otras ayudas (Donativos recibidos)	2,617	14,300
Convenios	57,883	45,547
Productos	-	-
Productos de capital (interés)	19,007	21,936
	<u>2,977,404</u>	<u>2,859,662</u>

Los ingresos por Venta de Bienes y Servicios, incluyen los ingresos que se cobran a alumnos por las diversas actividades, ingresos de recuperación de laboratorios y ventas de las entidades auxiliares de la Universidad.

Las transferencias, asignaciones, subsidios y otras ayudas, están integradas como a continuación se indica:

	<b>2018</b>	<b>2017</b>
Federal ordinario convenio SEP	1,886,293	1,844,925
Federal extraordinario	51,307	-
Carrera docente	12,881	14,537
Reconocimiento de plantilla	-	-
Atención problemas estructurales	30,997	17,965
Programa de expansión de la oferta educativa	-	3,272
Programa de inclusión y equidad	-	1,458
Programa de mejoramiento al profesorado (PRODEP)	14,043	17,216
Fortalecimiento de la infraestructura estatal y municipal (FIEM)	-	2,863
Programa integral de fortalecimiento PFCE	26,311	30,742
Fondo PADES	610	2,213
Estatad ordinario convenio SEP	213,402	237,187
Fondo de aportaciones múltiples media superior	92	74
Fondo de aportaciones múltiples (FAM)	32,204	35,956
Subsidio Estatal Extraordinario	35,000	-
	<u>2,303,140</u>	<u>2,208,408</u>
Donativos	2,617	14,300
	<u>2,305,757</u>	<u>2,222,708</u>

## 2.- Otros Ingresos y Beneficios

	<b>2018</b>	<b>2017</b>
Beneficios por variación de inventarios	9,512	8,869
Disminución de estimaciones, provisiones y reservas por exceso	1,684	359
Otros ingresos	14,543	68,022
	<u>25,739</u>	<u>77,250</u>



### 3.- Gastos y Otras Pérdidas

	2018	2017
<b>Gastos de funcionamiento</b>		
Servicios personales	2,289,955	2,168,746
Materiales y suministros	293,124	278,903
Servicios generales	243,049	244,519
Ayudas sociales (Becas)	21,488	28,223
	<u>2,847,616</u>	<u>2,720,391</u>
<b>Otras Pérdidas</b>		
	2018	2017
Estimaciones, depreciaciones, deterioros, amortizaciones, provisiones y reservas	169,956	157,308
Variación de inventarios	5,445	6,722
Pérdidas por constitución de estimaciones, deterioros, provisiones y reservas	40,334	98,130
Otros gastos	4,891	6,425
	<u>220,626</u>	<u>268,585</u>

### III.- Notas al Estado de Variaciones en las Cuentas del Patrimonio

Las modificaciones patrimoniales derivan del resultado del período, tanto del año actual como del año anterior. Corresponden al resultado del período anterior que se traspa a la cuenta del patrimonio generado de ejercicio anteriores. La donación incluida en el patrimonio, se refiere al registro de un terreno donado que se incorporó en el año de 2017

### IV.- Notas el Estado de Flujo de Efectivo

#### 1.- Efectivo y Equivalentes al inicio y final del período

	2018	2017
<b>Efectivo, Bancos e Inversiones al inicio del período:</b>		
Efectivo	680	678
Bancos/Tesorería	41,206	31,513
Bancos/Dependencias y otros	62,314	113,335
Inversiones Temporales (Hasta 3 meses)	67,413	111,184
	<u>171,613</u>	<u>256,710</u>
<b>Efectivo, Bancos e Inversiones al final del período:</b>		
Efectivo	692	680
Bancos/Tesorería	35,668	41,206
Bancos/Dependencias y otros	60,040	62,314
Inversiones Temporales (Hasta 3 meses)	56,063	67,413
	<u>152,463</u>	<u>171,613</u>

#### 2.- Inversiones Realizadas en el período

	2018	2107
Construcción en proceso	51,753	76,264
Mobiliario y equipo de administración	34,896	44,994
mobiliario y equipo educacional y recreativo	3,770	8,354
Equipo e instrumental médico y de laboratorio	27,364	42,370
Equipo de transporte	2,878	927
Maquinaria, otros equipos y herramientas	3,580	10,345
Activos biológicos	-	-
	<u>124,241</u>	<u>183,254</u>

**3.- Conciliación de los Flujos de Efectivo Netos de las Actividades de Operación y la cuenta de Ahorro/Desahorro antes de Rubros Extraordinarios**

	<b>2018</b>	<b>2017</b>
<b>Ahorro/Desahorro antes de rubros extraordinarios</b>	<b>155,527</b>	<b>216,521</b>
Estimaciones, depreciaciones, deterioros, obsolescencia y amortizaciones	169,956	157,308
Provisiones	40,334	98,130
Disminución de inventarios	5,445	6,722
Aumento por insuficiencia de estimaciones por pérdida o deterioro y obsolescencia	-	-
Aumento por insuficiencia de provisiones	-	-
Otros gastos	4,891	6,425
<b>Flujo neto de actividades de operación</b>	<b>(65,099)</b>	<b>(52,064)</b>

**V.- Conciliación entre los ingresos presupuestarios y contables, así como entre los egresos presupuestarios y los gastos contables**

La conciliación entre los ingresos presupuestarios y contables correspondiente al período que se indica:

	<b>2018</b>	<b>2017</b>
1. Ingresos presupuestarios	2,980,524	2,862,353
2. Más ingresos contables no presupuestarios:		
Incremento por variación de inventarios	9,512	8,869
Disminución del exceso de provisiones	1,684	359
Otros ingresos y beneficios varios	11,423	65,331
3. Menos ingresos presupuestarios no contables:	-	-
4. Ingresos contables (4=1+2-3)	<u>3,003,143</u>	<u>2,936,912</u>

La conciliación entre los egresos presupuestarios y los gastos contables correspondientes al período que se indica:

	<b>2018</b>	<b>2017</b>
1. Total de egresos (presupuestarios)	2,971,857	2,903,644
2. Menos egresos presupuestarios no contables		
Mobiliario y equipo de administración	34,896	44,994
Mobiliario y equipo educacional y recreativo	3,770	8,354
Equipo e instrumental médico y de laboratorio	27,364	42,370
Vehículos y equipo de transporte	2,878	927
Maquinaria, otros equipos y herramientas	3,580	10,345
Activos biológicos	-	-
Bienes inmuebles (construcción en proceso)	51,753	76,263
Activos intangibles	-	-
3. Mas gastos contables no presupuestales		
Estimaciones, depreciaciones, deterioros, obsolescencias y amortizaciones	169,956	157,308
Provisiones	40,334	98,130
Disminución de inventarios	5,445	6,722
Otros gastos	4,891	6,425
4. Total de gasto contable (4=1-2+3)	<u>3,068,242</u>	<u>2,988,976</u>

**VI.-****Cuentas de Orden y recordatorio**

Los valores en custodia que tiene la UASLP, se refiere a las cuentas de cheques e inversiones correspondientes al fondo de ahorro de los trabajadores académicos y administrativos.

Los bienes en comodato que tiene la UASLP, se refieren a un terreno con una superficie total de 2000 M2, que se encuentra ubicado en la comunidad de Tocoay, San Antonio, S.L.P. con una construcción por \$2,241,540.56.

**VII.-****Notas de Gestión Administrativa****I.- Introducción**

La Universidad fue creada en 1949 y tiene por objeto impartir la enseñanza media y superior en el Estado de San Luis Potosí, realizar la investigación científica y humanística y extender los beneficios de la cultura de los diversos sectores de la población. La organización, estructura y funciones de ésta casa de estudios están regulados por su propia Ley Orgánica, actualmente Ley Reglamentaria.

**Visión**

La Universidad Autónoma de San Luis Potosí es reconocida con amplitud en 2023 como una institución de la más alta calidad, socialmente responsable, abierta, incluyente, integrada y vinculada de manera sólida con su entorno; promotora de la libre discusión de las ideas, sin relaciones de dependencia ideológica o de política partidista, y su alto grado de gobernabilidad; como un polo de referencia local, regional, nacional e internacional; por la sólida formación de bachilleres, profesionales y ciudadanos conscientes de su responsabilidad social; sus aportaciones al desarrollo del conocimiento, las humanidades, la cultura, la tecnología y la innovación; y sus contribuciones oportunas y con los más altos estándares de calidad a la mejora del desarrollo humano de la sociedad potosina y del país.

**Misión**

La Universidad Autónoma de San Luis Potosí es una institución pública que tiene como deber formar –bajo un modelo de responsabilidad social – bachilleres y profesionales; científicos, humanistas y académicos; con una visión informada y global del mundo, emprendedores, éticos y competentes en la sociedad del conocimiento.

Además, generar, aplicar, promover y difundir el conocimiento y la cultura, para contribuir a una sólida formación universitaria y al avance de las ciencias, las artes, las humanidades y las tecnologías.

De ésta manera, contribuye con sentido ético al devenir de una sociedad cohesionada, democrática, multicultural, basada en el conocimiento; así como a la solución de problemas globales, del desarrollo social del país, en particular del estado de San Luis Potosí, y a preservar y difundir nuestros valores y la cultura del estado, en los ámbitos local, regional y nacional.

**Objetivo**

El objetivo del presente documento es la revelación del contexto y de los aspectos económicos-financieros más relevantes que influyeron en las decisiones del período, y que deberán ser considerados en la elaboración de los estados financieros para la mayor comprensión de los mismos y sus particularidades.

De ésta manera, se informa y explica la respuesta del gobierno a las condiciones relacionadas con la información financiera de cada período de gestión; además, de exponer aquellas políticas que podrían afectar la toma de decisiones en períodos posteriores.

La información financiera presentada en los estados financieros de la institución, incluye todos los ingresos y gastos ordinarios y extraordinarios de las diferentes fuentes de financiamiento, Federal, Estatal y Propios. No incluyen los resultados y/o déficit derivado del Fondo de Pensiones y Jubilaciones que se tiene establecido para el personal de conformidad con los contratos colectivos y condiciones generales de trabajo.

## **2.- Panorama económico y financiero**

La Universidad requiere mayores ingresos, para cumplir su compromiso de atender, a una demanda creciente, de aspirantes, así como ampliar la oferta educativa y la cobertura, sin dejar de ofrecer una formación integral que cuenta con altos estándares de calidad.

Las asignaciones presupuestales son insuficientes de parte del Gobierno Federal y Estatal, y cada vez menos recursos extraordinarios. Han aumentado las dificultades para la creación de infraestructura física y humana, que respalde adecuadamente la expansión del servicio educativo por lo que, el incremento de los ingresos propios se ha convertido en una de las alternativas más importantes que tiene nuestra institución para afrontar las realidades económicas que vive la UASLP al ser un ente público.

Por un lado el Gobierno Federal, impulsó el incremento a la matrícula y contempló la construcción de nuevos espacios por medio del Fondo de Aportaciones Múltiples, sin embargo, a pesar de que fomenta dichos aumentos, no contempla subsidio adicional para el sostenimiento de los nuevos espacios, ni para el pago de la plantilla adicional como consecuencia del incremento a la matrícula.

El déficit que presentó el Fondo de Pensiones y Jubilaciones en 2018, se cubrió mediante préstamos de la UASLP al fondo, sin embargo, debido a la apertura de nuevos campus y al aumento en la matrícula los gastos se han incrementado, lo que dificultará continuar financiando el déficit del mismo.

## **3.- Autorización e Historia**

La Universidad Autónoma de San Luis Potosí (la "Universidad"), tiene su sustento jurídico en el decreto No. 53 emitido por la XXXIX Legislatura del H. Congreso del Estado en 1949, reglamentario al actual artículo 11 de la Constitución Política del Estado de San Luis Potosí y mediante el cual se le otorga personalidad jurídica propia y plena autonomía en su organización científica, técnica y docente, e igualmente para administrar con toda libertad los fondos que le pertenezcan.

## **4.- Organización y Objeto social**

### **Objeto social**

La Universidad tiene por objeto impartir la enseñanza media y superior en el Estado de San Luis Potosí, realizar la investigación científica y humanística y extender los beneficios de la cultura de los diversos sectores de la población. La organización, estructura y funciones de ésta casa de estudios están regulados por su propia Ley Orgánica, actualmente Ley Reglamentaria.

Para la consecución de sus fines, la Universidad tiene las siguientes atribuciones:

- a) Procurar por todos los medios a su alcance la difusión de la cultura y la investigación científica.
- b) Impartir con validez publica la instrucción previa necesaria para los estudios profesionales técnicos y especiales.
- c) Impartir con validez publica la instrucción profesional, especializada o técnica que determine el Estatuto correspondiente.
- d) Expedir los títulos o diplomas que acrediten esa instrucción y certificar los estudios que se hicieren en la misma universidad.
- e) Determinar las condiciones indispensables para revalidación en el Estado de los títulos expedidos por otros establecimientos culturales y de los estudios hechos en ellos, siempre que sean efectivamente equivalentes a los efectuados en la Universidad.
- f) Organizar y reglamentar su gobierno y funcionamiento y nombrar su personal directivo, el profesorado y empleados, conforme lo determine el Estatuto correspondiente.

### **Ejercicio Fiscal**

El ejercicio fiscal es de enero a diciembre, sin embargo para efectos de los planes de estudios se lleva un calendario escolar por ciclo académico, que comprende ejercicio montado iniciando en agosto de cada año.

### **Organización**

Estructura organizacional básica - La estructura básica de la Universidad se integra de la siguiente manera:

- I. La Junta Suprema de Gobierno;
- II. El Consejo Directivo Universitario;
- III. El Rector;
- IV. Directores de Entidades Académicas
- V. Secretario General

Para el desarrollo de sus funciones, la Universidad obtiene los recursos económicos previstos en su presupuesto de ingresos; conforme a su origen son los siguientes:

**Ingresos federales y estatales** – Conformados principalmente por los subsidios que percibe la Universidad por parte de la Federación y del Estado y que son destinados para la operación normal de la misma.

**Ingresos extraordinarios** – Son los ingresos que percibe la Universidad con restricciones en los términos de los convenios celebrados principalmente con la Secretaría de Educación Pública (SEP) y con otros organismos.

**Ingresos propios** – Conformados principalmente por las cuotas de recuperación, colegiaturas, inscripciones, que recauda la Universidad y sus unidades de servicios.

**Administración de las finanzas** – Conforme al Estatuto Orgánico de la Universidad artículos 71 y 72, la administración del patrimonio de la Universidad es atribución propia y exclusiva del H. Consejo Directivo Universitario, quien la ejercerá por conducto del Rector, el que establecerá la estructura orgánica administrativa que permita y apoye el desarrollo de las funciones de la misma.

### **Régimen jurídico**

La Universidad es una Institución Pública de Educación Superior Autónoma por Ley, conforme al artículo 11 de la Constitución Política del Estado de San Luis Potosí y la Ley Reglamentaria que se deriva del mismo precepto.

### **Consideraciones Fiscales**

De acuerdo a lo que señala la Ley del Impuesto Sobre la Renta en su Artículo 79 fracción XXIV, la Universidad no es contribuyente de éste impuesto. Asimismo, la Ley del Impuesto al Valor Agregado en el Artículo 15 fracción IV señala como servicios exentos del pago de éste impuesto a los que tengan organismos con autorización o reconocimiento oficial para la enseñanza.

En lo relativo al impuesto al valor agregado, la Universidad entera dicho impuesto por lo que se refiere a la Tienda Universitaria de Autoservicio, y otros servicios prestados a terceros; en cuanto al Impuesto Especial Sobre Producción y Servicios, se causa por las actividades de la Tienda Universitaria de Autoservicio.

Por disposiciones de la Ley del Impuesto sobre la Renta, la UASLP, está autorizada para recibir donativos deducibles para efectos de la Ley mencionada.

### **Fideicomisos**

Conforme a los lineamientos de Programa para el Desarrollo Profesional Docente, la UASLP tiene constituido un fideicomiso de administración en los que se ejercen los recursos de dicho programa (PRODEP).

La UASLP, también tiene constituido un Fideicomiso de administración para operar el Programa de Fortalecimiento de la Calidad Educativa "PFCE" antes (PROFOCIE), de conformidad con los lineamientos establecidos en dicho fondo.

## 5.- Bases de Preparación de los Estados Financieros

La Universidad percibe, en cada ejercicio fiscal los subsidios federales y estatales, tanto ordinarios como extraordinarios, así como los ingresos propios derivados de su actividad; aplicando dichos ingresos en erogaciones principalmente por concepto de gasto por la actividad de docencia, de operación, gasto de inversión en obras y acciones. La información financiera que forma parte de la Cuenta Pública de la Universidad, tomada en cuenta para la preparación de los estados financieros se ha preparado sobre la base tradicional del costo histórico. Las principales bases de presentación se resumen a continuación:

**a) Armonización contable gubernamental** - A partir del 1° de enero de 2009 entró en vigor la Ley General de Contabilidad Gubernamental (LGCG) la cual establece las bases de registro contable y presupuestal así como, de informes que deberá de integrar la cuenta pública que presenten las entidades que administren recursos públicos. Durante los años de 2010 al 2018 se han emitido diversos documentos de aplicación de la contabilidad gubernamental los cuales complementan las disposiciones contenidas en dicha Ley. De acuerdo con lo previsto en el artículo 79, fracción I tercer párrafo de la Constitución Política de los Estados Unidos Mexicanos, es obligación de la Universidad llevar el control y registro contable, patrimonial y presupuestario de los recursos públicos que le son transferidos y asignados, de acuerdo con los criterios que establezca la Ley. La Universidad tiene facultad y responsabilidad de autogobierno en los términos del artículo 3° fracción VII de la propia Constitución, que se traduce en la posibilidad de generar sus propias normas para el cumplimiento de sus fines; debe observar la obligación de manejar su contabilidad y presupuesto en los términos del citado precepto Constitucional, emitiendo y respetando sus propias normas sobre contabilidad gubernamental, bajo principios y lineamientos establecidos en la Ley General de Contabilidad Gubernamental. De conformidad con el Acuerdo de Interpretación y el "Acuerdo por el que se determina la norma de información financiera para precisar los alcances del Acuerdo 1 aprobado por el Consejo Nacional de Armonización Contable (CONAC), en reunión del 3 de mayo de 2013 y publicado en el Diario Oficial de la Federación el 16 de mayo de 2013, sobre las Obligaciones Establecidas en los Artículos Transitorios de la Ley General de Contabilidad Gubernamental, a partir del 1 de enero de 2012, la Universidad ha adoptado los lineamientos que se derivan de la LGCG, de conformidad con lo establecido en el Acuerdo de Interpretación sobre las Obligaciones Establecidas en los Artículos Transitorios de la LGCG para la emisión de los estados financieros (contables).

El marco conceptual y los postulados básicos de contabilidad gubernamental aprobados durante 2009 entraron en vigor el 30 de abril de 2010, con la finalidad de que los entes públicos establecieran un proceso ordenado de adecuación en su organización interna, así como de capacitación sobre las características del sistema de contabilidad que les permita cumplir con el sistema de contabilidad establecido en la LGCG.

La Universidad, a partir del 1 de enero de 2012, elabora sus registros contables con base acumulativa y en apego al marco conceptual de contabilidad gubernamental, postulados básicos, normas y metodologías que establecen los momentos contables, plan de cuentas, clasificadores y manuales de contabilidad de la Universidad armonizados con la LGCG. Asimismo, a partir de la fecha señalada emite información contable, presupuestaria y programática sobre la base técnica prevista en los documentos técnicos contables referidos.

Adicionalmente, la Universidad emite información periódica trimestral conforme a lo dispuesto en el artículo 51 de la LGCG.

**b) Postulados básicos** - La Universidad tiene la obligación de apearse en la preparación de sus estados financieros de acuerdo a los postulados básicos emitidos por el CONAC.

**c) Estados financieros básicos** - Conforme a las políticas de información financiera establecidas por la Universidad, se presentan como estados financieros básicos, los Estados de Situación Financiera, los Estados de Actividades, Estado de Variaciones en el Patrimonio, Estado de Cambios en la Situación Financiera, Estados de Flujo de Efectivo, Estados Analíticos del Activo, Analíticos de la Deuda y Otros Pasivos e Informe sobre pasivos contingentes. El ejercicio financiero de la Universidad comprende del 1° de enero al 31 de diciembre de cada año.

**d) Integración de estados financieros** – Los estados financieros que se presentan, incluyen la información financiera de las unidades de servicio de la Universidad que son: la Tienda, Papelería y la Librería.

## 6.- Políticas de Contabilidad Significativas

Los estados financieros adjuntos, están preparados conforme a las bases específicas de contabilización similares a las aplicadas por instituciones con características similares a la Universidad. Estas bases, en algunos casos, difieren de las normas de información financiera mexicanas (NIF). La principal diferencia con las NIF es el no reconocimiento de los efectos de la inflación en la información financiera.

A continuación se relaciona un resumen de algunas de las principales políticas contables aplicadas supletoriamente por la Universidad:

**a) Efectivo y equivalentes de efectivo** – Consisten principalmente en depósitos bancarios en cuentas de cheques e inversiones en valores a corto plazo, de gran liquidez, fácilmente convertibles en efectivo y sujetos a riesgos poco significativos de cambios en valor. El efectivo y equivalentes, se presenta a su valor nominal.

**b) Efectivo restringido** – Se consideran los fondos bancarios que se encuentran condicionados en su aplicación.

**c) Otros derechos a recibir efectivo o equivalentes** – Contemplan los subsidios de ejercicios anteriores e, inclusive, los del propio ejercicio, correspondientes a aportaciones, convenios o ministraciones estatales y federales. Se incluyen en éste rubro las cuotas y colegiaturas de alumnos y cuentas de servicios a terceros por cobrar.

**d) Estimación por pérdida o deterioro de activos circulantes** - La estimación para cuentas incobrables reconoce un cargo a resultados cuando las cuentas por cobrar tienen una antigüedad mayor a cinco años. Por lo que respecta a la estimación de inventarios, se incrementa con base al inventario físico en mal estado, características de los materiales y obsolescencia de los mismos.

**e) Inventarios de mercancías para la venta** – Los inventarios se valúan al menor costo de su valor de reposición utilizando el precio de la última compra. La presentación está de acuerdo al estado de actividades establecido por el CONAC, reflejando las compras en materiales y la diferencia entre inventarios como beneficios en variación de inventarios.

**f) Obligaciones laborales al retiro** – La Universidad reconoce los pasivos laborales relativos a pensiones y jubilaciones, cuando obtiene los recursos y cuando se estiman las cantidades destinadas a éste pasivo, y se disminuye por el pago de nóminas de jubilados y pensionados durante el ejercicio. Las primas de antigüedad, se registran cuando se cumple el supuesto de antigüedad de 15 años y no por lo que se devenga con el total de trabajadores. Y se incrementa por los intereses devengados de los depósitos de los fondos aportados para pensiones y jubilaciones. Para efectos de las primas de antigüedad se hace una estimación razonable, aplicada a los resultados del período.

**g) Provisiones** – Se reconocen cuando se tiene una obligación presente como resultado de un evento pasado, que probablemente resulte en la salida de recursos económicos y que pueda ser estimada razonablemente. En las provisiones se reconocen las contingencias y compromisos de la UASLP, con base a la carta de abogados, considerando los litigios en los que se puede resolver una obligación a cargo de la Institución.

**h) Pasivos Contingentes** - Se reconoce el gasto de las contingencias y compromisos con base a la carta de abogados, considerando los litigios en los que se participa y por los que se puede resolver una obligación a cargo de la Institución.

**i) Reconocimiento de ingresos** – Se reconocen cuando se tiene el derecho jurídico al cobro.

## 7.- Posición en Moneda Extranjera y Protección por Riesgo Cambiario

Los activos y pasivos en moneda extranjera están valuados al tipo de cambio del cierre del ejercicio. No existen coberturas de riesgo cambiario, ya que los activos y pasivos en dólares son poco relevantes.

## 8.- Reporte Analítico del Activo

**Bienes inmuebles y muebles** – La Universidad registra sus activos de la forma siguiente:

i) Los inmuebles, mobiliario y equipo adquiridos por la Universidad se registran al costo de adquisición, y en su caso, aplicando los criterios referenciados de la Universidad alineados a los documentos que describen las Principales Reglas de Registro y Valoración del Patrimonio, (Elementos Generales) y con las Reglas Específicas del Registro y Valoración del Patrimonio y la guía de vida útil estimada y porcentajes de depreciación emitidas por el CONAC.

ii) Los bienes inmuebles y muebles propiedad de la Universidad se encuentran identificados y revaluados en la contabilidad, excepto el edificio central y los anexos de la biblioteca, auditorio y caja real. Estos inmuebles se encuentran contenidos en la Ley Orgánica, actualmente Ley Reglamentaria, a la que se ha hecho referencia en la Nota 1 anterior, que data del año 1949.

iii) Hasta el ejercicio 2012 la política de la Universidad era no reconocer los efectos de depreciación de sus bienes muebles e inmuebles. A partir del 1 de enero del 2013 la política de la universidad es reconocer los efectos de depreciación de sus bienes muebles e inmuebles mediante el método de línea recta al siguiente año de la fecha de adquisición o incorporación y de acuerdo con las siguientes tasas de depreciación.

Tipo de Bien	Años de vida útil	Tasa de depreciación
Edificios no habitacionales	40	2.5
Maquinaria, Mobiliario y Equipo:		
Mobiliario y equipo de administración	15	6.667
Mobiliario y equipo educacional y recreativo	15	6.667
Equipo e instrumental medico y de laboratorio	10	10.000
Equipo de transporte	8	12.5
Maquinaria, otros equipos y herramientas	10	10.000
Activos Biológicos:		
Bovinos	6	16.667
Caprinos	3	33.333
Ovino	3	33.333
Porcino	3	33.333
Activos intangibles:		
Software	3	33.333

iv) Los inmuebles que se construyen por la propia Universidad o las adiciones o mejoras a los mismos, se registran inicialmente al costo de construcción incurrido, aquellos recibidos como donación, se registran al valor consignado en la escritura.

En el ejercicio 2018 la entidad capitalizó \$ 141,038 de edificios no habitacionales construidos por la Universidad.

#### 9.- Fideicomisos

	2018	2017
El saldo disponible en el Fideicomiso de administración PRODEP	40,231	43,174
Programa de fortalecimiento de la Calidad en Instituciones Educativas (PROFOCIE/PFCE)	5,599	24,522

#### 10.- Reporte de la Recaudación

En las notas al Estado de posición financiera y en las relativas a los ingresos en el Estado de Actividad, se desglosan los ingresos, Federales y Estatales. Por lo que se refiere a los recursos propios son los incluidos en el Estado de Actividad en el renglón de Ingresos por Venta de Bienes y Servicios.



Se estima que, los ingresos permanezcan constantes, ya que no se realizaron acciones diferentes a las realizadas en el año que se informa. Por lo que la proyección a mediano plazo se estima la misma que para el año 2018.

#### **11.- Información sobre la deuda**

La deuda representa entre un 18 a un 20 por ciento de los ingresos de la Institución. Los pasivos al cierre del ejercicio corresponden a las compras y gastos devengados en los últimos meses del ejercicio, así como las retenciones de Impuesto Sobre la Renta a Trabajadores relativas al mes de diciembre.

#### **12.- Calificaciones crediticias otorgadas**

La institución no tiene contratados créditos por parte de Instituciones de Crédito, tampoco emite documentos de deuda. Por lo tanto no es sujeta a calificaciones de crédito de ningún tipo.

#### **13.- Proceso de Mejora**

La Institución tiene establecido un proceso de mejora continua y tiene certificados 28 procesos dentro de la norma ISO 9001-2015, los aspectos de control interno, son revisados con base a la norma de referencia.

#### **14.- Información por Segmentos**

La Institución no tiene establecidos segmentos y por lo tanto no hay información para tal fin.

#### **15.- Eventos Posteriores al Cierre**


La UASLP no ha registrado operación alguna, posterior al cierre de la información contable presupuestal a la fecha de preparación de los Estados Financieros.

#### **16.- Partes Relacionadas**

La UASLP no tiene partes relacionadas.

#### **17.- Responsabilidad Sobre la Presentación Razonable de la Información Contable**


“Bajo protesta de decir verdad declaramos que los Estados Financieros y sus notas, son razonablemente correctos y son responsabilidad del emisor”.



M. en A. Ricardo Polanco Villar Rubio  
Rector de la Universidad



C.P.C. Isaías Ricardo Martínez Guerra  
Secretario de Finanzas



C.P. Juan Felipe Urbina Díaz de León  
Jefe de Contabilidad




# Estado analítico del ingreso presupuestado

## Información adicional a los estados financieros

Anexo A

Al 31 de diciembre de 2018  
(En miles de pesos)


Fuente de Ingreso		Ley de Ingresos Estimada	Modificado	Devengado	Recaudado	Avance de la Recaudación Recaudación Estimación
V	Productos	674.062	616.884	616.884	612.654	0.99
VIII	Aportaciones (Convenios)	110.214	57.883	57.883	52.039	0.90
IX	Subsidios y Otras Ayudas	2.221.133	2.305.757	2.305.757	2.278.365	0.99
<b>TOTAL</b>		<b>3,005,409</b>	<b>2,980,524</b>	<b>2,980,524</b>	<b>2,943,058</b>	<b>0.99</b>




M. en Art. Manuel Fermín Villar Rubio  
Rector de la Universidad



C.P.C. Isaías Ricardo Martínez Guerra  
Secretario de Finanzas



C.P. Juan Felipe Urbina Díaz de León  
Jefe de Contabilidad



C.P.C. José Juan Huerta Díaz  
Jefe del Departamento de Presupuestos




## Estado analítico de ingreso por fuente de financiamiento Información adicional a los estados financieros

Anexo A


Al 31 de diciembre de 2018


(En miles de pesos)

Estado Analítico de Ingresos por Fuente de Financiamiento	Ingreso					Diferencia (6=5-1)
	Estimado	Ampliaciones y Reducciones	Modificado	Devengado	Recaudado	
	(1)	(2)	(3)	(4)	(5)	
<b>Ingresos</b>						
<b>Productos</b>						
Capital	11,880	6,530	18,410	18,410	18,410	6,530
Otros	-	51	51	51	51	51
<b>Convenios</b>	110,214	(52,331)	57,883	57,883	52,039	(58,175)
<b>Subsidios y Otras Ayudas</b>	2,221,133	84,624	2,305,757	2,305,757	2,278,365	57,232
<b>Ingresos de Venta de Bienes y Servicios</b>	662,182	(63,759)	598,423	598,423	594,193	(67,989)
<b>Total</b>	<b>3,005,409</b>	<b>(24,885)</b>	<b>2,980,524</b>	<b>2,980,524</b>	<b>2,943,058</b>	<b>(62,351)</b>
				Ingresos excedentes		(62,351)

  
M. en A. Jorge Fermín Villar Rubio  
Rector de la Universidad

  
C.P.C. Isaías Ricardo Martínez Guerra  
Secretario de Finanzas

  
C.P. Juan Felipe Urbina Díaz de León  
Jefe de Contabilidad


  
C.P.C. José Juan Huerta Díaz  
Jefe del Departamento de Presupuestos





## Estado del ejercicio del presupuesto de egresos por capítulo del gasto Información adicional a los estados financieros


Al 31 de diciembre de 2018  
(En miles de pesos)

Ejercicio del Presupuesto Capítulo del Gasto		Presupuesto de Egresos Aprobado	Ampliaciones/(Redu cciones)	Presupuesto Vigente	Devengado	Pagado	Cuentas por pagar (Deuda)
1000	Servicios Personales	2,203,011	31,913	2,234,924	2,234,433	2,230,594	3,838
2000	Materiales y Suministros	328,116	(17,420)	310,696	310,132	280,041	30,092
3000	Servicios Generales	273,444	(13,340)	260,104	259,770	234,670	25,100
4000	Becas y Apoyos	93,899	1,175	95,074	95,034	94,977	58
5000	Bienes Muebles, Inmuebles e Intangibles	106,939	(34,423)	72,517	72,488	63,825	8,663
6000	Inversión	0	0	0	0	0	0
	<b>Total</b>	<b>3,005,409</b>	<b>(32,094)</b>	<b>2,973,315</b>	<b>2,971,857</b>	<b>2,904,107</b>	<b>67,751</b>

  
M. en A. Javier Ferrnández Rubio  
Rector de la Universidad

  
C.P.C. Isaías Ricardo Martínez Guerra  
Secretario de Finanzas

  
C.P. Juan Felipe Urbina Díaz de León  
Jefe de Contabilidad

  
C.P.C. José Juan Huerta Díaz  
Jefe del Departamento de Presupuesto



## Estado del ejercicio del presupuesto Información adicional a los estados financieros

Anexo A

Al 31 de diciembre de 2018

(En miles de pesos)

DEPENDENCIAS	PRESUPUESTO AUTORIZADO				DEVENGADO	PAGADO	SUBEJERCICIO
	PRESUPUESTO DE EGRESO APROBADO	AMPLIACIONES NETAS	REDUCCIONES NETAS	MODIFICADO			
	1	2	3	(1+2)	4	5	6
							(3-4)
<b>Total</b>	<b>3,005,409</b>	<b>201,741</b>	<b>233,835</b>	<b>2,973,315</b>	<b>2,971,857</b>	<b>2,904,107</b>	<b>1,458</b>
<b>SERVICIOS PERSONALES</b>	<b>2,203,010</b>	<b>160,849</b>	<b>128,935</b>	<b>2,234,924</b>	<b>2,234,433</b>	<b>2,230,594</b>	<b>491</b>
Remuneraciones al personal de carácter permanente	710,293	10,614		720,907	720,665	720,272	242
Remuneraciones a lpersonal decarácter transitorio	149,153		19,475	129,678	129,614	128,839	64
Remuneraciones adicionales y especiales	127,940		7,138	120,802	120,791	120,617	11
Seguridad Social	176,074	42,282		218,356	218,294	218,294	62
Otras prestaciones sociales y económicas	855,465	107,953		963,418	963,307	960,989	111
Previsiones	53,794		53,794	-	-	-	-
Pagodeestímulos al desempeño	111,090		29,328	81,762	81,762	81,583	-
Otros pagos relacionados de una relación laboral	19,200		19,200	-	-	-	-
<b>MATERIALESYSUMINISTROS</b>	<b>328,117</b>	<b>12,687</b>	<b>30,108</b>	<b>310,696</b>	<b>310,132</b>	<b>280,041</b>	<b>564</b>
Materiales de administración, emisión de documentos y artículos oficiales	66,393		12,834	53,559	53,555	45,142	4
Alimentos y utensilios	18,178		4,200	13,978	13,963	11,146	15
Materias primas y materiales de producción y comercialización	124,928	12,075		137,003	137,003	128,455	0
Materiales y artículos de construcción y dereparación	32,444		3,649	28,795	28,794	24,330	1
Productos químicos, farmacéuticos y de laboratorio	58,290		6,489	51,801	51,264	47,071	537
Combustibles, lubricantes y aditivos	11,549		2,133	9,416	9,411	8,723	5
Vestuario, blancos, prendas de protección y artículos deportivos	5,766	612		6,378	6,376	6,136	2
Herramientas, refacciones y accesorios menores	10,569		803	9,766	9,766	9,038	-
<b>SERVICIOSGENERALES</b>	<b>273,443</b>	<b>15,422</b>	<b>28,761</b>	<b>260,104</b>	<b>259,770</b>	<b>234,670</b>	<b>334</b>
Servicios básicos	44,842	1,216		46,058	46,032	41,003	26
Servicios de arrendamiento	9,019		3,064	5,955	5,943	5,652	12

(Continúa)



## Estado del ejercicio del presupuesto Información adicional a los estados financieros

Anexo A

Al 31 de diciembre de 2018  
(En miles de pesos)

DEPENDENCIAS	PRESUPUESTO AUTORIZADO				DEVENGADO	PAGADO	SUBEJERCICIO
	PRESUPUESTO DE EGRESO APROBADO	AMPLIACIONES NETAS	REDUCCIONES NETAS	MODIFICADO			
	1	2	3	4	5	6	
			(1+2)			(3-4)	
Servicios profesionales, científicos ,técnicos y otros servicios	56,181		6,069	50,112	50,048	48,390	64
Servicios financieros, bancarios y comerciales	5,978	838		6,816	6,815	6,738	1
Servicios de instalación, reparación, mantenimiento y conservación	52,106	10,386		62,492	62,485	48,884	7
Servicios de comunicación social y publicidad	15,316		4,285	11,031	11,011	10,478	20
Servicios de traslado y viáticos	50,071		14,011	36,060	35,914	34,496	146
Servicios oficiales	20,853		1,332	19,521	19,489	17,361	32
Otros servicios generales	19,077	2,982		22,059	22,033	21,668	26
<b>TRANSFERENCIAS,SUBSIDIOSYOTRASAYUDAS</b>	<b>93,900</b>	<b>12,494</b>	<b>11,320</b>	<b>95,074</b>	<b>95,034</b>	<b>94,977</b>	<b>40</b>
Ayudas sociales(Becas)	35,503		11,320	24,183	24,143	24,086	40
Pensiones y jubilaciones	58,397	12,494		70,891	70,891	70,891	0
<b>BIENESMUEBLES,INMUEBLESEINTANGIBLES</b>	<b>106,939</b>	<b>289</b>	<b>34,711</b>	<b>72,517</b>	<b>72,488</b>	<b>63,825</b>	<b>29</b>
Mobiliario y equipo de administración	43,623		8,698	34,925	34,896	30,914	29
Mobiliario y equipo educacional y recreativo	12,568		8,798	3,770	3,770	2,624	-
Equipo e instrumental médico y de laboratorio	39,622		12,258	27,364	27,364	24,591	-
Vehículos y equipo de transporte	2,589	289		2,878	2,878	2,838	-
Maquinaria, otros equipos y herramientas	8,416		4,836	3,580	3,580	2,858	-
Activos intangibles	121		121	0	-	-	-
<b>INVERSIÓN PÚBLICA</b>	<b>-</b>	<b>-</b>	<b>-</b>	<b>-</b>	<b>-</b>	<b>-</b>	<b>-</b>
<b>TOTAL DE GASTO</b>	<b>-</b>	<b>-</b>	<b>-</b>	<b>-</b>	<b>-</b>	<b>-</b>	<b>-</b>

M. en A.F. Villar Rubio  
Rector de la Universidad

C.P.C. Ricardo Martínez Guerra  
Secretario de Finanzas

C.P. Juan Felipe Orozco Díaz de León  
Jefe de Contabilidad

(Concluye)  
 José Juan Huerta Díaz  
C.P.C. José Juan Huerta Díaz  
Jefe del Departamento de Presupuesto



# Estado analítico del presupuesto de egresos

## Clasificación programática

### Información adicional a los estados financieros

Anexo A

Al 31 de diciembre de 2018  
(En miles de pesos)

Concepto	Egresos					Subejercicio
	Aprobado	Ampliaciones/ (Reducciones)	Modificado	Devengado	Pagado	
	1	2	3=(1+2)	4	5	

Programas

Subsidios:

Programa general de la UASLP	3,005,409	(32,094)	2,973,315	2,971,857	2,904,107	1,458
------------------------------	-----------	----------	-----------	-----------	-----------	-------

M. en A. Manuel Pabón Villar Rubio  
Rector de la Universidad

C.P.C. Isatas Ricardo Martínez Guerra  
Secretario de Finanzas

C.P. Juan Felipe Urbina Díaz de León  
Jefe de Contabilidad

C.P.C. José Juan Huerta Díaz  
Jefe del Departamento de Presupuestos



# Estado analítico del presupuesto de egresos


## Clasificación económica por tipo de gasto

### Información adicional a los estados financieros

Anexo A

Al 31 de diciembre de 2018  
(En miles de pesos)


Concepto	Egresos					
	Aprobado	Ampliaciones/ (Reducciones)	Modificado	Devengado	Pagado	Subejercicio
	1	2	3=(1+2)	4	5	6=(3-4)
Gasto Corriente	2,839,994	9,051	2,849,046	2,847,616	2,801,304	1,430
Gasto de Capital	165,415	(41,145)	124,269	124,241	102,803	28
<b>Total del Gasto</b>	<b>3,005,409</b>	<b>(32,094)</b>	<b>2,973,315</b>	<b>2,971,857</b>	<b>2,904,107</b>	<b>1,458</b>




M. en Arq. Ángel Perón Villas Rubio  
Rector de la Universidad



C.P.C. Isaías Ricardo Martínez Guerra  
Secretario de Finanzas



C.P. Juan Felipe Orbina Díaz de León  
Jefe de Contabilidad



C.P.C. José Juan Huerta Díaz  
Jefe del Departamento de Presupuestos





# Estado analítico del presupuesto de egresos

Anexo A

## Clasificación administrativa


### Información adicional a los estados financieros


Al 31 de diciembre de 2018  
(En miles de pesos)

Concepto	Egreso					Subejercicio
	Aprobado	Ampliaciones/ (Reducciones)	Modificado	Devengado	Pagado	
	1	2	3=(1+2)	4	5	
Órgano Autónomo						
UASLP	3,005,409	(32,094)	2,973,315	2,971,857	2,904,107	1,458
Total del Gasto	3,005,409	(32,094)	2,973,315	2,971,857	2,904,107	1,458

  
M. en A. Víctor Manuel Par Rubio  
Rector de la Universidad

  
C.P.C. Isaías Ricardo Martínez Guerra  
Secretario de Finanzas

  
C.P. Juan Felipe Urbina Díaz de León  
Jefe de Contabilidad

  
C.P.C. José Juan Huerta Díaz  
Jefe del Departamento de Presupuestos



**Estado analítico del presupuesto de egresos**  
**Clasificación funcional**  
**Información adicional a los estados financieros**

Anexo A

Al 31 de diciembre de 2018


(En miles de pesos)

Concepto	Aprobado	Ampliaciones/ (Reducciones)	Modificado	Devengado	Pagado	Subejercicio
	1	2	3=(1+2)	4	5	6=(3-4)


Desarrollo Social


Educación

Educación Media Superior y Superior	3,005,409	(32,094)	2,973,315	2,971,857	2,904,107	1,458
-------------------------------------	-----------	----------	-----------	-----------	-----------	-------

  
 M. en Art. Manuel Fernando Díaz Rubio  
 Rector de la Universidad

  
 C.P.C. Isaías Ricardo Martínez Guerra  
 Secretario de Finanzas

  
 C.P. Juan Felipe Urbina Díaz de León  
 Jefe de Contabilidad

  
 C.P.C. José Juan Huerta Díaz  
 Jefe del Departamento de Presupuestos



# Indicadores de postura fiscal

al 31 de diciembre de 2018

(En miles de pesos)

Concepto	Estimado	Devengado	Pagado <sup>3</sup>
<b>I. Ingresos Presupuestarios (I=1+2)</b>	3,005,409	2,980,524	2,943,058
1. Ingresos de libre Disposición	2,747,976	2,775,497	2,744,353
2. Transferencias Federales Etiquetadas	257,433	205,027	198,705
<b>II. Egresos Presupuestarios (II=3+4)</b>	3,005,409	2,971,857	2,904,107
3. Gasto No Etiquetado	2,748,003	2,746,498	2,692,211
4. Gasto Etiquetado	257,406	225,358	211,896
<b>III. Balance Presupuestario (Superávit o Déficit) (III=I-II)</b>	-	8,667	38,951

Concepto	Estimado	Devengado	Pagado <sup>3</sup>
<b>III. Balance presupuestario (Superávit o Déficit)</b>	-	8,667	38,951
<b>IV. Intereses, Comisiones y Gastos de la deuda</b>	-	-	-
<b>V. Balance Primario (Superávit o Déficit) (V= III-IV)</b>	-	8,667	38,951

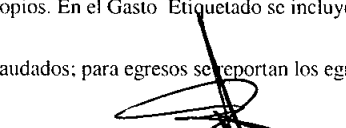
Concepto	Estimado	Devengado	Pagado <sup>3</sup>
<b>A. Financiamiento</b>	-	-	-
<b>B. Amortización de la deuda</b>	-	-	-
<b>C. Endeudamiento ó desendeudamiento (C=A-B)</b>	-	-	-

1 Los ingresos que se presentan son los ingresos presupuestarios totales sin incluir los ingresos por financiamiento. En los ingresos de libre disposición se incluyen recursos Federales, Estatales y Propios. En las transferencias Federales Etiquetadas se incluyen recursos federales y por convenios.


2 Los egresos que se presentan son los egresos presupuestarios totales sin incluir los egresos por amortización. En el Gasto No etiquetado se incluyen erogaciones realizadas con recurso Federal, Estatal y Propios. En el Gasto Etiquetado se incluyen erogaciones realizadas con recurso Federal y por convenios.

3 Para ingresos se reportan los ingresos recaudados; para egresos se reportan los egresos pagados

  
M. en Arq. Magro Fernando Alar Rubio  
Rector de la Universidad

  
C.P.C. Isatás Ricardo Martínez Guerra  
Secretario de Finanzas

  
C.P. Juan Felipe Urbina Díaz de León  
Jefe de Contabilidad

  
C.P.C. José Juan Huerta Díaz  
Jefe del Departamento de Presupuestos



# Estado analítico del ingreso presupuestado

## Información adicional a los estados financieros

Anexo A

Al 31 de diciembre de 2017  
(En miles de pesos)

Fuente de Ingreso		Ley de Ingresos Estimada	Modificado	Devengado	Recaudado	Avance de la Recaudación Recaudación Estimación
V	Productos	672,783	594,098	594,098	581,909	0.98
VIII	Aportaciones (Convenios)	139,619	45,547	45,547	47,745	1.05
IX	Subsidios y Otras Ayudas	2,219,445	2,222,708	2,222,708	2,222,711	1.00
<b>TOTAL</b>		<b>3,031,847</b>	<b>2,862,353</b>	<b>2,862,353</b>	<b>2,852,365</b>	<b>1.00</b>




M. en Art. Manuel Fermín Villar Rubio  
Rector de la Universidad



C.P.C. Isaías Ricardo Martínez Guerra  
Secretario de Finanzas



C.P. Juan Felipe Urbina Díaz de León  
Jefe de Contabilidad



C.P.C. José Juan Huerta Díaz  
Jefe del Departamento de Presupuestos



## Estado analítico de ingreso por fuente de financiamiento


### Información adicional a los estados financieros

Anexo A


Al 31 de diciembre de 2017


(En miles de pesos)

Estado Analítico de Ingresos por Fuente de Financiamiento	Ingreso					Diferencia (6=5-1)
	Estimado	Ampliaciones y Reducciones	Modificado	Devengado	Recaudado	
	(1)	(2)	(3)	(4)	(5)	
<b>Ingresos</b>						
<b>Productos</b>						
Capital	8,800	11,299	20,099	20,099	20,099	11,299
Otros	-	-	-	-	-	-
<b>Convenios</b>	139,619	(94,072)	45,547	45,547	47,745	(91,874)
<b>Subsidios y Otras Ayudas</b>	2,219,445	3,263	2,222,708	2,222,708	2,222,711	3,266
<b>Ingresos de Venta de Bienes y Servicios</b>	663,983	(89,984)	573,999	573,999	561,810	(102,173)
<b>Total</b>	<b>3,031,847</b>	<b>(169,494)</b>	<b>2,862,353</b>	<b>2,862,353</b>	<b>2,852,365</b>	<b>(179,482)</b>
				Ingresos excedentes		(179,482)

  
M. en A. Manuel Domínguez Villar Rubio  
Rector de la Universidad

  
C.P.C. Isaías Ricardo Martínez Guerra  
Secretario de Finanzas

  
C.P. Juan Enrique Urbina Díaz de León  
Jefe de Contabilidad


  
C.P.C. José Juan Huerta Díaz  
Jefe del Departamento de Presupuesto




## Estado del ejercicio del presupuesto de egresos por capítulo del gasto Información adicional a los estados financieros


Al 31 de diciembre de 2017  
(En miles de pesos)

Ejercicio del Presupuesto Capítulo del Gasto		Presupuesto de Egresos Aprobado	Ampliaciones/(R educiones)	Presupuesto Vigente	Devengado	Pagado	Cuentas por pagar (Deuda)
1000	Servicios Personales	2,050,393	(93,379)	2,143,772	2,142,126	2,061,545	80,581
2000	Materiales y Suministros	379,169	66,443	312,726	311,199	273,000	14,699
3000	Servicios Generales	275,232	12,076	263,156	261,581	239,813	5,674
4000	Becas y Apoyos	214,384	132,604	81,780	81,748	81,341	379
5000	Bienes Muebles, Inmuebles e Intangibles	112,669	5,102	107,567	106,990	88,729	2,143
6000	Inversión	0	0	0	0	0	0
	<b>Total</b>	<b>3,031,847</b>	<b>122,846</b>	<b>2,909,001</b>	<b>2,903,644</b>	<b>2,744,428</b>	<b>103,476</b>

  
M. en Arq. Manuel Fernando Villar Rubio  
Rector de la Universidad

  
C.P.C. Isaías Ricardo Martínez Guerra  
Secretario de Finanzas

  
C.P. Juan Enrique Urbina Díaz de León  
Jefe de Contabilidad

  
C.P.C. José Juan Huerta Díaz  
Jefe del Departamento de Presupuestos



# Estado del ejercicio del presupuesto

## Información adicional a los estados financieros

Anexo A

Al 31 de diciembre de 2017

(En miles de pesos)

DEPENDENCIAS	PRESUPUESTO AUTORIZADO				DEVENGADO	PAGADO	SUBEJERCICIO
	PRESUPUESTO DE EGRESO APROBADO	AMPLIACIONES NETAS	REDUCCIONES NETAS	MODIFICADO			
	1	2	3	3	4	5	6
			(1+2)				(3-4)
<b>Total</b>	<b>3,031,847</b>	<b>218,773</b>	<b>341,619</b>	<b>2,909,001</b>	<b>2,903,644</b>	<b>2,744,428</b>	<b>5,357</b>
<b>SERVICIOS PERSONALES</b>	<b>2,050,393</b>	<b>181,178</b>	<b>87,799</b>	<b>2,143,772</b>	<b>2,142,126</b>	<b>2,061,545</b>	<b>1,646</b>
Remuneraciones al personal de carácter permanente	668,218	19,151		687,369	687,368	687,070	1
Remuneraciones al personal de carácter transitorio	142,521		4,397	138,124	137,021	136,306	1,103
Remuneraciones adicionales y especiales	130,196	-	4,563	125,633	125,599	122,765	34
Seguridad Social	151,187	54,365		205,552	205,128	205,028	424
Otras prestaciones sociales y económicas	779,417	106,770		886,187	886,103	882,850	84
Previsiones	47,092		47,092	-	-	-	-
Pago de estímulos al desempeño	113,762		31,747	82,015	82,015	8,665	-
Otros pagos relacionados de una relación laboral	18,000	892		18,892	18,892	18,861	-
<b>MATERIALES Y SUMINISTROS</b>	<b>379,169</b>	<b>956</b>	<b>67,399</b>	<b>312,726</b>	<b>311,199</b>	<b>273,000</b>	<b>1,527</b>
Materiales de administración, emisión de documentos y artículos oficiales	67,229		11,975	55,254	55,138	43,610	116
Alimentos y utensilios	19,289		7,904	11,386	11,225	8,956	161
Materias primas y materiales de producción y comercialización	127,985	471		128,456	128,354	115,547	102
Materiales y artículos de construcción y de reparación	75,492		29,952	45,540	44,840	37,490	700
Productos químicos, farmacéuticos y de laboratorio	63,172		16,554	46,619	46,195	44,062	424
Combustibles, lubricantes y aditivos	9,352		714	8,637	8,632	8,091	5
Vestuario, blancos, prendas de protección y artículos deportivos	6,495		301	6,194	6,188	5,935	6
Herramientas, refacciones y accesorios menores	10,155	485		10,640	10,627	9,309	13
<b>SERVICIOS GENERALES</b>	<b>275,232</b>	<b>17,166</b>	<b>29,242</b>	<b>263,156</b>	<b>261,581</b>	<b>239,813</b>	<b>1,575</b>
Servicios básicos	39,907	3,600		43,507	43,386	42,875	121
Servicios de arrendamiento	6,709		865	5,845	5,776	5,610	68
Servicios profesionales, científicos, técnicos y otros servicios	55,200		5,420	49,780	49,547	47,883	233
Servicios financieros, bancarios y comerciales	5,706		124	5,582	5,582	5,287	-
Servicios de instalación, reparación, mantenimiento, y conservación	58,410		320	58,090	57,515	48,197	575
Servicios de comunicación social y publicidad	11,569		1,215	10,355	10,348	9,777	6

(Continúa)



# Estado del ejercicio del presupuesto

## Información adicional a los estados financieros

Anexo A

Al 31 de diciembre de 2017


(En miles de pesos)


DEPENDENCIAS	PRESUPUESTO AUTORIZADO				DEVENGADO	PAGADO	SUBEJERCICIO
	PRESUPUESTO DE EGRESO APROBADO	AMPLIACIONES NETAS	REDUCCIONES NETAS	MODIFICADO			
	1	2	3	4	5	6	
Servicios de traslado y viáticos	59,325		21,298	38,027	37,684	35,889	343
Servicios oficiales	17,368	13,488		30,856	30,638	28,373	218
Otros servicios generales	21,038	78		21,116	21,105	15,922	11
<b>TRANSFERENCIAS, SUBSIDIOS Y OTRAS AYUDAS</b>	<b>214,384</b>	<b>-</b>	<b>132,604</b>	<b>81,780</b>	<b>81,748</b>	<b>81,341</b>	<b>32</b>
Subsidios y subvenciones	20,000		20,000	-	-	-	-
Ayudas sociales (Becas )	49,973		18,253	31,720	31,688	31,282	32
Pensiones y jubilaciones	144,411		94,351	50,060	50,060	50,059	-
<b>BIENES MUEBLES, INMUEBLES E INTANGIBLES</b>	<b>112,669</b>	<b>19,473</b>	<b>24,575</b>	<b>107,567</b>	<b>106,990</b>	<b>88,729</b>	<b>577</b>
Mobiliario y equipo de administración	67,991		22,783	45,208	44,994	35,437	214
Mobiliario y equipo educacional y recreativo	4,188	4,166		8,354	8,354	6,878	-
Equipo e instrumental médico y de laboratorio	34,839	7,852		42,691	42,370	37,145	321
Vehículos y equipo de transporte	2,642		1,715	927	927	927	-
Maquinaria, otros equipos y herramientas	2,932	7,455		10,387	10,345	8,342	42
Activos intangibles	77		77	-	-	-	-
<b>INVERSIÓN PÚBLICA</b>	<b>-</b>	<b>-</b>	<b>-</b>	<b>-</b>	<b>-</b>	<b>-</b>	<b>-</b>
<b>TOTAL DE GASTO</b>	<b>-</b>	<b>-</b>	<b>-</b>	<b>-</b>	<b>-</b>	<b>-</b>	<b>-</b>

(Concluye)

  
M. en Arq. Víctor Alvarado Villar Rubio  
Rector de la Universidad

  
C.P.C. Isaías Ricardo Martínez Guerra  
Secretario de Finanzas

  
C.P. Juan Felipe Urbina Díaz de León  
Jefe de Contabilidad

  
C.P.C. José Juan Huerta Díaz  
Jefe del Departamento de Presupuestos





**Estado analítico del presupuesto de egresos**  
**Clasificación programática**  
**Información adicional a los estados financieros**

Anexo A


Al 31 de diciembre de 2017  
 (En miles de pesos)

Concepto	Egresos					Subejercicio
	Aprobado	Ampliaciones/ (Reducciones)	Modificado	Devengado	Pagado	
	1	2	3=(1+2)	4	5	

Programas

Subsidios:


Programa general de la UASLP	3,031,847	(122,846)	2,909,001	2,903,644	2,744,428	5,357
------------------------------	-----------	-----------	-----------	-----------	-----------	-------




M. en Arq. Abelardo Villar Rubio  
 Rector de la Universidad



C.P.C. Isaías Ricardo Martínez Guerra  
 Secretario de Finanzas



C.P. Juan Felipe Urbina Díaz de León  
 Jefe de Contabilidad



C.P.C. José Juan Huerta Díaz  
 Jefe del Departamento de Presupuestos



**Estado analítico del presupuesto de egresos**  
**Clasificación económica por tipo de gasto**  
**Información adicional a los estados financieros**

Anexo A

Al 31 de diciembre de 2017  
 (En miles de pesos)

Concepto	Egresos					
	Aprobado	Ampliaciones/ (Reducciones)	Modificado	Devengado	Pagado	Subejercicio
	1	2	3=(1+2)	4	5	6=(3-4)
Gasto Corriente	2,817,715	(93,851)	2,723,864	2,720,390	2,592,314	3,474
Gasto de Capital	214,132	(28,995)	185,137	183,254	152,114	1,883
<b>Total del Gasto</b>	<b>3,031,847</b>	<b>(122,846)</b>	<b>2,909,001</b>	<b>2,903,644</b>	<b>2,744,428</b>	<b>5,357</b>

M. en A. Rafael García Rubio  
 Rector de la Universidad

C.P.C. Isaías Ricardo Martínez Guerra  
 Secretario de Finanzas

C.P. Juan Felipe Urbina Díaz de León  
 Jefe de Contabilidad

C.P.C. José Juan Huerta Díaz  
 Jefe del Departamento de Presupuestos



# Estado analítico del presupuesto de egresos


## Clasificación administrativa

### Información adicional a los estados financieros


Anexo A

Al 31 de diciembre de 2017  
(En miles de pesos)


Concepto	Egreso					Subejercicio
	Aprobado	Ampliaciones/ (Reducciones)	Modificado	Devengado	Pagado	
	1	2	3=(1+2)	4	5	
Órgano Autónomo						
UASLP	3,031,847	(122,846)	2,909,001	2,903,644	2,744,428	5,357
Total del Gasto	3,031,847	(122,846)	2,909,001	2,903,644	2,744,428	5,357




M. en A. Agustín Villal B Rubio  
Rector de la Universidad



C.P.C. Isaías Ricardo Martínez Guerra  
Secretario de Finanzas



C.P. Juan Felipe Urbina Díaz de León  
Jefe de Contabilidad



C.P.C. José Juan Huerta Díaz  
Jefe del Departamento de Presupuestos



**Estado analítico del presupuesto de egresos**  
**Clasificación funcional**  
**Información adicional a los estados financieros**

Anexo A

Al 31 de diciembre de 2017

(En miles de pesos)

Concepto	Aprobado	Ampliaciones/ (Reducciones)	Modificado	Devengado	Pagado	Subejercicio
	1	2	3=(1+2)	4	5	6=(3-4)


Desarrollo Social


Educación

Educación Media Superior y Superior	3,031,847	(122,846)	2,909,001	2,903,644	2,744,428	5,357
-------------------------------------	-----------	-----------	-----------	-----------	-----------	-------

  
 M. en Art. Manuel Fermín Villar Rubio  
 Rector de la Universidad

  
 C.P.C. Isaías Ricardo Martínez Guerra  
 Secretario de Finanzas

  
 C.P. Juan Felipe Urbina Díaz de León  
 Jefe de Contabilidad

  
 C.P.C. José Juan Huerta Díaz  
 Jefe del Departamento de Presupuestos