



## **Universidad Autónoma de San Luis Potosí**

Estados financieros por los años que  
terminaron el 31 de diciembre de 2021 y  
2020 y dictamen de los auditores  
independientes del 10 de Febrero de 2022



**Universidad Autónoma de San Luis Potosí**

## **Estados financieros 2021 y 2020**

<b>Contenido</b>	<b>Página</b>
Informe de los Auditores Independientes	1
Estado de situación financiera	5
Estado de actividades	6
Estado de variación en la hacienda pública	8
Estado de cambios en la situación financiera	9
Estado de flujos de efectivo	13
Estado analítico del activo	15
Informe sobre pasivos contingentes	17
Estado analítico de la deuda y otros pasivos	18
Notas a los estados financieros	20
Información adicional a los estados financieros por los años que terminaron el 31 de diciembre de 2021 y 2020 (Anexo A)	37 a 56

## 1. INFORME DE LOS AUDITORES INDEPENDIENTES

**A la H. Comisión de Hacienda del  
H. Consejo Directivo de la  
Universidad Autónoma de San Luis Potosí**

### Opinión

Hemos auditado los estados financieros adjuntos de la Universidad Autónoma de San Luis Potosí (la Universidad), que comprenden los estados de situación financiera, al 31 de diciembre de 2021 y 2020, y los estados de actividades, de variaciones en la Hacienda Pública, de cambios en la situación financiera, de flujos de efectivo, analíticos del activo y analíticos de la deuda y otros pasivos, correspondientes a los ejercicios terminados en esas fechas, así como las notas explicativas a los estados financieros que incluyen un resumen de políticas contables significativas.

En nuestra opinión, los estados financieros adjuntos, están preparados en todos los aspectos materiales, de conformidad con las disposiciones en materia de información financiera que se indican en la Nota C.- Notas de gestión administrativa numeral 5.- a los estados financieros que se acompañan y que están establecidas en la Ley General de Contabilidad Gubernamental.

### Fundamento de la opinión

Hemos llevado a cabo nuestras auditorías de conformidad con las Normas Internacionales de Auditoría (NIA). Nuestra responsabilidad de acuerdo con dichas normas se describen más adelante en la sección "Responsabilidades del auditor en relación con la auditoría de los estados financieros" de nuestro informe. Somos independientes de la Universidad de conformidad con el Código de Ética Profesional del Instituto Mexicano de Contadores Públicos, A.C. (Código de Ética Profesional), junto con los requerimientos de ética que son aplicables a nuestras auditorías de los estados financieros en México, y hemos cumplido con las demás responsabilidades de ética de conformidad con esos requerimientos y con el Código de Ética Profesional. Consideramos que la evidencia de auditoría que hemos obtenido proporciona una base suficiente y adecuada para nuestra opinión.

### Párrafos de énfasis

Sin que ello modifique nuestra opinión llamamos la atención sobre lo que menciona en las notas a los estados financieros adjuntos, en las que se describe lo siguiente:



- 1) **Base de preparación contable y utilización de este informe.** Los estados financieros fueron preparados para cumplir con los requerimientos normativos gubernamentales a que está sujeta la Universidad y para ser integrados a la Cuenta Pública de la Universidad, los cuales están presentados en los formatos establecidos en la Ley General de Contabilidad Gubernamental; consecuentemente, éstos pueden no ser apropiados para otra finalidad. (Ver Nota C.- numeral 5)
- 2) **Fondo de jubilaciones y pensiones.** El fondo fue creado para hacer frente a las obligaciones laborales al retiro de los empleados de la Universidad, por los años que terminaron al 31 de diciembre de 2021 y 2020, y está registrado como se señala en la Nota A.- Notas al desglose I.- numeral 10.

### **Información adicional**

Nuestro examen tuvo como objetivo emitir la opinión sobre los estados financieros mencionados en el primer párrafo del presente informe. La Universidad ha preparado los estados analíticos de ingresos y analíticos del ejercicio del presupuesto de egresos en sus diferentes clasificaciones, del 1 de enero al 31 de diciembre de 2021 y 2020, mismos que se presentan en el anexo A. El Manual de Contabilidad Gubernamental, las disposiciones relativas a la Ley General de Contabilidad Gubernamental y, las normas y metodologías para la emisión de la información financiera y estructura de los estados financieros básicos del ente público y características de sus notas emitidas por el Consejo Nacional de Armonización Contable, disponen que dicha información deberá formar parte de la presentación financiera, presupuestal de la Cuenta Pública e Indicadores de Postura Fiscal; dicha información se desprende de los registros contables y su registro es consistente con ejercicios anteriores y no modifica nuestra opinión sobre los estados financieros.

### **Responsabilidades de la Administración y de los responsables del gobierno de la Universidad en relación con los estados financieros**

La Administración es responsable de la preparación de los estados financieros adjuntos, de conformidad con las disposiciones en materia de información financiera establecidas en la Ley General de Contabilidad Gubernamental que se describen en la Nota C.- Notas de gestión administrativa numeral 5.- a dichos estados financieros, y del control interno que la Administración consideró necesario para permitir la preparación de estados financieros libres de desviación material debida a fraude o error.

En la preparación de los estados financieros, la Administración es responsable de la evaluación de la capacidad de la Universidad para continuar como entidad en funcionamiento, revelando, en su caso, las cuestiones relativas a la entidad en funcionamiento y utilizando el principio contable de negocio en marcha, excepto si la Administración tiene la intención de liquidar la Universidad o de cesar operaciones, o bien no exista otra alternativa realista.



Los responsables del gobierno de la Universidad, son responsables de la supervisión del proceso de información financiera de la Universidad.

### **Responsabilidades del auditor en relación con la auditoría de los estados financieros**

Nuestros objetivos son obtener una seguridad razonable de que los estados financieros, en su conjunto, se encuentran libres de desviación material, debida a fraude o error, y emitir un informe de auditoría que contiene nuestra opinión. Seguridad razonable es un alto nivel de seguridad, pero no garantiza que una auditoría realizada de conformidad con las NIA siempre detecte una desviación material cuando existe. Las desviaciones pueden deberse a fraude o error y se consideran materiales si, individualmente o de forma agregada, puede preverse razonablemente que influyan en las decisiones económicas que los usuarios toman basándose en los estados financieros.

Como parte de una auditoría de conformidad con las NIA, aplicamos nuestro juicio profesional y mantenemos una actitud de escepticismo profesional durante toda la auditoría. También:

- Identificamos y valoramos los riesgos de desviación material en los estados financieros, debida a fraude o error, diseñamos y aplicamos procedimientos de auditoría para responder a dichos riesgos y obtenemos evidencia de auditoría suficiente y adecuada para proporcionar una base para nuestra opinión. El riesgo de no detectar una desviación material debida a fraude es más elevado que en el caso de una incorrección material debida a error, ya que el fraude puede implicar colusión, falsificación, omisiones deliberadas, manifestaciones intencionalmente erróneas o la elusión del control interno.
- Obtenemos conocimiento del control interno relevante para la auditoría con el fin de diseñar procedimientos de auditoría que sean adecuados en función de las circunstancias y no con la finalidad de expresar una opinión sobre la eficacia del control interno de la Universidad.
- Evaluamos lo adecuado de las políticas contables aplicadas y la razonabilidad de las estimaciones contables y la correspondiente información revelada por la Administración.
- Concluimos sobre lo adecuado de la utilización, por la Administración, del principio contable de negocio en marcha y, con la evidencia de auditoría obtenida, concluimos sobre si existe o no una desviación material relacionada con hechos o con condiciones que pueden generar dudas significativas sobre la capacidad de la Universidad para continuar como entidad en funcionamiento. Si concluimos que existe una incertidumbre material, se requiere que llamemos la atención en nuestro informe de auditoría sobre la correspondiente información revelada en los estados financieros o, si dichas revelaciones no son adecuadas, que expresemos una opinión modificada. Nuestras conclusiones se basan en la evidencia de auditoría obtenida hasta la fecha de nuestro informe de auditoría. Sin embargo, hechos o condiciones futuros pueden ser causa de que la Universidad deje de ser una entidad en funcionamiento.

- Evaluamos la estructura y el contenido de los estados financieros, incluida la información revelada, y si los estados financieros están preparados conforme a las disposiciones en materia de información financiera establecidas en la Ley General de Contabilidad Gubernamental que se describen en la Nota C.- Notas de gestión administrativa numeral 5.- a dichos estados financieros.

Comunicamos a los responsables del gobierno de la Universidad, entre otras cuestiones, el alcance y el momento de realización de la auditoría y los hallazgos significativos de la auditoría, así como cualquier deficiencia significativa del control interno que identificamos en el transcurso de la auditoría.

**Gossler, S.C.**

**C.P.C. José Rafael Ávila Andrade**  
**Socio**

León, Gto.  
Febrero 10, 2022



## Estado de Situación Financiera

Al 31 de diciembre de 2021 y 2020


(Cifras en Pesos)

Concepto	Diciembre 2021	Diciembre 2020	Concepto	Diciembre 2021	Diciembre 2020
<b>ACTIVO</b>			<b>PASIVO</b>		
<b>Activo Circulante</b>			<b>Pasivo Circulante</b>		
Efectivo y Equivalentes	216,229,053	185,332,881	Cuentas por Pagar a Corto Plazo	367,804,652	276,153,772
Derechos a Recibir Efectivo o Equivalentes	288,424,481	318,646,811	Documentos por Pagar a Corto Plazo	0	0
Derechos a Recibir Bienes o Servicios	20,104,385	5,590,334	Porción a Corto Plazo de la Deuda Pública a Largo Plazo	0	0
Inventarios	28,621,475	29,065,052	Títulos y Valores a Corto Plazo	0	0
Almacenes	0	0	Pasivos Diferidos a Corto Plazo	0	0
Estimación por Pérdida o Deterioro de Activos Circulantes	(227,659,445)	(228,534,291)	Fondos y Bienes de Terceros en Garantía y/o Administración a Corto Plazo	433,783	455,587
Otros Activos Circulantes			Provisiones a Corto Plazo	207,858,539	206,899,243
<b>Total de Activos Circulantes</b>	<b>325,719,949</b>	<b>310,100,787</b>	Otros Pasivos a Corto Plazo	265,774	71,966
<b>Activo No Circulante</b>			<b>Total de Pasivos Circulantes</b>	<b>576,362,748</b>	<b>483,580,568</b>
Inversiones Financieras a Largo Plazo	23,000,840	46,168,831	<b>Pasivo No Circulante</b>		
Derechos a Recibir Efectivo o Equivalentes a Largo Plazo	0	0	Cuentas por Pagar a Largo Plazo	0	0
Bienes Inmuebles, Infraestructura y Construcciones en Proceso	4,599,594,293	4,566,493,011	Documentos por Pagar a Largo Plazo	0	0
Bienes Muebles	1,519,502,394	1,447,908,450	Deuda Pública a Largo Plazo	0	0
Activos Intangibles	1,323,391	1,323,391	Pasivos Diferidos a Largo Plazo	0	0
Depreciación, Deterioro y Amortización Acumulada de Bienes	(1,344,996,524)	(1,158,698,020)	Fondos y Bienes de Terceros en Garantía y/o Administración a Largo Plazo	0	0
Activos Diferidos	0	0	Provisiones a Largo Plazo	170,944,494	166,992,405
Estimación por Pérdida o Deterioro de Activos no Circulantes	0	0	<b>Total de Pasivos No Circulantes</b>	<b>170,944,494</b>	<b>166,992,405</b>
Otros Activos no Circulantes	0	0	<b>Total del Pasivo</b>	<b>747,307,242</b>	<b>650,572,973</b>
<b>Total de Activos No Circulantes</b>	<b>4,798,424,394</b>	<b>4,903,195,663</b>	<b>HACIENDA PÚBLICA/PATRIMONIO</b>		
<b>Total del Activo</b>	<b>5,124,144,343</b>	<b>5,213,296,450</b>	<b>Hacienda Pública/Patrimonio Contribuido</b>	<b>2,273,669,408</b>	<b>2,273,669,408</b>
			Aportaciones	2,261,004,444	2,261,004,444
			Donaciones de Capital	12,664,964	12,664,964
			Actualización de la Hacienda Pública/Patrimonio		
			<b>Hacienda Pública/Patrimonio Generado</b>	<b>2,103,167,693</b>	<b>2,289,054,069</b>
			Resultados del Ejercicio (Ahorro/ Desahorro)	(169,562,624)	(118,702,340)
			Resultados de Ejercicios Anteriores	283,485,667	416,422,172
			Revalúos	1,909,620,993	1,909,620,993
			Reservas	95,947,409	95,947,409
			Rectificaciones de Resultados de Ejercicios Anteriores	(16,323,752)	(14,234,165)
			<b>Exceso o Insuficiencia en la Actualización de la Hacienda Pública/Patrimonio</b>	<b>0</b>	<b>0</b>
			Resultado por Posición Monetaria	0	0
			Resultado por Tenencia de Activos no Monetarios	0	0
			<b>Total Hacienda Pública/Patrimonio</b>	<b>4,376,837,101</b>	<b>4,562,723,477</b>
			<b>Total del Pasivo y Hacienda Pública/Patrimonio</b>	<b>5,124,144,343</b>	<b>5,213,296,450</b>


Bajo protesta de decir verdad declaramos que los Estados Financieros y sus notas, son razonablemente correctos y son responsabilidad del emisor.



Dr. Alejandro Javier Zermeño Guerra  
Rector de la Universidad



C.P.C. Isaias Ricardo Martínez Guerra  
Secretario de Finanzas



C.P.C. José Juan Huerta Díaz  
Director de Contabilidad y Presupuestos



M.A.I. Anel Puente Loredó  
Contralora General





## Estado de Actividades

Por los periodos del 1 de enero al 31 de diciembre de 2021 y 2020

(Cifras en Pesos)

Concepto	Diciembre 2021	Diciembre 2020
<b>INGRESOS Y OTROS BENEFICIOS</b>		
<b>Ingresos de Gestión</b>		
Impuestos	0	0
Cuotas y Aportaciones de Seguridad Social	0	0
Contribuciones de Mejoras	0	0
Derechos	0	0
Productos	0	0
Aprovechamientos	0	0
Ingresos por Venta de Bienes y Prestación de Servicios	592,275,061	563,504,348
<b>Participaciones, Aportaciones, Convenios, Incentivos Derivados de la Colaboración Fiscal, Fondos Distintos de Aportaciones, Transferencias, Asignaciones, Subsidios y Subvenciones, y Pensiones y Jubilaciones</b>		
Participaciones, Aportaciones, Convenios, Incentivos Derivados de la Colaboración Fiscal y Fondos Distintos de Aportaciones	65,909,318	80,396,237
Transferencias, Asignaciones, Subsidios y Subvenciones, y Pensiones y Jubilaciones	2,413,619,140	2,414,907,171
<b>Otros Ingresos y Beneficios</b>		
Ingresos Financieros	14,763,572	14,855,539
Incremento por Variación de Inventarios	4,843,859	6,626,065
Disminución del Exceso de Estimaciones por Pérdida o Deterioro u Obsolescencia	0	0
Disminución del Exceso de Provisiones	12,903,510	4,006,765
Otros Ingresos y Beneficios Varios	52,473,902	19,109,834
<b>Total de Ingresos y Otros Beneficios</b>	<b>3,156,788,362</b>	<b>3,103,405,959</b>
<b>GASTOS Y OTRAS PÉRDIDAS</b>		
<b>Gastos de Funcionamiento</b>		
Servicios Personales	2,524,868,949	2,452,005,014
Materiales y Suministros	257,341,664	252,538,569
Servicios Generales	176,858,743	165,171,480
<b>Transferencias, Asignaciones, Subsidios y Otras Ayudas</b>		
Transferencias Internas y Asignaciones al Sector Público	0	0
Transferencias al Resto del Sector Público	0	0
Subsidios y Subvenciones	0	0
Ayudas Sociales	13,469,869	13,724,308
Pensiones y Jubilaciones	18,260,090	0
Transferencias a Fideicomisos, Mandatos y Contratos Análogos	0	0
Transferencias a la Seguridad Social	0	0
Donativos	0	0
Transferencias al Exterior	0	0
<b>Participaciones y Aportaciones</b>		
Participaciones	0	0
Aportaciones	0	0
Convenios	0	0
<b>Intereses, Comisiones y Otros Gastos de la Deuda Pública</b>		
Intereses de la Deuda Pública	0	0
Comisiones de la Deuda Pública	0	0
Gastos de la Deuda Pública	0	0
Costo por Coberturas	0	0
Apoyos Financieros	0	0

(Continúa)



## Estado de Actividades

Por los periodos del 1 de enero al 31 de diciembre de 2021 y 2020

(Cifras en Pesos)

Concepto	Diciembre 2021	Diciembre 2020
<b>Otros Gastos y Pérdidas Extraordinarias</b>		
Estimaciones, Depreciaciones, Deterioros, Obsolescencia y Amortizaciones	186,319,237	186,053,223
Provisiones	131,987,654	136,442,653
Disminución de Inventarios	5,287,436	6,348,803
Aumento por Insuficiencia de Estimaciones por Pérdida o Deterioro u Obsolescencia	0	0
Aumento por Insuficiencia de Provisiones	0	0
Otros Gastos	11,957,344	9,824,249
<b>Inversión Pública</b>		
Inversión Pública no Capitalizable	0	0
<b>Total de Gastos y Otras Pérdidas</b>	<b>3,326,350,986</b>	<b>3,222,108,299</b>
<b>Resultados del Ejercicio (Ahorro/Desahorro)</b>	<b>(169,562,624)</b>	<b>(118,702,340)</b>

(Concluye)

Bajo protesta de decir verdad declaramos que los Estados Financieros y sus notas, son razonablemente correctos y son responsabilidad del emisor.

Dr. Alejandro Javier Zermeno Guerra  
Rector de la Universidad

C.P.C. Isaias Ricardo Martínez Guerra  
Secretario de Finanzas

C.P.C. José Juan Huerta Díaz  
Director de Contabilidad y Presupuestos

M.A.F. Anel Puente Loredo  
Contralora General



## Estado de Variación en la Hacienda Pública


Del 01 de enero al 31 de diciembre del 2021 y 2020


(Cifras en Pesos)

Concepto	Hacienda Pública / Patrimonio Contribuido	Hacienda Pública / Patrimonio Generado de Ejercicios Anteriores	Hacienda Pública / Patrimonio Generado del Ejercicio	Exceso o Insuficiencia en la Actualización de la Hacienda Pública / Patrimonio	Total
<b>Hacienda Pública/Patrimonio Contribuido Neto de 2020</b>	2,273,669,408				2,273,669,408
Aportaciones	2,261,004,444				2,261,004,444
Donaciones de Capital	12,664,964				12,664,964
Actualización de la Hacienda Pública/Patrimonio	0				0
<b>Hacienda Pública/Patrimonio Generado Neto de 2020</b>		2,407,756,409	(118,702,340)		2,289,054,069
Resultados del Ejercicio (Ahorro/Desahorro)			(118,702,340)		(118,702,340)
Resultados de Ejercicios Anteriores		416,422,172			416,422,172
Revalúos		1,909,620,993			1,909,620,993
Reservas		95,947,409			95,947,409
Rectificaciones de Resultados de Ejercicios Anteriores		(14,234,165)			(14,234,165)
<b>Exceso o Insuficiencia en la Actualización de la Hacienda Pública/Patrimonio Neto de 2020</b>				0	0
Resultado por Posición Monetaria				0	0
Resultado por Tenencia de Activos no Monetarios				0	0
<b>Hacienda Pública/Patrimonio Neto Final de 2020</b>	2,273,669,408	2,407,756,409	(118,702,340)	0	4,562,723,477
<b>Cambios en la Hacienda Pública/Patrimonio Contribuido Neto de 2021</b>	0				0
Aportaciones	0				0
Donaciones de Capital	0				0
Actualización de la Hacienda Pública/Patrimonio	0				0
<b>Variaciones de la Hacienda Pública/Patrimonio Generado Neto de 2021</b>		(118,702,340)	(67,184,036)		(185,886,376)
Resultados del Ejercicio (Ahorro/Desahorro)			(169,562,624)		(169,562,624)
Resultados de Ejercicios Anteriores		(118,702,340)	118,702,340		0
Revalúos			0		0
Reservas			0		0
Rectificaciones de Resultados de Ejercicios Anteriores			(16,323,752)		(16,323,752)
<b>Cambios en el Exceso o Insuficiencia en la Actualización de la Hacienda Pública/Patrimonio Neto de 2021</b>				0	0
Resultado por Posición Monetaria				0	0
Resultado por Tenencia de Activos no Monetarios				0	0
<b>Hacienda Pública/Patrimonio Neto Final de 2021</b>	2,273,669,408	2,289,054,069	(185,886,376)	0	4,376,837,101

Bajo protesta de decir verdad declaramos que los Estados Financieros y sus notas, son razonablemente correctos y son responsabilidad del emisor.

  
 Dr. Alejandro Javier Zermeño Guerra  
 Rector de la Universidad

  
 C.P.C. José Juan Huerta Díaz  
 Director de Contabilidad y Presupuestos

  
 C.P.C. Isaias Ricardo Martínez Guerra  
 Secretario de Finanzas

  
 M.A.I. Anel Puente Loredo  
 Contralora General





## Estado de Cambios en la Situación Financiera

Del 1 de enero al 31 de diciembre de 2021

(Cifras en Pesos)

Concepto	Origen	Aplicación
<b>Del 1 de enero al 31 de diciembre de 2021</b>		
<b>ACTIVO</b>	<b>240,132,402</b>	<b>150,980,295</b>
<b>Activo Circulante</b>	<b>30,665,907</b>	<b>46,285,069</b>
Efectivo y Equivalentes	0	30,896,172
Derechos a Recibir Efectivo o Equivalentes	30,222,330	0
Derechos a Recibir Bienes o Servicios	0	14,514,051
Inventarios	443,577	0
Almacenes	0	0
Estimación por Pérdida o Deterioro de Activos Circulantes	0	874,846
Otros Activos Circulantes	0	0
<b>Activo No Circulante</b>	<b>209,466,495</b>	<b>104,695,226</b>
Inversiones Financieras a Largo Plazo	23,167,991	0
Derechos a Recibir Efectivo o Equivalentes a Largo Plazo	0	0
Bienes Inmuebles, Infraestructura y Construcciones en Proceso	0	33,101,282
Bienes Muebles	0	71,593,944
Activos Intangibles	0	0
Depreciación, Deterioro y Amortización Acumulada de Bienes	186,298,504	0
Activos Diferidos	0	0
Estimación por Pérdida o Deterioro de Activos no Circulantes	0	0
Otros Activos no Circulantes	0	0
<b>PASIVO</b>	<b>96,756,073</b>	<b>21,804</b>
<b>Pasivo Circulante</b>	<b>92,803,984</b>	<b>21,804</b>
Cuentas por Pagar a Corto Plazo	91,650,880	0
Documentos por Pagar a Corto Plazo	0	0
Porción a Corto Plazo de la Deuda Pública a Largo Plazo	0	0
Títulos y Valores a Corto Plazo	0	0
Pasivos Diferidos a Corto Plazo	0	0
Fondos y Bienes de Terceros en Garantía y/o Administración a Corto Plazo	0	21,804
Provisiones a Corto Plazo	959,296	0
Otros Pasivos a Corto Plazo	193,808	0
<b>Pasivo No Circulante</b>	<b>3,952,089</b>	<b>0</b>
Cuentas por Pagar a Largo Plazo	0	0
Documentos por Pagar a Largo Plazo	0	0
Deuda Pública a Largo Plazo	0	0
Pasivos Diferidos a Largo Plazo	0	0
Fondos y Bienes de Terceros en Garantía y/o Administración a Largo Plazo	0	0
Provisiones a Largo Plazo	3,952,089	0

(Continúa)



# Estado de Cambios en la Situación Financiera

Del 1 de enero al 31 de diciembre de 2021


(Cifras en Pesos)


<b>HACIENDA PÚBLICA/PATRIMONIO</b>	<b>0</b>	<b>185,886,376</b>
<b>Hacienda Pública/Patrimonio Contribuido</b>	<b>0</b>	<b>0</b>
Aportaciones	0	0
Donaciones de Capital	0	0
Actualización de la Hacienda Pública/Patrimonio	0	0
<b>Hacienda Pública/Patrimonio Generado</b>	<b>0</b>	<b>185,886,376</b>
Resultados del Ejercicio (Ahorro/ Desahorro)	0	50,860,284
Resultados de Ejercicios Anteriores	0	118,702,340
Revalúos	0	0
Reservas	0	0
Rectificaciones de Resultados de Ejercicios Anteriores	0	16,323,752
<b>Exceso o Insuficiencia en la Actualización de la Hacienda Pública/Patrimonio</b>	<b>0</b>	<b>0</b>
Resultado por Posición Monetaria	0	0
Resultado por Tenencia de Activos no Monetarios	0	0

(Concluye)

Bajo protesta de decir verdad declaramos que los Estados Financieros y sus notas, son razonablemente correctos y son responsabilidad del emisor.

  
Dr. Alejandro Javier Zermeno Guerra  
Rector de la Universidad

  
C.P.C. Isaías Ricardo Martínez Guerra  
Secretario de Finanzas

  
C.P.C. José Juan Huerta Díaz  
Director de Contabilidad y Presupuestos

  
M.A.I. Anel Puente Loredo  
Contralora General



## Estado de Cambios en la Situación Financiera

Del 1 de enero al 31 de diciembre de 2020

(Cifras en Pesos)

Concepto	Origen	Aplicación
<b>Del 1 de enero al 31 de diciembre de 2020</b>		
<b>ACTIVO</b>	<b>190,269,514</b>	<b>120,558,163</b>
<b>Activo Circulante</b>	<b>4,220,876</b>	<b>34,732,826</b>
Efectivo y Equivalentes	0	18,218,871
Derechos a Recibir Efectivo o Equivalentes	0	11,829,022
Derechos a Recibir Bienes o Servicios	3,819,970	0
Inventarios	400,906	0
Almacenes	0	0
Estimación por Pérdida o Deterioro de Activos Circulantes	0	4,684,933
Otros Activos Circulantes	0	0
<b>Activo No Circulante</b>	<b>186,048,638</b>	<b>85,825,337</b>
Inversiones Financieras a Largo Plazo	0	7,516,671
Derechos a Recibir Efectivo o Equivalentes a Largo Plazo	0	0
Bienes Inmuebles, Infraestructura y Construcciones en Proceso	0	37,204,231
Bienes Muebles	0	41,104,435
Activos Intangibles	0	0
Depreciación, Deterioro y Amortización Acumulada de Bienes	186,048,638	0
Activos Diferidos	0	0
Estimación por Pérdida o Deterioro de Activos no Circulantes	0	0
Otros Activos no Circulantes	0	0
<b>PASIVO</b>	<b>86,307,153</b>	<b>27,374,740</b>
<b>Pasivo Circulante</b>	<b>86,307,153</b>	<b>8,798</b>
Cuentas por Pagar a Corto Plazo	20,482,654	0
Documentos por Pagar a Corto Plazo	0	0
Porción a Corto Plazo de la Deuda Pública a Largo Plazo	0	0
Títulos y Valores a Corto Plazo	0	0
Pasivos Diferidos a Corto Plazo	0	0
Fondos y Bienes de Terceros en Garantía y/o Administración a Corto Plazo	0	8,798
Provisiones a Corto Plazo	65,752,533	0
Otros Pasivos a Corto Plazo	71,966	0
<b>Pasivo No Circulante</b>	<b>0</b>	<b>27,365,942</b>
Cuentas por Pagar a Largo Plazo	0	0
Documentos por Pagar a Largo Plazo	0	0
Deuda Pública a Largo Plazo	0	0
Pasivos Diferidos a Largo Plazo	0	0
Fondos y Bienes de Terceros en Garantía y/o Administración a Largo Plazo	0	0
Provisiones a Largo Plazo	0	27,365,942

(Continúa)





## Estado de Cambios en la Situación Financiera


Del 1 de enero al 31 de diciembre de 2020

(Cifras en Pesos)


Concepto	Origen	Aplicación
<b>Del 1 de enero al 31 de diciembre de 2020</b>		
<b>HACIENDA PÚBLICA/PATRIMONIO</b>	<b>4,292,741</b>	<b>132,936,505</b>
<b>Hacienda Pública/Patrimonio Contribuido</b>	<b>4,292,741</b>	<b>0</b>
Aportaciones	4,292,741	0
Donaciones de Capital	0	0
Actualización de la Hacienda Pública/Patrimonio	0	0
<b>Hacienda Pública/Patrimonio Generado</b>	<b>0</b>	<b>132,936,505</b>
Resultados del Ejercicio (Ahorro/ Desahorro)	0	36,175,541
Resultados de Ejercicios Anteriores	0	82,526,799
Revalúos	0	0
Reservas	0	0
Rectificaciones de Resultados de Ejercicios Anteriores	0	14,234,165
<b>Exceso o Insuficiencia en la Actualización de la Hacienda Pública/Patrimonio</b>		
Resultado por Posición Monetaria	0	0
Resultado por Tenencia de Activos no Monetarios	0	0

(Concluye)


Bajo protesta de decir verdad declaramos que los Estados Financieros y sus notas, son razonablemente correctos y son responsabilidad del emisor.




Dr. Alejandro Javier Zermeno Guerra  
Rector de la Universidad



C.P.C. Isaías Ricardo Martínez Guerra  
Secretario de Finanzas



C.P.C. José Juan Huerta Díaz  
Director de Contabilidad y Presupuestos



M.A.I. Anel Puente Loredo  
Contralora General



## Estado de Flujos de Efectivo

Por los períodos del 1 de enero al 31 de diciembre de 2021 y 2020

(Cifras en Pesos)

Concepto	Diciembre 2021	Diciembre 2020
<b>Flujos de Efectivo de las Actividades de Operación</b>		
<b>Origen</b>	<b>3,156,788,362</b>	<b>3,103,405,959</b>
Impuestos		
Cuotas y Aportaciones de Seguridad Social	0	0
Contribuciones de Mejoras	0	0
Derechos	0	0
Productos	0	0
Aprovechamientos	0	0
Ingresos por Venta de Bienes y Prestación de Servicios	592,275,061	563,504,348
Participaciones, Aportaciones, Convenios, Incentivos Derivados de la Colaboración Fiscal y Fondos Distintos de Aportaciones	65,909,318	80,396,237
Transferencias, Asignaciones, Subsidios y Subvenciones, y Pensiones y Jubilaciones	2,413,619,140	2,414,907,171
Otros Orígenes de Operación	84,984,843	44,598,203
<b>Aplicación</b>	<b>3,326,350,986</b>	<b>3,222,108,299</b>
Servicios Personales	2,524,868,949	2,452,005,014
Materiales y Suministros	257,341,664	252,538,569
Servicios Generales	176,858,743	165,171,480
Transferencias Internas y Asignaciones al Sector Público	0	0
Transferencias al Resto del Sector Público	0	0
Subsidios y Subvenciones	0	0
Ayudas Sociales	13,469,869	13,724,308
Pensionamientos y Jubilaciones	18,260,090	0
Transferencias a Fideicomisos, Mandatos y Contratos Análogos	0	0
Transferencias a la Seguridad Social	0	0
Donativos	0	0
Transferencias al Exterior	0	0
Participaciones	0	0
Aportaciones	0	0
Convenios	0	0
Otras Aplicaciones de Operación	335,551,671	338,668,928
<b>Flujos Netos de Efectivo por Actividades de Operación</b>	<b>(169,562,624)</b>	<b>(118,702,340)</b>
<b>Flujos de Efectivo de las Actividades de Inversión</b>		
<b>Origen</b>	<b>186,414,858</b>	<b>186,563,929</b>
Bienes Inmuebles, Infraestructura y Construcciones en Proceso	0	0
Bienes Muebles	0	0
Otros Orígenes de Inversión	186,414,858	186,563,929
<b>Aplicación</b>	<b>104,811,578</b>	<b>74,531,216</b>
Bienes Inmuebles, Infraestructura y Construcciones en Proceso	33,101,282	33,203,616
Bienes Muebles	71,710,296	41,327,600
Otras Aplicaciones de Inversión		
<b>Flujos Netos de Efectivo por Actividades de Inversión</b>	<b>81,603,280</b>	<b>112,032,713</b>
<b>Flujos de Efectivo de las Actividades de Financiamiento</b>		
<b>Origen</b>	<b>119,027,413</b>	<b>81,613,421</b>
Endeudamiento Neto		
Interno	0	0
Externo	0	0
Otros Orígenes de Financiamiento	119,027,413	81,613,421
<b>Aplicación</b>	<b>171,897</b>	<b>56,724,923</b>
Servicios de la Deuda		
Interno	0	0
Externo	0	0

(Continúa)



## Estado de Flujos de Efectivo

Por los períodos del 1 de enero al 31 de diciembre de 2021 y 2020  
(Cifras en Pesos)

Concepto	Diciembre 2021	Diciembre 2020
Otras Aplicaciones de Financiamiento	171,897	56,724,923
<b>Flujos Netos de Efectivo por Actividades de Financiamiento</b>	<b>118,855,516</b>	<b>24,888,498</b>
<b>Incremento/Disminución Neta en el Efectivo y Equivalentes al Efectivo</b>	<b>30,896,172</b>	<b>18,218,871</b>
Efectivo y Equivalentes al Efectivo al Inicio del Ejercicio	185,332,881	167,114,010
<b>Efectivo y Equivalentes al Efectivo al Final del Ejercicio</b>	<b>216,229,053</b>	<b>185,332,881</b>

(Concluye)

Bajo protesta de decir verdad declaramos que los Estados Financieros y sus notas, son razonablemente correctos y son responsabilidad del emisor.

Dr. Alejandro Javier Zemeño Guerra  
Rector de la Universidad

C.P.C. Isaias Ricardo Martínez Guerra  
Secretario de Finanzas

C.P.C. José Juan Huerta Díaz  
Director de Contabilidad y Presupuestos

M.A. Angélica Puente Laredo  
Contralora General



UNIVERSIDAD AUTÓNOMA DE SAN LUIS POTOSÍ

Estado Analítico del Activo

Del 1 de enero al 31 de diciembre de 2021

(Cifras en Pesos)



Concepto	Saldo Inicial	Cargos del Periodo	Abonos del Periodo	Saldo Final	Variación del Periodo
<b>ACTIVO</b>					
<b>Activo Circulante</b>	5,213,296,450	103,305,822,069	103,394,974,176	5,124,144,343	(89,152,107)
Efectivo y Equivalentes	310,100,787	103,167,974,765	103,152,355,603	325,719,949	15,619,162
Derechos a Recibir Efectivo o Equivalentes	185,332,881	98,525,454,266	98,494,558,094	216,229,053	30,896,172
Derechos a Recibir Bienes o Servicios	318,646,811	4,463,546,996	4,493,769,326	288,424,481	(30,222,330)
Inventarios	5,590,334	51,281,597	36,767,546	20,104,385	14,514,051
Almacenes	29,065,052	121,450,226	121,893,803	28,621,475	(443,577)
Estimación por Pérdida o Deterioro de Activos Circulantes	0	0	0	0	0
Otros Activos Circulantes	(228,534,291)	6,241,680	5,366,834	(227,659,445)	874,846
<b>Activo No Circulante</b>	4,903,195,663	137,847,304	242,618,573	4,798,424,394	(104,771,269)
Inversiones Financieras a Largo Plazo	46,168,831	20,851,959	44,019,950	23,000,840	(23,167,991)
Derechos a Recibir Efectivo o Equivalentes a Largo Plazo	0	0	0	0	0
Bienes Inmuebles, Infraestructura y Construcciones en Proceso	4,566,493,011	45,325,999	12,224,717	4,599,594,293	33,101,282
Bienes Muebles	1,447,908,450	71,669,346	75,402	1,519,502,394	71,593,944
Activos Intangibles	1,323,391	0	0	1,323,391	0
Depreciación, Deterioro y Amortización Acumulada de Bienes	(1,158,698,020)	0	186,298,504	(1,344,996,524)	(186,298,504)
Activos Diferidos	0	0	0	0	0
Estimación por Pérdida o Deterioro de Activos no Circulantes	0	0	0	0	0
Otros Activos no Circulantes	0	0	0	0	0

(Continúa)

Bajo protesta de decir verdad declaramos que los Estados Financieros y sus notas, son razonablemente correctos y son responsabilidad del emisor.

Dr. Alejandro Javier Zermeño Guerra  
Rector de la Universidad

C.P.C. Isaías Ricardo Martínez Guerra  
Secretario de Finanzas

C.P.C. José Juan Huerta Díaz  
Director de Contabilidad y Presupuestos

M.A.I. Anel Puente Loredo  
Contralora General

UNIVERSIDAD AUTÓNOMA DE SAN LUIS POTOSÍ

Estado Analítico del Activo

Del 1 de enero al 31 de diciembre de 2020

(Cifras en Pesos)




Concepto	Saldo Inicial	Cargos del Periodo	Abonos del Periodo	Saldo Final	Variación del Periodo
<b>ACTIVO</b>					
<b>Activo Circulante</b>	5,283,007,802	96,456,984,422	96,526,695,774	5,213,296,450	(69,711,352)
Efectivo y Equivalentes	279,588,837	96,329,865,245	96,299,353,295	310,100,787	30,511,950
Derechos a Recibir Efectivo o Equivalentes	167,114,010	92,351,544,640	92,333,325,769	185,332,881	18,218,871
Derechos a Recibir Bienes o Servicios	306,817,789	3,819,326,476	3,807,497,454	318,646,811	11,829,022
Inventarios	9,410,304	22,411,968	26,231,938	5,590,334	(3,819,970)
Almacenes	29,465,958	136,582,161	136,983,067	29,065,052	(400,906)
Estimación por Pérdida o Deterioro de Activos Circulantes	0	0	0	0	0
Otros Activos Circulantes	(233,219,224)	0	(4,684,933)	(228,534,291)	4,684,933
<b>Activo No Circulante</b>	5,003,418,965	127,119,177	227,342,479	4,903,195,663	(100,223,302)
Inversiones Financieras a Largo Plazo	38,652,160	42,119,396	34,602,725	46,168,831	7,516,671
Derechos a Recibir Efectivo o Equivalentes a Largo Plazo	0	0	0	0	0
Bienes Inmuebles, Infraestructura y Construcciones en Proceso	4,529,288,780	43,895,346	6,691,115	4,566,493,011	37,204,231
Bienes Muebles	1,406,804,015	41,104,435	0	1,447,908,450	41,104,435
Activos Intangibles	1,323,391	0	0	1,323,391	0
Depreciación, Deterioro y Amortización Acumulada de Bienes	(972,649,381)	0	186,048,639	(1,158,698,020)	(186,048,639)
Activos Diferidos	0	0	0	0	0
Estimación por Pérdida o Deterioro de Activos no Circulantes	0	0	0	0	0
Otros Activos no Circulantes	0	0	0	0	0

(Concluye)

Bajo protesta de decir verdad declaramos que los Estados Financieros y sus notas, son razonablemente correctos y son responsabilidad del emisor.

  
Dr. Alejandro Javier Zermeno Guerra  
Rector de la Universidad

  
C.P.C. José Juan Huerta Díaz  
Director de Contabilidad y Presupuestos

  
C.P.C. Isaias Ricardo Martínez Guerra  
Secretario de Finanzas  
M.A.L. Arnel Puente Loredo  
Contralora General



## Informe sobre Pasivos Contingentes

Al 31 de diciembre de 2021 y 2020

(Cifras en Pesos )

**Pasivos Contingentes** - Las provisiones de contingencias que reconoce la Institución con base en la carta de abogados. Se clasifican en los siguientes rubros:

	Diciembre 2021	Diciembre 2020
Contingencias laborales	8,730,000	6,065,000
Contingencias civiles	3,060,000	1,800,000
Contingencias mercantiles	10,950,963	27,000,000
Contingencias fiscales	52,116,410	45,568,140
	<u>74,857,373</u>	<u>80,433,140</u>

La contingencia fiscal se refiere a lo siguiente: la UASLP interpuso un juicio de nulidad identificado con el número 949/16-25-01-5 por concepto de Créditos fiscales de CONAGUA, derivado de derechos de agua de los años 2007 a 2011. Conforme a la Carta del Abogado General informa que, el Servicio de Administración Tributaria requirió el pago del crédito fiscal sin hacer embargo de bienes. Actualmente se hacen gestiones para condonación parcial o total del Crédito fiscal en comento.

Por su importancia destaca en contingencias mercantiles, la relativa al Juicio Ordinario Mercantil 905/2019 el cual está en la etapa de aclaraciones. En el juicio la empresa Ingenieros Tecnólogos Gradián S.A. de C.V. (INTEGRA) demandó a la Universidad por la falta de pago de facturas relativas a arrendamiento de maquinaria en el año 2010; la citada empresa celebró un contrato con la empresa denominada "Centro de Estudios, Asesoría y Servicios en Sistemas Ambientales, CEASSA S.C." y alega que, la Universidad se benefició con el uso de la maquinaria, ya que CEASSA era un subcontratista de la Universidad, por lo que aún cuando no hay contrato celebrado entre la citada empresa y ésta máxima casa de estudios menciona que, la UASLP se benefició con el arrendamiento citado.

INTEGRA, presentó la demanda a finales del año 2019; está reclamando el pago de dos facturas cuyo importe en suma asciende a la cantidad de \$6,249,170, además reclama intereses moratorios por \$4,701,793 dando un total de \$10,950,963.


Los pasivos contingentes relacionados al Fondo de Pensiones y Jubilaciones se mencionan en la notas a los Estados Financieros.


"Bajo protesta de decir verdad declaramos que los Estados Financieros y sus notas, son razonablemente correctos y son responsabilidad del emisor"

Las notas adjuntas son parte de los estados financieros.

  
Dr. Alejandro Javier Zermeño Guerra  
Rector de la Universidad

  
C.P.C. Isaías Ricardo Martínez Guerra  
Secretario de Finanzas

  
C.P.C. José Juan Huerta Díaz  
Director de Contabilidad y Presupuestos

  
M.A.I. Anel Puente Loredó  
Contralora General





## Estado Analítico de la Deuda y Otros Pasivos

Del 1 de enero al 31 de diciembre de 2021

(Cifras en Pesos)

Denominación de las Deudas	Moneda de Contratación	Institución o País Acreedor	Saldo Inicial del Período	Saldo Final del Período
<b>DEUDA PÚBLICA</b>				
<b>Corto Plazo</b>				
<b>Deuda Interna</b>			0	0
Instituciones de Crédito	0	0	0	0
Títulos y Valores	0	0	0	0
Arrendamientos Financieros	0	0	0	0
<b>Deuda Externa</b>			0	0
Organismos Financieros Internacionales	0	0	0	0
Deuda Bilateral	0	0	0	0
Títulos y Valores	0	0	0	0
Arrendamientos Financieros	0	0	0	0
<b>Subtotal de Deuda Pública a Corto Plazo</b>			0	0
<b>Largo Plazo</b>				
<b>Deuda Interna</b>			0	0
Instituciones de Crédito	0	0	0	0
Títulos y Valores	0	0	0	0
Arrendamientos Financieros	0	0	0	0
<b>Deuda Externa</b>			0	0
Organismos Financieros Internacionales	0	0	0	0
Deuda Bilateral	0	0	0	0
Títulos y Valores	0	0	0	0
Arrendamientos Financieros	0	0	0	0
<b>Subtotal de Deuda Pública a Largo Plazo</b>			0	0
<b>Total de Otros Pasivos</b>	<b>Pesos</b>	<b>0</b>	<b>650,572,973</b>	<b>747,307,242</b>
<b>Total de Deuda Pública y Otros Pasivos</b>			<b>650,572,973</b>	<b>747,307,242</b>

(Continúa)

Bajo protesta de decir verdad declaramos que los Estados Financieros y sus notas, son razonablemente correctos y son responsabilidad del emisor.

Dr. Alejandro Javier Zermeño Guerra  
Rector de la Universidad

C.P.C. Jesús Ricardo Martínez Guerra  
Secretario de Finanzas

C.P.C. José Juan Huerta Díaz

Director de Contabilidad y Presupuestos

M.A.I. Anel Puente Loredo  
Contralora General



## Estado Analítico de la Deuda y Otros Pasivos

Del 1 de enero al 31 de diciembre de 2020

(Cifras en Pesos)

Denominación de las Deudas	Moneda de Contratación	Institución o País Acreedor	Saldo Inicial del Período	Saldo Final del Período
<b>DEUDA PÚBLICA</b>				
<b>Corto Plazo</b>				
<b>Deuda Interna</b>			0	0
Instituciones de Crédito	0	0	0	0
Títulos y Valores	0	0	0	0
Arrendamientos Financieros	0	0	0	0
<b>Deuda Externa</b>			0	0
Organismos Financieros Internacionales	0	0	0	0
Deuda Bilateral	0	0	0	0
Títulos y Valores	0	0	0	0
Arrendamientos Financieros	0	0	0	0
<b>Subtotal de Deuda Pública a Corto Plazo</b>			0	0
<b>Largo Plazo</b>				
<b>Deuda Interna</b>			0	0
Instituciones de Crédito	0	0	0	0
Títulos y Valores	0	0	0	0
Arrendamientos Financieros	0	0	0	0
<b>Deuda Externa</b>			0	0
Organismos Financieros Internacionales	0	0	0	0
Deuda Bilateral	0	0	0	0
Títulos y Valores	0	0	0	0
Arrendamientos Financieros	0	0	0	0
<b>Subtotal de Deuda Pública a Largo Plazo</b>			0	0
<b>Total de Otros Pasivos</b>	<b>Pesos</b>	<b>0</b>	<b>591,640,561</b>	<b>650,572,973</b>
<b>Total de Deuda Pública y Otros Pasivos</b>			<b>591,640,561</b>	<b>650,572,973</b>

(Concluye)

Bajo protesta de decir verdad declaramos que los Estados Financieros y sus notas, son razonablemente correctos y son responsabilidad del emisor.

Dr. Alejandro Javier Zermeño Guerra  
Rector de la Universidad

C.P.C. Isaías Ricardo Martínez Guerra  
Secretario de Finanzas

C.P.C. José Juan Huerta Díaz

Director de Contabilidad y Presupuestos

M.A.L. Apol Puente Loredo

Contralora General



## Notas a los estados financieros

Al 31 de diciembre de 2021 y 2020

(Cifras en pesos)

Las notas a los estados financieros se presentan y clasifican con la finalidad de que sean de utilidad para los usuarios de la información financiera y presupuestal de la Institución, comprenden A) Notas de desglose; B) Notas de memoria (cuentas de orden) y C) Notas de gestión administrativa.

### A.- Notas de desglose

#### I.- Notas al Estado de Situación Financiera

##### Activo

##### 1.- Efectivo y equivalentes

Las principales cuentas que integran el efectivo y equivalentes son:

	Diciembre 2021	Diciembre 2020
Efectivo	551,907	545,103
Bancos / Tesorería	55,344,681	20,136,842
Bancos / Dependencias y otros	50,374,959	54,509,852
Inversiones temporales (Hasta 3 meses)	109,957,506	110,141,084
	<u>216,229,053</u>	<u>185,332,881</u>

El efectivo y equivalentes se integra principalmente por depósitos bancarios de recursos propios y cuentas de cheques que se manejan para controlar los recursos recibidos asignados por el Consejo Nacional de Ciencia y Tecnología (CONACYT) y dar cumplimiento a lo establecido en el convenio celebrado con el mismo CONACYT, con el objeto de impulsar la investigación científica y tecnológica, a través de la Universidad; por lo que dichos recursos sólo pueden ser usados para el fin por el cual fue celebrado dicho convenio. El efectivo restringido por éstos conceptos asciende a la cantidad de \$50,374,959 (pesos) en 2021 y en 2020 la cantidad de \$54,509,852 (pesos).

Los saldos en moneda extranjera se valoraron al tipo de cambio de cierre y se integran como a continuación se indican:

	Diciembre 2021	Diciembre 2020
La valuación en dólares al 31 de diciembre se integra de la siguiente forma:		
Caja y Bancos en dólares	17,509	196,338
Tipo de cambio al cierre (pesos por dólar)	20.5835	19.9352
Valor de Caja y Bancos equivalente en moneda nacional (pesos)	360,387	3,914,037

##### 2.- Derechos a recibir efectivo o equivalentes

Las principales cuentas de derechos a recibir efectivo o equivalentes se integran de la siguiente manera:

	Diciembre 2021	Diciembre 2020
Cuentas por cobrar	45,868,794	66,976,416
Contribuciones por recuperar	354,370	177,154
Deudores por anticipos de la tesorería	33,242,133	35,740,764
Otros derechos a recibir efectivo o equivalentes	208,959,184	215,752,477
	<u>288,424,481</u>	<u>318,646,811</u>



La desagregación por vencimiento de algunas cuentas por cobrar al cierre del período actual se muestra a continuación:

	De 1 a 90 días	De 90 a 180 días	De 180 a 365 días	Más de 365 días	Total
Cuentas por cobrar	6,124,901	8,663,909	5,347,685	25,732,299	45,868,794
Otros derechos a recibir efectivo o equivalentes	0	0	0	208,959,184	208,959,184
Deudores por anticipos de la tesorería	10,445,521	5,733,980	6,637,539	10,425,093	33,242,133
	<u>16,570,422</u>	<u>14,397,889</u>	<u>11,985,224</u>	<u>245,116,576</u>	<u>288,070,111</u>

En el rubro de cuentas por cobrar, se efectuó una estimación de cuentas incobrables, como se observa a continuación:

	Diciembre 2021	Diciembre 2020
Otros	6,374,319	4,578,654
Recibos al cobro	5,004,961	29,718,077
Cuotas y colegiaturas	34,489,514	32,679,685
Estimación de cuentas incobrables	<u>(18,389,959)</u>	<u>(19,264,806)</u>
	<u>27,478,835</u>	<u>47,711,610</u>

Al 31 de diciembre de 2021 los otros derechos a recibir efectivo a corto plazo, son como sigue:

Federal	Ingresos por recibir 31-12-2020	Ingresos según convenios	Recibidos 2021	Ingresos por recibir 31-12-2021
Ordinario *	6,802,733	2,151,360,775	2,151,360,775	6,802,733
Extraordinario	1,140,903	24,180,752	24,180,752	1,140,903
Específico	1,035,900	297,804	297,804	1,035,900
Estimación de subsidio federal por recibir	<u>(8,979,536)</u>	<u>0</u>	<u>0</u>	<u>(8,979,536)</u>
	0	2,175,839,331	2,175,839,331	0
<b>Estatad</b>				
Ordinario	7,489,416	232,278,771	239,072,064	696,123
Extraordinario	198,567,036	5,501,038	5,501,038	198,567,036
Específico	716,489	0	0	716,489
Estimación de subsidio estatal por recibir	<u>(199,979,648)</u>	<u>0</u>	<u>0</u>	<u>(199,979,648)</u>
	<u>6,793,293</u>	<u>237,779,809</u>	<u>244,573,102</u>	<u>0</u>
<b>Total</b>	<u>6,793,293</u>	<u>2,413,619,140</u>	<u>2,420,412,433</u>	<u>0</u>

En el rubro de "Estimación de Subsidio Federal y Estatal pendiente de recibir" corresponde a subsidios ordinarios y extraordinarios que la Federación y el Estado no había entregado a la Universidad, por los cuales se decidió realizar una estimación en apego a lo establecido en el "Acuerdo por el que se emiten las Reglas Específicas del Registro y Valoración del Patrimonio" en el numeral 5.

La factibilidad de cobro de los subsidios pendientes de recuperar con antigüedad mayor a cinco años es prácticamente nula, para ello se estableció la reserva para cuentas incobrables por el 100% de dichos subsidios.

Los otros derechos a recibir efectivo o equivalentes de efectivo o equivalentes se integran como sigue:

	Diciembre 2021	Diciembre 2020
Total de derechos por recibir	208,959,184	215,752,477
Estimación de subsidio estatal y federal por recibir	<u>(208,959,184)</u>	<u>(208,959,184)</u>
Neto	<u>0</u>	<u>6,793,293</u>

Los importes de la cuenta de estimación por pérdida o deterioro de activos circulantes se integran como sigue:

	<b>Diciembre 2021</b>	<b>Diciembre 2020</b>
Estimación de subsidio estatal y federal por recibir	(208,959,185)	(208,959,184)
Estimación de cuentas incobrables	(18,389,959)	(19,264,806)
Estimación por deterioro de inventario	(310,301)	(310,301)
	<u>(227,659,445)</u>	<u>(228,534,291)</u>

### 3.- Inventarios

	<b>Diciembre 2021</b>	<b>Diciembre 2020</b>
Mercancías de la tienda y papelería Zona Universitaria	18,375,166	18,338,157
Inventario de la librería	8,429,942	9,048,870
Unimanía y Centro Cultural	1,816,367	1,678,025
	<u>28,621,475</u>	<u>29,065,052</u>
Estimación por deterioro de inventario	(310,301)	(310,301)
	<u>28,311,174</u>	<u>28,754,751</u>

### 4.- Inversiones financieras a largo plazo

Este rubro está integrado por depósitos en inversiones que serán utilizados para programas específicos a largo plazo cuyo origen se deriva de aportaciones federales pudiendo ser utilizados en ejercicios subsecuentes; asimismo, incluye depósitos en inversiones para cubrir los seguros de vida del personal de la Universidad. Al 31 de diciembre de 2021 y 2020, éstos fondos se integran como sigue:

	<b>Diciembre 2021</b>	<b>Diciembre 2020</b>
Inversiones a Largo Plazo:		
Programa de fortalecimiento de la calidad en instituciones educativas (PIFI/PROFOCIE/PFCE)	0	5,432,719
Otras inversiones	0	5,196,162
Fideicomisos, Mandatos y Contratos Análogos (PRODEP)	23,000,840	35,539,950
	<u>23,000,840</u>	<u>46,168,831</u>

Algunos de los recursos son administrados por un fideicomiso creado para dar cumplimiento con lo establecido en el convenio celebrado con la Secretaría de Educación Pública (SEP) y que tiene por objeto establecer las bases conforme a las cuales la SEP apoyará a la Universidad en la ejecución de los planes, proyectos y acciones previstas en el Programa para el Desarrollo Profesional Docente (PRODEP), anteriormente el Programa de Mejoramiento del Profesorado (PROMEP).

En cuanto al Programa de Fortalecimiento a la Excelencia Educativa (PROFEXCE antes PFCE y PIFI), el Gobierno Federal decidió no continuar con el programa, que principalmente se destinaba al equipamiento de las Universidades.

### 5.- Bienes inmuebles, infraestructura y construcciones en proceso

	<b>Diciembre 2021</b>	<b>Diciembre 2020</b>
Terrenos	2,003,142,164	2,003,142,163
Edificios	2,501,596,774	2,489,372,056
Construcción en proceso	94,855,355	73,978,792
	<u>4,599,594,293</u>	<u>4,566,493,011</u>

### 6.- Bienes muebles

	<b>Diciembre 2021</b>	<b>Diciembre 2020</b>
Mobiliario y equipo de administración	468,355,506	451,335,980
Mobiliario y equipo educacional y recreativo	98,700,141	96,861,143
Equipo e instrumental médico y de laboratorio	813,753,192	766,209,983
Equipo de transporte	48,141,999	48,136,181
Maquinaria, otros equipos y herramientas	89,629,506	84,593,113
Activos biológicos	922,050	772,050
	<u>1,519,502,394</u>	<u>1,447,908,450</u>

## 7.- Depreciación, deterioro y amortización acumulada de bienes

	Diciembre 2021	Diciembre 2020
Edificios	(497,146,762)	(434,912,459)
Mobiliario y equipo de administración	(196,925,868)	(166,855,723)
Mobiliario y equipo educacional y recreativo	(44,084,550)	(37,632,715)
Equipo e instrumental médico y de laboratorio	(508,712,007)	(432,117,487)
Equipo de transporte	(42,400,474)	(39,941,411)
Maquinaria, otros equipos y herramientas	(53,631,659)	(45,175,677)
Activos biológicos	(771,817)	(739,161)
Activos intangibles	(1,323,387)	(1,323,387)
	<u>(1,344,996,524)</u>	<u>(1,158,698,020)</u>

La depreciación en el periodo del ejercicio 2021 ascendió a \$186,319,237 (cifra en pesos).

### Pasivo

## 8.- Cuentas por pagar a corto plazo

	Diciembre 2021	Diciembre 2020
Servicios personales	40,085,509	49,676,924
Proveedores por pagar	74,233,587	51,198,699
Retenciones y contribuciones	217,918,327	154,110,558
Otras cuentas por pagar	<u>35,567,229</u>	<u>21,167,591</u>
	<u>367,804,652</u>	<u>276,153,772</u>

La desagregación por fecha de recepción de mercancías de proveedores y el cierre del periodo en el año 2021 se muestra a continuación:

	De 1 a 90 días	De 90 a 180 días	De 180 a 365 días	Más de 365 días	Total
Proveedores por pagar	69,362,240	1,907,583	275,694	2,688,070	74,233,587

Existe factibilidad de pago en tanto que los proveedores, entreguen la documentación necesaria para proceder al pago.

Los saldos en moneda extranjera de proveedores se valoraron al tipo de cambio de cierre y se integran como a continuación se indican:

	Diciembre 2021	Diciembre 2020
Proveedores	35,170	104,195
Tipo de cambio al cierre (pesos por dólar)	20.5835	19.9352
Valor de Proveedores equivalente en moneda nacional (pesos)	723,925	2,077,143

## 9.- Provisiones a corto plazo

	Diciembre 2021	Diciembre 2020
Prima de antigüedad	70,537,087	58,640,868
Provisiones por pasivos contingentes	74,857,373	80,433,140
Prima vacacional	48,562,865	47,471,123
Material didáctico	<u>13,901,214</u>	<u>20,354,112</u>
	<u>207,858,539</u>	<u>206,899,243</u>

**Pasivos Contingentes** - Las provisiones de contingencias que reconoce la Institución con base en la carta de abogados. Se clasifican en los siguientes rubros:

	Diciembre 2021	Diciembre 2020
Contingencias laborales	8,730,000	6,065,000
Contingencias civiles	3,060,000	1,800,000
Contingencias mercantiles	10,950,963	27,000,000
Contingencias fiscales	<u>52,116,410</u>	<u>45,568,140</u>
	<u>74,857,373</u>	<u>80,433,140</u>



La contingencia fiscal se refiere a lo siguiente: la UASLP interpuso un juicio de nulidad identificado con el número 949/16-25-01-5 por concepto de Créditos fiscales de CONAGUA, derivado de derechos de agua de los años 2007 a 2011. Conforme a la Carta del Abogado General informa que, el Servicio de Administración Tributaria requirió el pago del crédito fiscal sin hacer embargo de bienes. Actualmente se hacen gestiones para condonación parcial o total del Crédito fiscal en comento.

Por su importancia destaca en contingencias mercantiles, la relativa al Juicio Ordinario Mercantil 905/2019 el cual está en la etapa de aclaraciones. En el juicio la empresa Ingenieros Tecnólogos Gradián S.A. de C.V. (INTEGRA) demandó a la Universidad por la falta de pago de facturas relativas a arrendamiento de maquinaria en el año 2010; la citada empresa celebró un contrato con la empresa denominada "Centro de Estudios, Asesoría y Servicios en Sistemas Ambientales, CEASSA S.C." y alega que, la Universidad se benefició con el uso de la maquinaria, ya que CEASSA era un subcontratista de la Universidad, por lo que aún cuando no hay contrato celebrado entre la citada empresa y ésta máxima casa de estudios menciona que, la UASLP se benefició con el arrendamiento citado.

INTEGRA, presentó la demanda a finales del año 2019; está reclamando el pago de dos facturas cuyo importe en suma asciende a la cantidad de \$6,249,170, además reclama intereses moratorios por \$4,701,793 dando un total de \$10,950,963.

#### **10.- Provisiones a largo plazo**

En sesión ordinaria virtual realizada el viernes 27 de agosto de 2021, el pleno del H. Consejo Directivo Universitario de la Universidad Autónoma de San Luis Potosí aprobó el nuevo Reglamento Único de Pensiones para trabajadoras y trabajadores que, sin afectar los derechos adquiridos, les permitirá a los trabajadores Universitarios contar con una jubilación digna más no excesiva.

El personal que esté disfrutando una pensión o tengan derecho adquirido a disfrutar de alguna de ellas a la fecha de entrada en vigor del nuevo Reglamento, la mantendrán en los términos y condiciones en los que la hayan adquirido.

El reglamento que entró en vigor considera que, el salario de cotización no podrá ser superior al salario integrado que le corresponda a los Profesores de Tiempo Completo Nivel VI considerando un premio por antigüedad equivalente al 45% de su salario base. De ésta forma se pone un tope para aportar y al beneficio de la pensión que otorgará la Universidad.

El salario pensionable relativo a la pensión por vejez e incapacidad, para personal académico y funcionarios contempla el noventa por ciento del promedio ponderado de los salarios cotizados en los últimos 60 meses; mientras que para los académicos de semestres alternos se estableció como salario el noventa por ciento del salario ponderado de los últimos 72 meses; por lo que respecta al personal administrativo y de confianza el salario base que se fijó en el noventa y cinco por ciento del promedio ponderado de los salarios cotizados los últimos 60 meses. En todos los casos contempla la actualización previa del salario base con los incrementos salariales del tabulador Universitario. Los promedios determinados se compararán con el noventa por ciento del promedio ponderado de las cotizaciones de toda la vida activa del personal académico o funcionario o, con el noventa y cinco por ciento del administrativo o de confianza y se otorgará el que resulte mayor.

Las aportaciones máximas de la Universidad al fondo por el personal afiliado, será el equivalente al 10.5% del salario base de cotización que perciban los trabajadores administrativos y de confianza y del 15.5% del salario del personal académico y funcionarios. Los porcentajes establecidos en el nuevo reglamento representa un incremento del 5.5% de lo que establecía el reglamento anterior, sin embargo, el incremento será gradual iniciando con el incremento del 2% en los años 2021 a 2023 que ya establecía un convenio celebrado entre los sindicatos y la Universidad y concluirá con la aportación máxima en el año 2028.

La aportación de los trabajadores universitarios afiliados al fondo, no se modifican, por lo que se mantendrá el 5% respecto a los trabajadores administrativos y de confianza y el 10% por parte de los académicos y funcionarios.

El nuevo instrumento de pensiones establece que, se podrá disponer de las cuotas, aportaciones y del Fondo de Pensiones para hacer frente al costo anual de las pensiones establecidas en el reglamento, así como para las pensiones en curso de pago; también contempló poder disponer para consolidar el fondo de préstamo para los empleados. Incluye llevar un control de registros individuales en forma de registro tanto de las aportaciones de los trabajadores como de los rendimientos que les generen sus aportaciones.

El fondo lo administrará una comisión mixta y se pretende constituirlo en un plazo razonable en un fideicomiso administrativo para darle mayor transparencia a su manejo y mayor seguridad a largo plazo.

Al personal participante activo en la Universidad se le denominó como personal en transición, clasificándose conforme a los beneficios que les otorgaban los reglamentos de pensiones vigentes al momento de ingresar a laborar a la Universidad; de tal forma que se dividió al personal en cinco generaciones conforme a las fechas siguientes:

1. Primera generación: Personal que entraron a laborar en la UASLP con fecha anterior al 14 de diciembre del 2000.
2. Segunda generación: personal que ingresó a laborar a partir del 15 de diciembre del 2000 hasta el 31 de marzo de 2007.
3. Tercera generación: Los que ingresaron a partir del 1 de abril de 2007 hasta el 29 de septiembre de 2017.
4. Cuarta generación: Cuando la fecha de ingreso es del 30 de septiembre de 2017 hasta la entrada en vigor del nuevo reglamento.
5. Quinta generación: Se refiere a personal que entró a laborar en la UASLP a partir de la entrada en vigor del nuevo reglamento.

Se incluyeron artículos transitorios para garantizarles a los trabajadores el monto de pensión conforme a los instrumentos normativos de ingreso en la institución. El incremento de la pensión será conforme aumenten los tabuladores del personal activo.

La pensión que se otorga en el Fondo es complementaria a la pensión del ISSSTE, de tal forma que sumada la pensión de la Universidad más la del ISSSTE, se les entregue a los trabajadores que se jubilan el monto total que reciben como activos, tomando en consideración el porcentaje del salario pensionable establecido en el Reglamento Aprobado en 2021. La pensión está condicionada al cumplimiento de la antigüedad establecida en el reglamento respectivo. Cuando no se cumple la antigüedad máxima existe la posibilidad de pensionarse con un porcentaje de pensión que va del 57% a partir de los 20 años de servicio hasta el 100% con una antigüedad de 35 años trabajados o más, calculado sobre el citado salario pensionable. A partir de la quinta generación la pensión máxima será del 70% del salario pensionable.

#### **Por jubilaciones**

La pensión por jubilación de la primera generación, otorga el derecho vitalicio de recibir el 100% del salario pensionable: a) en los términos de las contrataciones colectivas y, b) a partir de la segunda generación requieren para pensionarse 60 años de edad y 35 años de servicios prestados a la Universidad. Por lo que respecta a la quinta generación tendrán derecho a un beneficio por jubilación, equivalente a recibir el saldo total registrado de su cuenta individual en una sola exhibición o mediante una renta vitalicia que se contratará con el Fondo de Pensiones. La cuantía de la renta vitalicia será dinámica y se incrementará anualmente, en el mes de enero, en la misma proporción que el Índice Nacional de Precios al Consumidor.

El personal afiliado que haga efectivo este beneficio, no tendrá acceso a las pensiones por vejez o incapacidad establecidas en el Reglamento.

#### **Por vejez e incapacidad**

La pensión por vejez se otorga: al personal con 65 años de edad cumplidos y cuando menos 20 años de servicios ininterrumpidos a la Universidad y la pensión por incapacidad se otorga al personal que cumpla 65 años de edad y 20 años de servicio no interrumpidos en la Universidad.

El personal de la Universidad tiene derecho a la pensión por incapacidad cuando mediante certificación médica expedida por el ISSSTE, se le dictamine inhabilidad física o mental en forma permanente total y además haya prestado sus servicios a la Universidad de manera ininterrumpida por el mismo periodo señalado en el párrafo anterior.

El monto de las anteriores pensiones se determina aplicando ciertos porcentajes al salario pensionable de los trabajadores de conformidad con las tablas que, para tal efecto, se incluían en los reglamentos mencionados, el porcentaje de la pensión sobre el salario pensionable varía desde el 50% al 70% para la quinta generación; respecto a las generaciones primera a cuarta el porcentaje sobre el salario pensionable varía del 57% con 20 años de servicio al 100% con 35 o más años de antigüedad.

#### **Fondo de pensiones por jubilación, vejez e incapacidad**

El fondo incluye pensiones por jubilación, vejez e incapacidad; en las disposiciones transitorias especifican las tablas de antigüedad y porcentaje que les toca a los trabajadores con derechos adquiridos.

Las aportaciones bipartitas de dicho fondo son invertidas de acuerdo con el reglamento antes mencionado.

Los importes que representan los fondos del plan, son los que a continuación se indican:

	<b>Diciembre 2021</b>	<b>Diciembre 2020</b>
Fondos para el plan	<u>1,285,824,388</u>	<u>1,240,741,868</u>



Los activos que conforman el Plan de Pensiones y Jubilaciones están integrados como a continuación se indica:

<b>Concepto:</b>	<b>Diciembre 2021</b>	<b>Diciembre 2020</b>
Bancos/tesorería	1,759,323	2,367,809
Títulos y valores a corto y largo plazo	1,160,213,026	1,104,737,335
Prestamos del fondo de pensiones y jubilaciones	76,443,851	81,586,988
Subtotal	<u>1,238,416,200</u>	<u>1,188,692,132</u>
Cuentas por cobrar pendientes de depositar al cierre	65,052,994	53,303,848
Cuentas por pagar al cierre del ejercicio	(1,068,922)	(1,254,112)
Estimación por Pérdida o Deterioro de Activos Circulantes	(16,575,884)	0
<b>Suman los Fondos del Plan</b>	<u><u>1,285,824,388</u></u>	<u><u>1,240,741,868</u></u>

Los fondos del plan están invertidos en instrumentos de corto y largo plazo. Se estableció la reserva para reconocer pérdida de valor en las inversiones en Valores no Bursátiles; las utilidades o pérdidas se reconocen en el momento de la realización del título.

Existen inversiones en valores no bursátiles de baja cuantía relativa que, cuando se realicen, podrían reconocer una pérdida al momento de realización, para tal efecto se registró la Estimación por Pérdida o Deterioro de Activos Circulantes en los registros del Fondo de Pensiones y Jubilaciones.

Derivado de las reformas al Reglamento Único de Pensiones para trabajadoras y trabajadores, se determinó que los fondos del plan se utilicen para pagar las pensiones del personal que cumple con los requisitos estipulados en el propio reglamento. Se estableció también un tope máximo para el pago de dicha pensión con cargo a los fondos del plan.

Valuación actuarial – En el ejercicio 2021 se solicitaron cálculos actuariales con base en el personal y sus prestaciones vigentes al 31 de agosto de 2021.

Los pasivos contingentes que se presentan a continuación son el valor presente de las pensiones y jubilaciones de los pensionados actuales, más el valor presente de las pensiones y jubilaciones de los futuros pensionados provenientes de la generación actual de trabajadores, más el valor presente de las pensiones y jubilaciones de los futuros pensionados provenientes de las nuevas generaciones (proyección a 100 años), hasta la muerte del trabajador más joven que haya ingresado a la institución incluyendo los gastos de administración. Es decir, es el valor actual de los egresos futuros de los fondos por concepto de pensiones que serán exigibles durante los próximos 170 años.

El resultado de la valuación actuarial (valor presente de los pagos futuros), considerando una tasa de rendimiento anual promedio de 3% compuesto se estimaron al 31 de agosto de 2021 en \$17,944.78 (millones de pesos) del valor presente de las obligaciones laborales para la Universidad a esa fecha. Dicha cantidad corresponde, como se explica en el párrafo anterior, al valor presente del pasivo contingente de los pensionados actuales, generación actual de trabajadores y los trabajadores que ingresarán a la Universidad durante los siguientes 100 años. Es importante mencionar que, una parte del pasivo del fondo de cuentas individuales se destina para hacer frente al pasivo del fondo de pensiones.

El resultado de la valuación actuarial mencionado en el párrafo anterior se desglosa como a continuación se indica:

	Parcial	Millones de pesos
<b>Servicios Pasados</b>		10,368.81
Generación Actual	4,729.48	
Pensionados Actuales	<u>5,639.33</u>	
<b>Servicios Futuros</b>		7,575.97
Generación Actual	3,191.67	
Nuevas Generaciones	<u>4,384.30</u>	
<b>Servicios Totales</b>		<u><u>17,944.78</u></u>

El reconocer estas cifras como una deuda sería equivalente a aceptar que todas las nóminas del personal activo de los próximos 170 años las tuviera que pagar la Universidad en un sólo año.

La Administración de la Universidad no reconoce el total de ese pasivo laboral toda vez que las reglas para su registro no han sido emitidas por el CONAC. Para efecto de registro no se reconoce el importe determinado por el estudio actuarial.

#### **Provisión para primas de antigüedad.**

La provisión para primas de antigüedad se determina con base a los sueldos vigentes a la fecha de cierre, tomando en consideración los días acumulados a que tienen derecho con base a su antigüedad. A partir del año 2021 se contabiliza en largo plazo el importe determinado de los trabajadores que aún no tienen derecho a jubilarse y por tanto su prima no es exigible, en los próximos 12 meses.



Para efectos de presentación y comparabilidad, se reclasificó a largo plazo un importe de \$148,659,987 respecto al año 2020 los importes determinados de prima de antigüedad de los trabajadores que aún no tenían el derecho a jubilarse y por lo tanto la prima no era exigible al 31 de diciembre del año 2020.

## II.- Notas al estado de actividades

### 1.- Ingresos de gestión

Los ingresos de gestión corresponden a ingresos propios y a los subsidios devengados facturados a Gobierno, provenientes de la Federación y del propio Estado, en su mayoría conforme al convenio celebrado entre el Gobierno Federal por conducto de la Secretaría de Educación Pública, el Gobierno del Estado de San Luis Potosí y la Universidad.

Con motivo de la Pandemia de Coronavirus (COVID-19), la Administración de la UASLP adoptó diversas medidas, tanto en materia de salud para los trabajadores, como la suspensión parcial de actividades. La administración visualiza que la actividad de la entidad se establece por tiempo indefinido, salvo disposición legal en la que se especifique lo contrario. En el aspecto académico se implementaron acciones tendientes a seguir el modelo educativo a distancia, por lo que los alumnos reciben los servicios por medios electrónicos o híbridos.

El brote de COVID-19 se ha propagado de forma muy rápida en 2020 y 2021, con un número significativo de personas infectadas. Las medidas adoptadas por la UASLP para contener el virus han afectado a la actividad económica, lo que a su vez tiene implicaciones en la información financiera.

Derivado de la suspensión de actividades y servicios externos se disminuyeron los ingresos de gestión. Se estima que, en el próximo año exista una recuperación gradual de dichos ingresos, no obstante con la recuperación que se visualiza, no se va a llegar al mismo nivel de ingresos de gestión, en terminos reales, que se tenía antes de la pandemia.

Los ingresos percibidos por la UASLP al final del ejercicio se integran por los subsidios y otros conceptos, mismos que están conformados como a continuación se indica:

	<b>Diciembre 2021</b>	<b>Diciembre 2020</b>
Ingresos por venta de bienes y servicios	592,275,061	563,504,348
Subsidios	2,413,619,140	2,414,907,171
Convenios	65,909,318	80,396,237
Productos financieros (Descuentos por pronto pago)	235,452	478,309
Productos de capital (interés)	14,528,120	14,377,230
	<u>3,086,567,091</u>	<u>3,073,663,295</u>

Los ingresos por Venta de Bienes y Servicios, incluyen los ingresos que se cobran a alumnos por las diversas actividades, ingresos de recuperación de laboratorios y ventas de las entidades auxiliares de la Universidad.

Las transferencias, asignaciones y subsidios, están integradas como a continuación se indica:

	<b>Diciembre 2021</b>	<b>Diciembre 2020</b>
Federal ordinario convenio SEP	2,151,360,775	2,099,630,729
Federal extraordinario	1,870,323	0
Carrera docente	0	8,365,638
Programa de mejoramiento al profesorado (PRODEP)	297,804	6,822,831
Programa de fortalecimiento a la excelencia educativa PROFEXCE, antes PFCE	0	12,413,181
Estatad ordinario convenio SEP	232,278,771	235,072,064
Fondo de aportaciones múltiples media superior	106,814	119,349
Fondo de aportaciones múltiples (FAM)	22,203,604	32,483,379
Subsidio Estatal Extraordinario	5,501,038	20,000,000
	<u>2,413,619,129</u>	<u>2,414,907,171</u>
Intereses Federales por subsidios	11	0
	<u>2,413,619,140</u>	<u>2,414,907,171</u>

### 2.- Otros Ingresos y Beneficios

	<b>Diciembre 2021</b>	<b>Diciembre 2020</b>
Beneficios por variación de inventarios	4,843,859	6,626,065
Disminución de estimaciones, provisiones y reservas por exceso	12,903,510	4,006,765
Otros Ingresos (Donativos recibidos)	15,333,193	11,016,201
Otros ingresos	37,140,709	8,093,633
	<u>70,221,271</u>	<u>29,742,664</u>

En otros ingresos del año 2021, se incluye la cancelación de cuentas acreedoras por un monto de \$34,775,442 que están prescritas o bien, por que cumple los criterios establecidos en las políticas contables a que se refiere el inciso j) de la nota 6 del apartado C.- Notas de Gestión administrativa.

### 3.- Gastos y Otras Pérdidas

	Diciembre 2021	Diciembre 2020
<b>Gastos de funcionamiento</b>		
Servicios personales	2,524,868,949	2,452,005,014
Materiales y suministros	257,341,664	252,538,569
Servicios generales	176,858,743	165,171,480
Ayudas sociales (Becas)	13,469,869	13,724,308
Otras Pensiones y Jubilaciones	18,260,090	0
	<u>2,990,799,315</u>	<u>2,883,439,371</u>
<b>Otras Pérdidas</b>		
	Diciembre 2021	Diciembre 2020
Estimaciones, depreciaciones, deterioros, amortizaciones, provisiones y reservas	186,319,237	186,053,223
Variación de inventarios	5,287,436	6,348,803
Pérdidas por constitución de estimaciones, deterioros, provisiones y reservas	131,987,654	136,442,653
Otros gastos	11,957,344	9,824,249
	<u>335,551,671</u>	<u>338,668,928</u>

Las provisiones a corto plazo corresponden a la reserva para Pensiones y Jubilaciones \$96,660,518, para Primas de Antigüedad \$34,180,726, provisión para Prima Vacacional \$ 1,091,741 y Provisión por Deterioro \$ 54,669 en el año 2021 y en el año 2020 Reserva para Pensiones y Jubilaciones \$70,690,120, para Primas de Antigüedad \$33,348,888 y para Obligaciones contingentes \$32,403,645. (Cantidades en pesos).

### III. Notas al Estado de Variación en la Hacienda Pública

Las modificaciones patrimoniales derivan del resultado del periodo, tanto del año actual como del año anterior. Corresponden al resultado del periodo anterior que se traspa a la cuenta del patrimonio generado de ejercicio anteriores.

En el patrimonio generado de ejercicios anteriores se reflejan cargos por concepto de devolución por subsidios de ejercicios que no se ejercieron en su oportunidad, como a continuación se indican:

	2021	2020
<b>Devolucion de recurso ejercicios anteriores</b>	16,323,752	2,303,979

Se afecta en la cuenta de Patrimonio Generado de ejercicios anteriores un importe de 16,323,752 (pesos) en 2021 y 2,303,979 (pesos) en 2020. En el año 2021 las devoluciones más relevantes corresponden al FAM y PIFI que se tenía de ejercicios anteriores, mismos que se devolvieron de conformidad con las disposiciones vigentes.

### IV. Notas el Estado de Flujo de Efectivo

#### 1.- Efectivo y Equivalentes al inicio y final del período

	2021	2020
<b>Efectivo, Bancos e Inversiones al inicio del período:</b>		
Efectivo	545,103	540,567
Bancos/Tesorería	20,136,842	36,561,688
Bancos/Dependencias y otros	54,509,852	48,790,601
Inversiones Temporales (Hasta 3 meses)	110,141,084	81,221,154
	<u>185,332,881</u>	<u>167,114,010</u>
<b>Efectivo, Bancos e Inversiones al final del periodo:</b>		
Efectivo	551,907	545,103
Bancos/Tesorería	55,344,681	20,136,842
Bancos/Dependencias y otros	50,374,959	54,509,852
Inversiones Temporales (Hasta 3 meses)	109,957,506	110,141,084
	<u>216,229,053</u>	<u>185,332,881</u>

## 2.- Inversiones Realizadas en el período

	Diciembre 2021	Diciembre 2020
Construcción en proceso y edificio	33,101,282	33,203,616
Mobiliario y equipo de administración	17,003,239	14,545,336
Mobiliario y equipo educacional y recreativo	1,896,188	1,774,681
Equipo e instrumental médico y de laboratorio	47,593,413	22,296,829
Equipo de transporte	5,818	0
Maquinaria, otros equipos y herramientas	5,061,638	2,710,754
Activos biológicos	150,000	0
	<u>104,811,578</u>	<u>74,531,216</u>

## 3.- Conciliación de los Flujos de Efectivo Netos de las Actividades de Operación y la cuenta de Ahorro/Desahorro antes de Rubros Extraordinarios

	Diciembre 2021	Diciembre 2020
<b>Ahorro/Desahorro antes de rubros extraordinarios</b>	<u>165,989,047</u>	<u>219,966,588</u>
Estimaciones, depreciaciones, deterioros, amortizaciones, provisiones y reservas	186,319,237	186,053,223
Pérdidas por constitución de estimaciones, deterioros, provisiones y reservas	131,987,654	136,442,653
Variación de inventarios	5,287,436	6,348,803
Otros gastos	11,957,344	9,824,249
<b>Flujo neto de actividades de operación</b>	<u>(169,562,624)</u>	<u>(118,702,340)</u>

## V.- Conciliación entre los ingresos presupuestarios y contables, así como entre los egresos presupuestarios y los Gastos Contables

La conciliación entre los ingresos presupuestarios y contables correspondiente al período que se indica:

	Diciembre 2021	Diciembre 2020
1. Ingresos presupuestarios	3,103,177,502	3,085,555,227
2. Más ingresos contables no presupuestarios:		
Incremento por variación de inventarios	4,843,859	6,626,065
Disminución del exceso de provisiones	12,903,510	4,006,765
Otros ingresos y beneficios varios	<u>35,863,491</u>	<u>7,217,902</u>
3. Menos ingresos presupuestarios no contables:	<u>0</u>	<u>0</u>
4. Ingresos contables (4=1+2-3)	<u>3,156,788,362</u>	<u>3,103,405,959</u>

La conciliación entre los egresos presupuestarios y los gastos contables correspondientes al período que se indica:

	Diciembre 2021	Diciembre 2020
1. Total de egresos (presupuestarios)	3,095,610,893	2,957,970,587
2. Menos egresos presupuestarios no contables		
Mobiliario y equipo de administración	17,003,239	14,545,336
Mobiliario y equipo educacional y recreativo	1,896,188	1,774,681
Equipo e instrumental médico y de laboratorio	47,593,413	22,296,829
Vehículos y equipo de transporte	5,818	0
Maquinaria, otros equipos y herramientas	5,061,638	2,710,754
Activos biológicos	150,000	0
Bienes inmuebles (construcción en proceso)	33,101,282	33,203,616
Activos intangibles	0	0
3. Mas gastos contables no presupuestales		
Estimaciones, depreciaciones, deterioros, obsolescencias y amortizaciones	186,319,237	186,053,223
Provisiones	131,987,654	136,442,653
Disminución de inventarios	5,287,436	6,348,803
Otros gastos	<u>11,957,344</u>	<u>9,824,249</u>
4. Total de gasto contable (4=1-2+3)	<u>3,326,350,986</u>	<u>3,222,108,299</u>



## **B.- Notas de memoria (cuentas de orden)**

Los valores en custodia que tiene la UASLP, se refiere a las cuentas de cheques e inversiones correspondientes al fondo de ahorro de los trabajadores académicos y administrativos.

Los bienes en comodato que tiene la UASLP, se refieren a un terreno con una superficie total de 2000 M2, que se encuentra ubicado en la comunidad de Tocooy, San Antonio, S.L.P. con una construcción por \$2,242 (miles de pesos).

## **C.- Notas de Gestión Administrativa**

### **1.- Introducción**

La Universidad fue creada en 1923 y tiene por objeto impartir la enseñanza media y superior en el Estado de San Luis Potosí, realizar la investigación científica y humanística y extender los beneficios de la cultura de los diversos sectores de la población. La organización, estructura y funciones de ésta casa de estudios están regulados por su propia Ley Orgánica.

#### **Visión**

La Universidad Autónoma de San Luis Potosí es reconocida con amplitud en 2023 como una institución de la más alta calidad, socialmente responsable, abierta, incluyente, integrada y vinculada de manera sólida con su entorno; promotora de la libre discusión de las ideas, sin relaciones de dependencia ideológica o de política partidista, y su alto grado de gobernabilidad; como un polo de referencia local, regional, nacional e internacional; por la sólida formación de bachilleres, profesionales y ciudadanos conscientes de su responsabilidad social; sus aportaciones al desarrollo del conocimiento, las humanidades, la cultura, la tecnología y la innovación; y sus contribuciones oportunas y con los más altos estándares de calidad a la mejora del desarrollo humano de la sociedad potosina y del país.

#### **Misión**

La Universidad Autónoma de San Luis Potosí es una institución pública que tiene como deber formar –bajo un modelo de responsabilidad social – bachilleres y profesionales; científicos, humanistas y académicos; con una visión informada y global del mundo, emprendedores, éticos y competentes en la sociedad del conocimiento.

Además generar, aplicar, promover y difundir el conocimiento y la cultura, para contribuir a una sólida formación universitaria y al avance de las ciencias, las artes, las humanidades y las tecnologías.

De ésta manera, contribuye con sentido ético al devenir de una sociedad cohesionada, democrática, multicultural, basada en el conocimiento; así como a la solución de problemas globales, del desarrollo social del país, en particular del Estado de San Luis Potosí, y a preservar y difundir nuestros valores y la cultura del Estado, en los ámbitos local, regional y nacional.

#### **Objetivo**

El objetivo del presente documento es la revelación del contexto y de los aspectos económicos-financieros más relevantes que influyeron en las decisiones del periodo, y que deberán ser considerados en la elaboración de los estados financieros para la mayor comprensión de los mismos y sus particularidades.

De ésta manera, se informa y explica la respuesta del gobierno a las condiciones relacionadas con la información financiera de cada periodo de gestión; además, de exponer aquellas políticas que podrían afectar la toma de decisiones en periodos posteriores.

La información financiera presentada en los estados financieros de la institución, incluye todos los ingresos y gastos ordinarios y extraordinarios de las diferentes fuentes de financiamiento, Federal, Estatal y Propios. No incluyen los resultados y/o déficit derivado del Fondo de Pensiones y Jubilaciones que se tiene establecido para el personal de conformidad con los contratos colectivos y condiciones generales de trabajo.

### **2.- Panorama económico y financiero**

La Universidad requiere mayores ingresos, para cumplir su compromiso de atender, a una demanda creciente de aspirantes, así como ampliar la oferta educativa y la cobertura, sin dejar de ofrecer una formación integral que cuenta con altos estándares de calidad.

Las asignaciones presupuestales son insuficientes por parte del Gobierno Federal y Estatal, y cada vez menos recursos extraordinarios. Han aumentado las dificultades para la creación de infraestructura física y humana que, respalde adecuadamente la expansión del servicio educativo por lo que, el incremento de los ingresos propios se ha convertido en una de las alternativas más importantes que tiene nuestra institución para afrontar las realidades económicas que vive la Universidad al ser un ente público.

Por un lado el Gobierno Federal, impulsó el incremento a la matrícula y contempló la construcción de nuevos espacios por medio del Fondo de Aportaciones Múltiples, sin embargo, a pesar de que fomenta dichos aumentos, no contempló subsidio adicional para el sostenimiento de los nuevos espacios, ni para el pago de la plantilla adicional como consecuencia del incremento a la matrícula.

Derivado de los convenios internacionales de los que México es parte, en mayo de 2019 se modificó la Constitución Política de los Estados Unidos Mexicanos, estableciendo la gratuidad de la educación superior, en la citada modificación se establece que, el Gobierno establecerá la forma en que se va a implementar dicha gratuidad; recientemente se aprobaron las reformas a la legislación secundaria para su implementación. La obligatoriedad de la educación superior representa una posibilidad de futuro para los jóvenes ya que, la educación tendrá los siguientes elementos: universalidad, gratuidad, laicidad, obligatoriedad, educación como derecho humano, democrática, integral, equitativa y de excelencia.

Al implementarse la gratuidad sin que el gobierno Federal resarza lo que dejen de recibir las Universidades por concepto de cuotas y colegiaturas, debilitaría a las Instituciones de Educación Superior, al grado de que ponga en riesgo la calidad de los servicios que actualmente se prestan. En la actualidad se han recibido amparos, de un número reducido de alumnos, solicitando la gratuidad con base en la reforma constitucional planteada.

El déficit que existe en el Fondo de Pensiones y Jubilaciones, se ha cubierto mediante préstamos de la UASLP al fondo. A partir del mes de septiembre de 2021, los recursos del fondo se destinarán al pago de pensiones y jubilaciones y la Universidad no efectuará préstamos para dicho fin.

### **3.- Autorización e Historia**

La Universidad Autónoma de San Luis Potosí (la "Universidad"), tiene su sustento jurídico en el decreto No. 53 emitido por la XXXIX Legislatura del H. Congreso del Estado en 1949, reglamentario al actual artículo 11 de la Constitución Política del Estado de San Luis Potosí y mediante el cual se le otorga personalidad jurídica propia y plena autonomía en su organización científica, técnica y docente, e igualmente para administrar con toda libertad los fondos que le pertenezcan.

El 24 de febrero de 2022, se publicó en el Periódico Oficial del Estado el Decreto 0267 en el que se expide la Ley Orgánica de la Universidad Autónoma de San Luis Potosí, a la entrada en vigor del Decreto referido, se abroga la Ley Reglamentaria del Artículo 11 de la Constitución Política del Estado Libre y Soberano de San Luis Potosí, publicada en el Periódico Oficial del Estado el veintidós de diciembre de mil novecientos cuarenta y nueve, como Decreto Legislativo número 53.

Para efectos de las Notas a los Estados Financieros, se hace referencia a la normativa y legislación que correspondió al período al que corresponden los Estados Financieros, dado que fue la normativa a la que se sujetó la UASLP en el año 2021. La Ley Orgánica a que hace referencia el Decreto 0267 entró en vigor a partir del 25 de febrero de 2022.

### **4.- Organización y Objeto social**

#### **Objeto social**

La Universidad tiene por objeto impartir la enseñanza media y superior en el Estado de San Luis Potosí, realizar la investigación científica y humanística y extender los beneficios de la cultura de los diversos sectores de la población. La organización, estructura y funciones de ésta casa de estudios están regulados por su propia Ley Orgánica, actualmente Ley Reglamentaria.

Para la consecución de sus fines, la Universidad tiene las siguientes atribuciones:

- a) Procurar por todos los medios a su alcance la difusión de la cultura y la investigación científica.
- b) Impartir con validez pública la instrucción previa necesaria para los estudios profesionales técnicos y especiales.
- c) Impartir con validez pública la instrucción profesional, especializada o técnica que determine el Estatuto correspondiente.
- d) Expedir los títulos o diplomas que acrediten esa instrucción y certificar los estudios que se hicieren en la misma Universidad.
- e) Determinar las condiciones indispensables para revalidación en el Estado de los títulos expedidos por otros establecimientos culturales y de los estudios hechos en ellos, siempre que sean efectivamente equivalentes a los efectuados en la Universidad.
- f) Organizar y reglamentar su gobierno y funcionamiento y nombrar su personal directivo, el profesorado y empleados, conforme lo determine el Estatuto correspondiente.



### **Ejercicio Fiscal**

El ejercicio fiscal es de enero a diciembre, sin embargo para efectos de los planes de estudios se lleva un calendario escolar por ciclo académico, que comprende ejercicio montado iniciando en agosto de cada año.

### **Organización**

Estructura organizacional básica - La estructura básica de la Universidad se integra de la siguiente manera:

- I. La Junta Suprema de Gobierno;
- II. El Consejo Directivo Universitario;
- III. La Rectoría;
- IV. La Secretaría General;
- V. Las direcciones de las Facultades, Escuelas, Unidades Académicas Multidisciplinarias y Coordinaciones Académicas;
- VI. Los Consejos Técnicos Consultivos.

Para el desarrollo de sus funciones, la Universidad obtiene los recursos económicos previstos en su presupuesto de ingresos; conforme a su origen son los siguientes:

**Ingresos federales y estatales** – Conformados principalmente por los subsidios que percibe la Universidad por parte de la Federación y del Estado y que son destinados para la operación normal de la misma.

**Ingresos extraordinarios** – Son los ingresos que percibe la Universidad con restricciones en los términos de los convenios celebrados principalmente con la Secretaría de Educación Pública (SEP) y con otros organismos.

**Ingresos propios** – Conformados principalmente por las cuotas de recuperación e inscripciones, que recauda la Universidad y sus unidades de servicios.

**Administración de las finanzas** – Conforme al Estatuto Orgánico de la Universidad artículos 115 y 116, la administración del patrimonio de la Universidad es atribución propia y exclusiva del H. Consejo Directivo Universitario, quien la ejercerá por conducto del Rector, el que establecerá la estructura orgánica administrativa que permita y apoye el desarrollo de las funciones de la misma.

La referencia a los artículos del Estatuto Orgánico, es la relativa a la modificación del citado Estatuto, aprobado en sesión extraordinaria del H. Consejo Directivo Universitario en el mes de noviembre del año 2020.

### **Régimen jurídico**

La Universidad es una Institución Pública de Educación Superior Autónoma por Ley, conforme al artículo 11 de la Constitución Política del Estado de San Luis Potosí y la Ley Reglamentaria que se deriva del mismo precepto.

### **Consideraciones Fiscales**

De acuerdo a lo que señala la Ley del Impuesto Sobre la Renta en su Artículo 79 fracción XXIV, la Universidad no es contribuyente de éste impuesto.

Por disposiciones de la Ley del Impuesto sobre la Renta, la UASLP, está autorizada para recibir donativos deducibles para efectos de la Ley mencionada.

En lo relativo al Impuesto al Valor Agregado, la Universidad está exenta del pago por todos los actos que realiza, de conformidad con los artículos 9 fracción X, 15 fracción VII y 20 fracción I de la citada ley, vigentes a partir del primero de enero de 2020; en cuanto al Impuesto Especial Sobre Producción y Servicios, se causa por las actividades de la Tienda Universitaria de Autoservicio.

### **Fideicomisos**

Conforme a los lineamientos de Programa para el Desarrollo Profesional Docente, la UASLP tiene constituido un fideicomiso de administración en los que se ejercen los recursos de dicho programa (PRODEP).

La UASLP, instruyó al Fiduciario la cancelación del Fideicomiso de administración para operar el Programa de Fortalecimiento a la Excelencia Educativa " PROFEXCE", antes (PFCE), ya que el Gobierno Federal eliminó dicho programa. Los recursos que se tenían en dicho fideicomiso se devolvieron a la TESOFE.



## 5.- Bases de Preparación de los Estados Financieros

La Universidad percibe, en cada ejercicio fiscal los subsidios federales y estatales, tanto ordinarios como extraordinarios, así como los ingresos propios derivados de su actividad; aplicando dichos ingresos en erogaciones principalmente por concepto de gasto por la actividad de docencia, de operación, gasto de inversión en obras y acciones. La información financiera que forma parte de la Cuenta Pública de la Universidad, tomada en cuenta para la preparación de los estados financieros se ha preparado sobre la base tradicional del costo histórico. Las principales bases de presentación se resumen a continuación:

**a) Armonización contable gubernamental** - A partir del 1º de enero de 2009 entró en vigor la Ley General de Contabilidad Gubernamental (LGCG) la cual establece las bases de registro contable y presupuestal así como, de informes que deberá de integrar la cuenta pública que presenten las entidades que administren recursos públicos. Durante los años de 2010 al 2021 se han emitido diversos documentos de aplicación de la contabilidad gubernamental los cuales complementan las disposiciones contenidas en dicha Ley. De acuerdo con lo previsto en el artículo 79, fracción I tercer párrafo de la Constitución Política de los Estados Unidos Mexicanos. Es obligación de la Universidad llevar el control y registro contable, patrimonial y presupuestario de los recursos públicos que le son transferidos y asignados, de acuerdo con los criterios que establezca la Ley. La Universidad tiene facultad y responsabilidad de autogobierno en los términos del artículo 3º fracción VII de la propia Constitución, que se traduce en la posibilidad de generar sus propias normas para el cumplimiento de sus fines; debe observar la obligación de manejar su contabilidad y presupuesto en los términos del citado precepto Constitucional, emitiendo y respetando sus propias normas sobre contabilidad gubernamental, bajo principios y lineamientos establecidos en la Ley General de Contabilidad Gubernamental. De conformidad con el Acuerdo de Interpretación y el "Acuerdo por el que se determina la norma de información financiera para precisar los alcances del Acuerdo 1 aprobado por el Consejo Nacional de Armonización Contable (CONAC). En reunión del 3 de mayo de 2013 y publicado en el Diario Oficial de la Federación el 16 de mayo de 2013, sobre las Obligaciones Establecidas en los Artículos Transitorios de la Ley General de Contabilidad Gubernamental, a partir del 1 de enero de 2012, la Universidad ha adoptado los lineamientos que se derivan de la LGCG, de conformidad con lo establecido en el Acuerdo de Interpretación sobre las Obligaciones Establecidas en los Artículos Transitorios de la LGCG para la emisión de los estados financieros (contables).

El marco conceptual y los postulados básicos de contabilidad gubernamental aprobados durante 2009 entraron en vigor el 30 de abril de 2010, con la finalidad de que los entes públicos establecieran un proceso ordenado de adecuación en su organización interna, así como de capacitación sobre las características del sistema de contabilidad que les permita cumplir con el sistema de contabilidad establecido en la LGCG.

La Universidad, a partir del 1 de enero de 2012, elabora sus registros contables con base acumulativa y en apego al marco conceptual de contabilidad gubernamental, postulados básicos, normas y metodologías que establecen los momentos contables, plan de cuentas, clasificadores y manuales de contabilidad de la Universidad armonizados con la LGCG. Asimismo, a partir de la fecha señalada emite información contable, presupuestaria y programática sobre la base técnica prevista en los documentos técnicos contables referidos.

Adicionalmente, la Universidad emite información periódica trimestral conforme a lo dispuesto en el artículo 51 de la LGCG.

**b) Postulados básicos** - La Universidad tiene la obligación de apegarse en la preparación de sus estados financieros de acuerdo a los postulados básicos emitidos por el CONAC.

**c) Estados financieros básicos** - Conforme a las políticas de información financiera establecidas por la Universidad, se presentan como estados financieros básicos, los Estados de Situación Financiera, los Estados de Actividades, Estado de Variaciones en la Hacienda Pública, Estado de Cambios en la Situación Financiera, Estados de Flujo de Efectivo, Estados Analíticos del Activo, Analíticos de la Deuda y Otros Pasivos e Informe sobre pasivos contingentes. El ejercicio financiero de la Universidad comprende del 1º de enero al 31 de diciembre de cada año.

**d) Integración de estados financieros** – Los estados financieros que se presentan, incluyen la información financiera de las unidades de servicio de la Universidad que son: las Tiendas, Papelería y la Librería.

## 6.- Políticas de Contabilidad Significativas

Los estados financieros adjuntos, están preparados conforme a las bases específicas de contabilización similares a las aplicadas por instituciones con características comunes a la Universidad. Estas bases, en algunos casos, difieren de las normas de información financiera mexicanas (NIF). La principal diferencia con las NIF es el no reconocimiento de los efectos de la inflación en la información financiera.

A continuación se relaciona un resumen de algunas de las principales políticas contables aplicadas supletoriamente por la Universidad:

**a) Efectivo y equivalentes de efectivo** – Consisten principalmente en depósitos bancarios en cuentas de cheques e inversiones en valores a corto plazo, de gran liquidez, fácilmente convertibles en efectivo y sujetos a riesgos poco significativos de cambios en valor. El efectivo y equivalentes, se presenta a su valor nominal.

**b) Efectivo restringido** – Se consideran los fondos bancarios que se encuentran condicionados en su aplicación.

**c) Otros derechos a recibir efectivo o equivalentes** – Contemplan los subsidios de ejercicios anteriores e inclusive, los del propio ejercicio, correspondientes a aportaciones, convenios o ministraciones estatales y federales. Se incluyen en éste rubro las cuotas e inscripciones de alumnos y cuentas de servicios a terceros por cobrar.

**d) Estimación por pérdida o deterioro de activos circulantes** - La estimación para cuentas incobrables reconoce un cargo a resultados cuando las cuentas por cobrar tienen una antigüedad mayor a cinco años. Por lo que respecta a la estimación de inventarios, se incrementa con base al inventario físico en mal estado, características de los materiales y obsolescencia de los mismos.

**e) Inventarios de mercancías para la venta** – Los inventarios se valúan al menor costo de su valor de reposición utilizando el precio de la última compra. La presentación está de acuerdo al estado de actividades establecido por el CONAC, reflejando las compras en materiales y la diferencia entre inventarios como beneficios en variación de inventarios.

**f) Obligaciones laborales al retiro** – La Universidad reconoce los pasivos laborales relativos a pensiones y jubilaciones, cuando obtiene o se aportan los recursos y cuando se estiman las cantidades destinadas a éste pasivo y se disminuye, por el pago de nóminas de jubilados y pensionados durante el ejercicio. Se incrementa también por los intereses devengados de los depósitos de los fondos aportados para pensiones y jubilaciones. Para efectos de las primas de antigüedad se hace una estimación razonable con base en el cálculo de la prima devengada de los trabajadores, aplicando a los resultados del período el incremento durante el ejercicio y presentándose a corto y largo plazo en el estado de situación financiera. La prima Vacacional se determina con el importe devengado hasta el cierre del ejercicio.

**g) Provisiones** – Se reconocen cuando se tiene una obligación presente como resultado de un evento pasado, que probablemente resulte en la salida de recursos económicos y que pueda ser estimada razonablemente. En las provisiones se reconocen las contingencias y compromisos de la UASLP, con base en la carta de abogados, considerando los litigios en los que se puede resolver una obligación a cargo de la Institución.

**h) Pasivos Contingentes** - Se reconoce el gasto de las contingencias y compromisos con base a la carta de abogados, considerando los litigios en los que se participa y por los que se puede resolver una obligación a cargo de la Institución.

**i) Reconocimiento de ingresos** – Se reconocen cuando se tiene el derecho jurídico al cobro.

**j) Depuraciones y cancelaciones** – Se reconoce en otros ingresos las depuraciones de cuentas acreedoras cuando se determina su prescripción; o bien cuando por políticas internas se definió un plazo de vigencia para requerir el pago de los pasivos y las cuentas por pagar excedieron el plazo de la política establecida sin que legalmente los acreedores puedan requerir el pago a la Universidad. También se reconocen en otros ingresos las cancelaciones de los registros de pasivos improcedentes de períodos anteriores de baja cuantía que se identifican durante el ejercicio.

Respecto a las depuraciones o cancelaciones de cuentas deudoras, se registran contra la Estimación por Pérdida o Deterioro de Activos Circulantes, cuando en el año anterior la cuenta deudora que se pretende cancelar, se incluyó en la citada estimación en el ejercicio anterior y se registran en Otros Gastos cuando, la cuenta deudora de baja cuantía que se cancela, no formó parte de la estimación referida al cierre del año anterior.

## **7.- Posición en Moneda Extranjera y Protección por Riesgo Cambiario**

Los activos y pasivos en moneda extranjera están valuados al tipo de cambio del cierre del ejercicio. No existen coberturas de riesgo cambiario, ya que los activos y pasivos en dólares son poco relevantes.



## 8.- Reporte Analítico del Activo

**Bienes inmuebles y muebles** – La Universidad registra sus activos de la forma siguiente:

i) Los inmuebles, mobiliario y equipo adquiridos por la Universidad se registran al costo de adquisición, y en su caso, aplicando los criterios referenciados de la Universidad alineados a los documentos que describen las Principales Reglas de Registro y Valoración del Patrimonio, (Elementos Generales) y con las Reglas Específicas del Registro y Valoración del Patrimonio y la guía de vida útil estimada y porcentajes de depreciación emitidas por el CONAC.

ii) Los bienes inmuebles y muebles propiedad de la Universidad se encuentran identificados y revaluados en la contabilidad, excepto el edificio central y los anexos de la biblioteca, auditorio y caja real. Estos inmuebles se encuentran contenidos en la Ley Orgánica, actualmente Ley Reglamentaria, a la que se ha hecho referencia en la Nota 3 de gestión administrativa, que data del año 1949.

iii) Hasta el ejercicio 2012 la política de la Universidad era no reconocer los efectos de depreciación de sus bienes muebles e inmuebles. A partir del 1 de enero del 2013 la política de la Universidad es reconocer los efectos de depreciación de sus bienes muebles e inmuebles mediante el método de línea recta al siguiente año de la fecha de adquisición o incorporación y de acuerdo con las siguientes tasas de depreciación.

Tipo de Bien	Años de vida útil	Tasa de depreciación
Edificios no habitacionales	40	2.5
Maquinaria, Mobiliario y Equipo:		
Mobiliario y equipo de administración	15	6.667
Mobiliario y equipo educacional y recreativo	15	6.667
Equipo e instrumental médico y de laboratorio	10	10.000
Equipo de transporte	8	12.5
Maquinaria, otros equipos y herramientas	10	10.000
Activos Biológicos:		
Bovinos	6	16.667
Caprinos	3	33.333
Ovino	3	33.333
Porcino	3	33.333
Activos intangibles:		
Software	3	33.333

La mayoría de los activos se encuentran en condiciones de uso, sin embargo, con motivo de la pandemia SARS-COV2 no se utilizando algunos activos en el año 2021, debido a que se estableció la modalidad de prestar los servicios educacionales a distancia, de forma virtual.

iv) Los inmuebles que se construyen por la propia Universidad o las adiciones o mejoras a los mismos, se registran inicialmente al costo de construcción incurrido, aquellos recibidos como donación, se registran al valor consignado en la escritura.

La Universidad capitalizó de Construcciones en Proceso a la cuenta de Edificios No Habitacionales las cantidades que a continuación se indican:

	<b>2021</b>	<b>2020</b>
Edificios no Habitacionales	12,224,718	33,339,756

Como características significativas de los edificios no habitacionales con que cuenta la UASLP se informa que, se encuentran en condiciones adecuadas para utilizarlos, con el desgaste normal por el tiempo transcurrido o por el uso.

## 9.- Fideicomisos

	<b>Diciembre 2021</b>	<b>Diciembre 2020</b>
El saldo disponible en el Fideicomiso de administración PRODEP	23,000,840	31,488,989
Programa de Fortalecimiento de la Calidad Educativa (PFCE/PIFI)*	0	5,432,719
Programa de Fortalecimiento a la Excelencia Educativa (PROFEXCE)	0	4,050,961

\*Los recursos de dicho Fideicomiso se devolvieron a la TESOFE



## 10.- Reporte de la Recaudación

En las notas al Estado de posición financiera y en las relativas a los ingresos en el Estado de Actividad, se desglosan los ingresos, Federales y Estatales. Por lo que se refiere a los recursos propios son los incluidos en el Estado de Actividad en el renglón de Ingresos por Venta de Bienes y Servicios.

En el año 2021 se inició la recuperación de los ingresos propios, sin embargo, los citados ingresos son inferiores a los que se obtenían antes de la pandemia de coronavirus (Covid-19). Algunos laboratorios que generan ingresos siguen operando con menor afluencia a la capacidad instalada, para lograr la sana distancia establecida por la autoridad de salud.

Se espera que los ingresos propios a mediano plazo (mayor a 1 año) recuperen el mismo nivel que tenían en el año 2019.

## 11.- Información sobre la deuda

La deuda representa un 24 por ciento de los ingresos anuales de la Institución. Los pasivos al cierre corresponden a las compras y gastos devengados en los últimos meses del ejercicio, así como las retenciones de Impuesto Sobre la Renta a Trabajadores relativas al mes de cierre del ejercicio. Incluye también las provisiones a corto y largo plazo.

## 12.- Calificaciones crediticias otorgadas

La institución no tiene contratados créditos por parte de Instituciones de Crédito, tampoco emite documentos de deuda. Por lo tanto no es sujeta a calificaciones de crédito de ningún tipo.

## 13.- Proceso de Mejora

La Institución tiene establecido un proceso de mejora continua y tiene certificados 35 procesos dentro de la norma ISO 9001-2015, los aspectos de control interno, son revisados con base a la norma de referencia.

## 14.- Información por Segmentos

La Institución no tiene establecidos segmentos y por lo tanto no hay información para tal fin.

## 15.- Eventos Posteriores al Cierre

La UASLP no ha registrado operación alguna, posterior al cierre de la información contable presupuestal a la fecha de preparación de los Estados Financieros.

## 16.- Partes Relacionadas


La UASLP no tiene partes relacionadas.

## 17.- Responsabilidad Sobre la Presentación Razonable de la Información Contable


“Bajo protesta de decir verdad declaramos que los Estados Financieros y sus notas, son razonablemente correctos y son responsabilidad del emisor”.



Dr. Alejandro Javier Zermeno Guerra  
Rector de la Universidad



C.P.C. Isaras Ricardo Martínez Guerra  
Secretario de Finanzas



C.P.C. José Juan Huerta Díaz  
Director de Contabilidad y Presupuestos



M.A.I. Ana L. Fuente Loredo  
Contralora General



## Estado analítico del ingreso presupuestado Información adicional a los estados financieros


Al 31 de diciembre de 2021  
(Cifras en pesos)

Anexo A

	Rubro de Ingreso	Ingreso					Diferencia (6=5-1)
		Estimado (1)	Ampliaciones y Reducciones (2)	Modificado (3)	Devengado (4)	Recaudado (5)	
V	Productos	12,420,000	2,200,316	14,620,316	14,620,316	14,620,316	2,200,316
VII	Ingresos por Venta de Bienes, Prestación de Servicios y Otros Ingresos	734,334,775	(125,306,047)	609,028,728	609,028,728	599,434,712	(134,900,063)
VIII	Convenios	71,653,015	(5,743,697)	65,909,318	65,909,318	63,126,618	(8,526,397)
IX	Subsidios	2,365,748,435	47,870,705	2,413,619,140	2,413,619,140	2,413,619,140	47,870,705
	<b>TOTAL</b>	<b>3,184,156,225</b>	<b>(80,978,723)</b>	<b>3,103,177,502</b>	<b>3,103,177,502</b>	<b>3,090,800,786</b>	<b>(93,355,439)</b>
						Ingresos excedentes	

  
Dr. Alejandro Javier Zermeno Guerra  
Rector de la Universidad

  
C.P.C. José Juan Huerta Díaz  
Director de Contabilidad y Presupuestos

  
C.P.C. Isaias Ricardo Martínez Guerra  
Secretario de Finanzas

  
M.A.N. Anel Fuente Loredo  
Contralora General



## Estado analítico de ingreso por fuente de financiamiento Información adicional a los estados financieros

Anexo A

Al 31 de diciembre de 2021  
(Cifras en pesos)

Estado Analítico de Ingresos por Fuente de Financiamiento	Ingreso					Diferencia (6=5-1)
	Estimado (1)	Ampliaciones y Reducciones (2)	Modificado (3)	Devengado (4)	Recaudado (5)	
<b>Ingresos</b>						
Convenios	71,653,015	(5,743,697)	65,909,318	65,909,318	63,126,618	(8,526,397)
Productos	12,420,000	2,200,316	14,620,316	14,620,316	14,620,316	2,200,316
Ingresos de Venta de Bienes y Servicios y Otros Ingresos	734,334,775	(125,306,047)	609,028,728	609,028,728	599,434,712	(134,900,063)
Subsidios	2,365,748,435	47,870,705	2,413,619,140	2,413,619,140	2,413,619,140	47,870,705
<b>Total</b>	<b>3,184,156,225</b>	<b>(80,978,723)</b>	<b>3,103,177,502</b>	<b>3,103,177,502</b>	<b>3,090,800,786</b>	<b>(93,355,439)</b>
				Ingresos excedentes		

Dr. Alejandro Javier Zermeno Guerra  
Rector de la Universidad

C.P.C. Isaías Ricardo Martínez Guerra  
Secretario de Finanzas

C.P.C. José Juan Huerta Díaz  
Director de Contabilidad y Presupuestos

M.A.I. Anel Fuente Loredo  
Contralora General






## Estado del ejercicio del presupuesto de egresos por capítulo del gasto Información adicional a los estados financieros


Al 31 de diciembre de 2021  
(Cifras en pesos)

Anexo A

Ejercicio del Presupuesto Capítulo del Gasto	Presupuesto de Egresos Aprobado	Ampliaciones/ (Reducciones)	Presupuesto Vigente	Devengado	Pagado	Cuentas por pagar (Deuda)
1000 Servicios Personales	2,504,972,956	(29,668,989)	2,475,303,967	2,475,133,964	2,469,560,593	5,573,371
2000 Materiales y Suministros	316,143,228	(46,784,679)	269,358,549	269,345,477	244,213,738	25,131,739
3000 Servicios Generales	233,891,052	(46,240,241)	187,650,811	187,275,820	169,268,932	18,006,888
4000 Becas y Apoyos	80,703,663	11,441,673	92,145,336	92,145,336	91,933,178	212,158
5000 Bienes Muebles, Inmuebles e Intangibles	48,445,326	23,264,970	71,710,296	71,710,296	42,627,107	29,083,189
6000 Inversión	0	0	0	0	0	0
Total	3,184,156,225	(87,987,266)	3,096,168,959	3,095,610,893	3,017,603,548	78,007,345

  
Dr. Alejandro Javier Zermeno Guerra  
Rector de la Universidad

  
C.P.C. Isaias Ricardo Martínez Guerra  
Secretario de Finanzas

  
C.P.C. José Juan Huerta Díaz  
Director de Contabilidad y Presupuestos

  
M.A.I. Anel Puentes Loredo  
Contralora General



## Estado del ejercicio del presupuesto Información adicional a los estados financieros

Al 31 de diciembre de 2021  
(Cifras en pesos)

Anexo A

Concepto	EGRESOS					Subejercicio (3-4)
	Presupuesto de Egresos Aprobado	Ampliaciones/ (Reducciones)	Modificado	Devengado	Pagado	
	1	2	3 (1+2)	4	5	6
<b>Total</b>	<b>3,184,156,225</b>	<b>(87,987,266)</b>	<b>3,096,168,959</b>	<b>3,095,610,893</b>	<b>3,017,603,548</b>	<b>558,066</b>
<b>SERVICIOS PERSONALES</b>	<b>2,504,972,956</b>	<b>(79,668,989)</b>	<b>2,425,303,967</b>	<b>2,475,133,964</b>	<b>2,469,560,593</b>	<b>170,003</b>
Remuneraciones al personal de carácter permanente	793,696,568	(768,826)	792,927,742	792,859,771	792,680,275	67,971
Remuneraciones al personal de carácter transitorio	134,796,504	(4,533,009)	130,263,495	130,236,071	129,500,028	27,424
Remuneraciones adicionales y especiales	108,446,292	14,140,715	122,587,007	122,586,623	122,416,441	384
Seguridad Social	208,346,625	34,563,341	242,909,966	242,852,759	242,672,759	57,207
Otras prestaciones sociales y económicas	1,104,145,583	10,473,737	1,114,619,320	1,114,613,201	1,110,388,335	6,119
Provisiones	63,382,885	(63,382,885)	0	0	0	0
Pago de estímulos al desempeño	92,158,499	(20,162,062)	71,996,437	71,985,539	71,902,755	10,898
Otros pagos relacionados de una relación laboral	0	0	0	0	0	0
<b>MATERIALES Y SUMINISTROS</b>	<b>316,143,228</b>	<b>(46,784,679)</b>	<b>269,358,549</b>	<b>269,345,477</b>	<b>244,213,738</b>	<b>13,072</b>
Materiales de administración, emisión de documentos y artículos oficiales	50,295,416	(14,693,891)	35,601,525	35,599,111	32,374,265	2,414
Alimentos y utensilios	9,812,587	(4,133,425)	5,679,162	5,675,994	5,244,484	3,168
Materias primas y materiales de producción y comercialización	147,389,681	(4,288,777)	143,100,904	143,100,904	131,695,247	0
Materiales y artículos de construcción y de reparación	25,754,400	(4,484,970)	21,269,430	21,268,908	19,976,220	522
Productos químicos, farmacéuticos y de laboratorio	60,087,529	(14,484,161)	45,603,368	45,598,830	38,576,604	4,538
Combustibles, lubricantes y aditivos	7,743,540	(2,232,740)	5,510,800	5,508,833	5,252,801	1,967
Vestuario, blancos, prendas de protección y artículos deportivos	7,003,393	(2,730,634)	4,272,759	4,272,759	3,825,454	0
Herramientas, refacciones y accesorios menores	8,056,682	263,919	8,320,601	8,320,138	7,268,663	463


(Continúa)



## Estado del ejercicio del presupuesto Información adicional a los estados financieros

Al 31 de diciembre de 2021  
(Cifras en pesos)

Concepto	EGRESOS					Subejercicio (3-4)
	1 Presupuesto de Egresos Aprobado	2 Ampliaciones/ (Reducciones)	3 Modificado	4 Devengado	5 Pagado	
<b>SERVICIOS GENERALES</b>	<b>233,891,052</b>	<b>(46,240,241)</b>	<b>187,650,811</b>	<b>187,275,820</b>	<b>169,268,932</b>	<b>374,991</b>
Servicios básicos	46,329,208	(6,150,715)	40,178,493	39,920,246	39,652,923	258,247
Servicios de arrendamiento	3,971,554	(2,171,388)	1,800,166	1,800,166	1,748,567	0
Servicios profesionales, científicos y otros servicios	56,332,227	(10,945,893)	45,386,334	45,337,814	42,754,812	48,520
Servicios financieros, bancarios y comerciales	5,713,495	2,861,790	8,575,285	8,571,927	8,057,572	3,358
Servicios de instalación, reparación, mantenimiento, y conservación	55,370,428	468,407	55,838,835	55,838,425	43,675,987	410
Servicios de comunicación social y publicidad	12,686,363	(7,202,069)	5,484,294	5,480,322	4,127,705	3,972
Servicios de traslado y viáticos	21,615,287	(15,579,905)	6,035,382	5,974,899	5,746,448	60,483
Servicios oficiales	16,020,738	(8,963,345)	7,057,393	7,057,393	6,788,670	0
Otros servicios generales	15,851,752	1,442,877	17,294,629	17,294,628	16,676,248	1
<b>TRANSFERENCIAS, SUBSIDIOS Y OTRAS AYUDAS</b>	<b>80,703,663</b>	<b>11,441,673</b>	<b>92,145,336</b>	<b>92,145,336</b>	<b>91,933,178</b>	<b>0</b>
Ayudas sociales (becas)	23,766,469	(9,852,600)	13,913,869	13,913,869	13,748,016	0
Pensiones y jubilaciones	56,937,194	21,294,273	78,231,467	78,231,467	78,185,162	0
<b>BIENES MUEBLES, INMUEBLES E INTANGIBLES</b>	<b>48,445,326</b>	<b>23,264,970</b>	<b>71,710,296</b>	<b>71,710,296</b>	<b>42,627,107</b>	<b>0</b>
Mobiliario y equipo de administración	18,708,777	(1,705,538)	17,003,239	17,003,239	13,313,812	0
Mobiliario y equipo educacional y recreativo	1,381,889	514,299	1,896,188	1,896,188	1,452,463	0
Equipo e instrumental médico y de laboratorio	22,784,212	24,809,201	47,593,413	47,593,413	25,615,274	0
Vehículos y equipo de transporte	431,932	(426,114)	5,818	5,818	5,818	0
Equipo de defensa y seguridad	0	0	0	0	0	0
Maquinaria, otros equipos y herramientas	5,012,516	49,122	5,061,638	5,061,638	2,089,740	0
Activos biológicos	0	150,000	150,000	150,000	150,000	0
Bienes inmuebles	0	0	0	0	0	0
Activos intangibles	126,000	(126,000)	0	0	0	0

  
C.P. Ricardo Martínez Guerra  
Secretario de Finanzas

  
C.P.C. José Juan Huerta Díaz  
Director de Contabilidad y Presupuestos

  
M.A.L. Anel Fuente Loredó  
Contralora General

  
Dr. Alejandro Javier Zermeno Guerra  
Rector de la Universidad

(concluye)







# Estado analítico del presupuesto de egresos Clasificación económica por tipo de gasto Información adicional a los estados financieros

Al 31 de diciembre de 2021  
(Cifras en pesos)

Anexo A

Concepto	Egresos					Subejercicio 6=(3-4)
	Aprobado	Ampliaciones/ (Reducciones)	Modificado	Devengado	Pagado	
	1	2	3=(1+2)	4	5	
Gasto Corriente	3,102,197,858	(110,840,477)	2,991,357,381	2,990,799,315	2,949,488,809	558,066
Gasto de Capital	81,958,367	22,853,211	104,811,578	104,811,578	68,114,739	0
<b>Total del Gasto</b>	<b>3,184,156,225</b>	<b>(87,987,266)</b>	<b>3,096,168,959</b>	<b>3,095,610,893</b>	<b>3,017,603,548</b>	<b>558,066</b>

  
Dr. Alejandro Javier Zermeño Guerra  
Rector de la Universidad

  
C.P.C. Isaias Ricardo Martínez Guerra  
Secretario de Finanzas

  
C.P.C. José Juan Huerta Díaz  
Director de Contabilidad y Presupuestos

  
M.A.I. Anel Puento Loredo  
Contralora General





# Estado analítico del presupuesto de egresos Clasificación programática Información adicional a los estados financieros

Al 31 de diciembre de 2021  
(Cifras en pesos)

Anexo A

Concepto	Egresos					Subejercicio 6=(3-4)
	Aprobado 1	Ampliaciones/ (Reducciones) 2	Modificado 3=(1+2)	Devengado 4	Pagado 5	
Programas						
Subsidios:						
Programa general de la UASLP	3,184,156,225	(87,987,266)	3,096,168,959	3,095,610,893	3,017,603,548	558,066

  
Dr. Alejandro Javier Zermeño Guerra  
Rector de la Universidad

  
C.P.C. Isaias Ricardo Martínez Guerra  
Secretario de Finanzas

  
C.P.C. José Juan Huerta Díaz  
Director de Contabilidad y Presupuestos

  
M.A.H. Anel Puentes Loredo  
Contralora General



Universidad Autónoma de San Luis Potosí

# Estado analítico del presupuesto de egresos Clasificación administrativa

## Información adicional a los estados financieros

Al 31 de diciembre de 2021  
(Cifras en pesos)

Anexo A

Concepto	Egresos				Subejercicio 6=(3-4)
	Aprobado 1	Ampliaciones/ (Reducciones) 2	Modificado 3=(1+2)	Devengado 4	
Órgano Autónomo					
UASLP	3,184,156,225	(87,987,266)	3,096,168,959	3,095,610,893	3,017,603,548
Total del Gasto	3,184,156,225	(87,987,266)	3,096,168,959	3,095,610,893	3,017,603,548

  
Dr. Alejandro Javier Zermeño Guerra  
Rector de la Universidad

  
C.P.C. Isaias Ricardo Martínez Guerra  
Secretario de Finanzas

  
C.P.C. José Juan Huerta Díaz  
Director de Contabilidad y Presupuestos

  
M.A.I. Abel Fuente Loredo  
Contralora General





# Estado analítico del presupuesto de egresos Clasificación funcional

## Información adicional a los estados financieros

Al 31 de diciembre de 2021  
(Cifras en pesos)


Anexo A

Concepto	Egresos					Subejercicio 6=(3-4)
	Aprobado 1	Ampliaciones/ (Reducciones) 2	Modificado 3=(1+2)	Devengado 4	Pagado 5	


Desarrollo Social  
Educación

Educación Media Superior y Superior	3,184,156,225	(87,987,266)	3,096,168,959	3,095,610,893	3,017,603,548	558,066
-------------------------------------	---------------	--------------	---------------	---------------	---------------	---------

Dr. Alejandro Javier Zermeno Guerra  
Rector de la Universidad



C.P.C. Isaías Ricardo Martínez Guerra  
Secretario de Finanzas



C.P.C José Juan Huerta Díaz  
Director de Contabilidad y Presupuestos



M.A.I. Angel Puente Loredo  
Contralora General





## Indicadores de postura fiscal

Al 31 de diciembre de 2021

(Cifras en pesos)

Anexo A

Concepto	Estimado/Aprobado	Devengado	Recaudado/Pagado <sup>3</sup>
I. Ingresos Presupuestarios(I=1+2)	3,184,156,225	3,103,177,502	3,090,800,786
1. Ingresos del Gobierno de la Entidad Federativa	3,184,156,225	3,103,177,502	3,090,800,786
2. Ingresos del Sector Paraestatal	0	0	0
II. Egresos Presupuestarios (II=3+4)	3,184,156,225	3,095,610,893	3,017,603,548
3. Egresos del Gobierno de la Entidad Federativa	3,184,156,225	3,095,610,893	3,017,603,548
4. Egresos del Sector Paraestatal	0	0	0
III. Balance Presupuestario (Superávit o Déficit) (III=I-II)	0	7,566,609	73,197,238

Concepto	Estimado/Aprobado	Devengado	Recaudado/Pagado <sup>3</sup>
III. Balance presupuestario (Superávit o Déficit)	0	7,566,609	73,197,238
IV. Intereses, Comisiones y Gastos de la deuda	0	0	0
V. Balance Primario (Superávit o Déficit) (V= III+IV)	0	7,566,609	73,197,238

Concepto	Estimado/Aprobado	Devengado	Recaudado/Pagado <sup>3</sup>
A. Financiamiento	0	0	0
B. Amortización de la deuda	0	0	0
C. Endeudamiento ó desendeudamiento (C=A-B)	0	0	0

1 Los ingresos que se presentan son los ingresos presupuestarios totales sin incluir los ingresos por financiamiento. Los ingresos Estimados son el inicial sin incluir las modificaciones correspondientes. Se incluyen recursos Federales, Estatales y Propios.

2 Los egresos que se presentan son los egresos presupuestarios totales sin incluir los egresos por amortización. El egreso Estimado es el inicial sin incluir las modificaciones correspondientes. Se incluyen erogaciones realizadas con recurso Federal, Estatal y Propios.

3 Para ingresos se reportan los ingresos recaudados; para egresos se reportan los egresos pagados.



## Estado analítico del ingreso presupuestado Información adicional a los estados financieros

Al 31 de diciembre de 2020  
(Cifras en pesos)

Anexo A

	Rubro de Ingreso	Ingreso					Diferencia
		Estimado	Ampliaciones y Reducciones	Modificado	Devengado	Recaudado	
		(1)	(2)	(3)	(4)	(5)	
V	Productos	11,450,000	2,934,341	14,384,341	14,384,341	14,384,341	2,934,341
VII	Ingresos por Venta de Bienes, Prestación de Servicios y Otros Ingresos	724,431,985	(148,564,507)	575,867,478	575,867,478	560,138,001	(164,293,984)
VIII	Convenios	75,636,878	4,759,359	80,396,237	80,396,237	54,732,255	(20,904,623)
IX	Subsidios	2,316,250,250	98,656,921	2,414,907,171	2,414,907,171	2,408,113,878	91,863,628
	<b>TOTAL</b>	<b>3,127,769,113</b>	<b>(42,213,886)</b>	<b>3,085,555,227</b>	<b>3,085,555,227</b>	<b>3,037,368,475</b>	<b>(90,400,638)</b>
					Ingresos excedentes		

Dr. Alejandro Javier Zermeño Guerra  
Rector de la Universidad

C.P.C. Isaías Ricardo Martínez Guerra  
Secretario de Finanzas

C.P.C. José Juan Huerta Díaz  
Director de Contabilidad y Presupuestos

M.A.I. Anel Puente Loredo  
Contralora General






## Estado analítico de ingreso por fuente de financiamiento Información adicional a los estados financieros

Anexo A

Al 31 de diciembre de 2020  
(Cifras en pesos)

Estado Analítico de Ingresos por Fuente de Financiamiento	Ingreso					Diferencia (6=5-1)
	Estimado (1)	Ampliaciones y Reducciones (2)	Modificado (3)	Devengado (4)	Recaudado (5)	
<b>Ingresos</b>						
Convenios	75,636,878	4,759,359	80,396,237	80,396,237	54,732,255	(20,904,623)
Productos	11,450,000	2,934,341	14,384,341	14,384,341	14,384,341	2,934,341
Ingresos de Venta de Bienes y Servicios y Otros Ingresos	724,431,985	(148,564,507)	575,867,478	575,867,478	560,138,001	(164,293,984)
Subsidios	2,316,250,250	98,656,921	2,414,907,171	2,414,907,171	2,408,113,878	91,863,628
<b>Total</b>	<b>3,127,769,113</b>	<b>(42,213,886)</b>	<b>3,085,555,227</b>	<b>3,085,555,227</b>	<b>3,037,368,475</b>	<b>(90,400,638)</b>
				Ingresos excedentes		

  
Dr. Alejandro Javier Zermeño Guerra  
Rector de la Universidad

  
C.P.C. Isaias Ricardo Martínez Guerra  
Secretario de Finanzas

  
C.P.C. José Juan Huerta Díaz  
Director de Contabilidad y Presupuestos

  
M.A.I. Anel Puentes Loredo  
Contralora General



## Estado del ejercicio del presupuesto de egresos por capítulo del gasto Información adicional a los estados financieros


Al 31 de diciembre de 2020  
(Cifras en pesos)

Anexo A

Ejercicio del Presupuesto Capítulo del Gasto	Presupuesto de Egresos Aprobado	Ampliaciones/ (Reducciones)	Presupuesto Vigente	Devengado	Pagado	Cuentas por pagar (Deuda)
1000 Servicios Personales	2,411,055,724	(5,420,257)	2,405,635,467	2,403,982,664	2,396,838,319	7,144,345
2000 Materiales y Suministros	323,830,057	(59,887,372)	263,942,685	263,859,044	242,446,771	21,412,273
3000 Servicios Generales	259,570,253	(82,982,487)	176,587,766	176,524,983	161,469,627	15,055,356
4000 Becas y Apoyos	77,341,542	(5,065,246)	72,276,296	72,276,296	72,142,815	133,481
5000 Bienes Muebles, Inmuebles e Intangibles	55,971,537	(14,643,937)	41,327,600	41,327,600	29,743,386	11,584,214
6000 Inversión	0	0	0	0	0	0
Total	3,127,769,113	(167,999,299)	2,959,769,814	2,957,970,587	2,902,640,918	55,329,669

  
Dr. Alejandro Javier Zermeño Guerra  
Rector de la Universidad

  
C.P.C. Isaias Ricardo Martínez Guerra  
Secretario de Finanzas

  
C.P.C. José Juan Huerta Díaz  
Director de Contabilidad y Presupuestos

  
M.A.L. Abel Puentes Loredó  
Contralora General



## Estado del ejercicio del presupuesto Información adicional a los estados financieros

Al 31 de diciembre de 2020  
(Cifras en pesos)

Concepto	EGRESOS					Subejercicio (3-4)
	Presupuesto de Egresos Aprobado	Ampliaciones/ (Reducciones)	Modificado	Devengado	Pagado	
	1		3 (1+2)	4	5	6
<b>Total</b>	<b>3,127,769,113</b>	<b>(167,999,299)</b>	<b>2,959,769,814</b>	<b>2,957,970,587</b>	<b>2,902,640,918</b>	<b>1,799,727</b>
<b>SERVICIOS PERSONALES</b>	<b>2,411,055,724</b>	<b>(5,420,257)</b>	<b>2,405,635,467</b>	<b>2,403,982,664</b>	<b>2,396,838,319</b>	<b>1,652,803</b>
Remuneraciones al personal de carácter permanente	761,927,489	14,920,256	776,847,745	775,804,136	775,684,994	1,043,609
Remuneraciones al personal de carácter transitorio	134,660,339	(9,584,595)	125,075,744	124,847,430	124,086,337	228,314
Remuneraciones adicionales y especiales	104,507,680	9,146,743	113,654,423	113,629,449	113,262,626	24,974
Seguridad Social	206,821,779	30,633,664	237,455,443	237,355,858	237,325,858	99,585
Otras prestaciones sociales y económicas	1,045,516,875	21,082,280	1,066,599,155	1,066,342,834	1,060,475,547	256,321
Provisiones	59,904,446	(59,904,446)	0	0	0	0
Pago de estímulos al desempeño	97,717,116	(11,714,159)	86,002,957	86,002,957	86,002,957	0
Otros pagos relacionados de una relación laboral	0	0	0	0	0	0
<b>MATERIALES Y SUMINISTROS</b>	<b>323,830,057</b>	<b>(59,887,372)</b>	<b>263,942,685</b>	<b>263,859,044</b>	<b>242,446,771</b>	<b>83,641</b>
Materiales de administración, emisión de documentos y artículos oficiales	57,377,547	(15,505,667)	41,871,880	41,862,529	37,869,516	9,351
Alimentos y utensilios	13,305,848	(7,895,614)	5,410,234	5,408,919	5,116,770	1,315
Materias primas y materiales de producción y comercialización	143,401,335	(4,215,107)	139,186,228	139,186,228	132,384,317	0
Materiales y artículos de construcción y de reparación	23,325,279	(2,764,767)	20,560,512	20,549,011	19,570,740	11,501
Productos químicos, farmacéuticos y de laboratorio	60,852,843	(21,782,738)	39,070,105	39,020,805	31,652,759	49,300
Combustibles, lubricantes y aditivos	10,020,518	(5,197,008)	4,823,510	4,823,510	4,717,108	0
Vestuario, blancos, prendas de protección y artículos deportivos	5,063,435	(304,236)	4,759,199	4,759,199	3,694,718	0
Herramientas, refacciones y accesorios menores	10,483,252	(2,222,235)	8,261,017	8,248,843	7,440,843	12,174

(Continúa)





## Estado del ejercicio del presupuesto Información adicional a los estados financieros

Al 31 de diciembre de 2020  
(Cifras en pesos)

Concepto	EGRESOS					Subejercicio (3-4)
	1 Presupuesto de Egresos Aprobado	2 Ampliaciones/ (Reducciones)	3 Modificado (1+2)	4 Devengado	5 Pagado	
<b>SERVICIOS GENERALES</b>	<b>259,570,253</b>	<b>(82,982,487)</b>	<b>176,587,766</b>	<b>176,524,983</b>	<b>161,469,627</b>	<b>62,783</b>
Servicios básicos	55,450,489	(15,776,046)	39,674,443	39,673,731	39,586,327	712
Servicios de arrendamiento	6,671,546	(4,429,794)	2,241,752	2,239,901	2,165,502	1,851
Servicios profesionales, científicos, técnicos y otros servicios	48,424,211	(5,048,750)	43,375,461	43,374,276	41,914,633	1,185
Servicios financieros, bancarios y comerciales	3,915,431	2,424,778	6,340,209	6,337,580	6,317,361	2,629
Servicios de instalación, reparación, mantenimiento, y conservación	53,515,086	316,481	53,831,567	53,825,833	41,555,993	5,734
Servicios de comunicación social y publicidad	13,578,883	(6,755,175)	6,823,708	6,820,959	6,611,686	2,749
Servicios de traslado y viáticos	42,782,770	(37,359,206)	5,423,564	5,379,498	5,051,258	44,066
Servicios oficiales	17,724,603	(9,242,021)	8,482,582	8,479,602	8,250,818	2,980
Otros servicios generales	17,507,234	(7,112,754)	10,394,480	10,393,603	10,016,049	877
<b>TRANSFERENCIAS,SUBSIDIOS Y OTRAS AYUDAS</b>	<b>77,341,542</b>	<b>(5,065,246)</b>	<b>72,276,296</b>	<b>72,276,296</b>	<b>72,142,815</b>	<b>0</b>
Ayudas sociales (Becas )	27,835,535	(11,212,284)	16,623,251	16,623,251	16,489,770	0
Pensiones y jubilaciones	49,506,007	6,147,038	55,653,045	55,653,045	55,653,045	0
<b>BIENES MUEBLES, INMUEBLES E INTANGIBLES</b>	<b>55,971,537</b>	<b>(14,643,937)</b>	<b>41,327,600</b>	<b>41,327,600</b>	<b>29,743,386</b>	<b>0</b>
Mobiliario y equipo de administración	25,368,055	(10,822,719)	14,545,336	14,545,336	11,451,799	0
Mobiliario y equipo educacional y recreativo	1,405,953	368,728	1,774,681	1,774,681	1,451,119	0
Equipo e instrumental médico y de laboratorio	22,944,706	(647,877)	22,296,829	22,296,829	14,349,304	0
Vehículos y equipo de transporte	1,202,463	(1,202,463)	0	0	0	0
Equipo de defensa y seguridad	0	0	0	0	0	0
Maquinaria, otros equipos y herramientas	4,950,360	(2,239,606)	2,710,754	2,710,754	2,491,164	0
Activos biológicos	0	0	0	0	0	0
Bienes inmuebles	0	0	0	0	0	0
Activos intangibles	100,000	(100,000)	0	0	0	0

(Concluye)

M. A. I. Anel Fuentes Loredo  
Contadora General

C.P.C. José Juan Huerta Díaz  
Director de Contabilidad y Presupuestos

C.P.C. Isaias Ricardo Martínez Guerra  
Secretario de Finanzas

Dr. Alejandro Javier Zermeño Guerra  
Rector de la Universidad



# Estado analítico del presupuesto de egresos Clasificación económica por tipo de gasto Información adicional a los estados financieros

Al 31 de diciembre de 2020  
(Cifras en pesos)

Anexo A

Concepto	Egresos					Subejercicio 6=(3-4)
	Aprobado 1	Ampliaciones/ (Reducciones) 2	Modificado 3=(1+2)	Devengado 4	Pagado 5	
Gasto Corriente	3,044,657,576	(159,418,978)	2,885,238,598	2,883,439,371	2,846,356,646	1,799,227
Gasto de Capital	83,111,537	(8,580,321)	74,531,216	74,531,216	56,284,272	0
<b>Total del Gasto</b>	<b>3,127,769,113</b>	<b>(167,999,299)</b>	<b>2,959,769,814</b>	<b>2,957,970,587</b>	<b>2,902,640,918</b>	<b>1,799,227</b>

  
Dr. Alejandro Javier Zermeño Guerra  
Rector de la Universidad

  
C.P.C. Isaías Ricardo Martínez Guerra  
Secretario de Finanzas

  
C.P.C. José Juan Huerta Díaz  
Director de Contabilidad y Presupuestos

  
M.A.I. Anel Fuentes Loredo  
Contralora General



# Estado analítico del presupuesto de egresos Clasificación programática Información adicional a los estados financieros

Al 31 de diciembre de 2020  
(Cifras en pesos)

Anexo A


Concepto	Egresos					Subejercicio 6=(3-4)
	Aprobado 1	Ampliaciones/ (Reducciones) 2	Modificado 3=(1+2)	Devengado 4	Pagado 5	
Programas						
Subsidios:						
Programa general de la UASLP	3,127,769,113	(167,999,299)	2,959,769,814	2,957,970,587	2,902,640,918	1,799,227

Programas

Subsidios:

Programa general de la UASLP	3,127,769,113	(167,999,299)	2,959,769,814	2,957,970,587	2,902,640,918	1,799,227
------------------------------	---------------	---------------	---------------	---------------	---------------	-----------

  
Dr. Alejandro Javier Zermeño Guerra  
Rector de la Universidad

  
C.P.C. Isaías Ricardo Martínez Guerra  
Secretario de Finanzas

  
C.P.C. José Juan Huerta Díaz  
Director de Contabilidad y Presupuestos

  
M.A.I. Anel Puento Loredo  
Contralora General





Universidad Autónoma de San Luis Potosí

# Estado analítico del presupuesto de egresos Clasificación administrativa Información adicional a los estados financieros

Anexo A

Al 31 de diciembre de 2020  
(Cifras en pesos)

Concepto	Egresos					Subejercicio 6=(3-4)
	Aprobado	Ampliaciones/ (Reducciones)	Modificado	Devengado	Pagado	
	1	2	3=(1+2)	4	5	
Órgano Autónomo						
UASLP	3,127,769,113	(167,999,299)	2,959,769,814	2,957,970,587	2,902,640,918	1,799,227
Total del Gasto	3,127,769,113	(167,999,299)	2,959,769,814	2,957,970,587	2,902,640,918	1,799,227

  
Dr. Alejandro Javier Zermeno Guerra  
Rector de la Universidad

  
C.P.C. Isaias Ricardo Martínez Guerra  
Secretario de Finanzas

  
C.P.C. José Juan Huerta Díaz  
Director de Contabilidad y Presupuestos

  
M.A.I. Anel Puente Loredo  
Contralora General



# Estado analítico del presupuesto de egresos Clasificación funcional

## Información adicional a los estados financieros

Al 31 de diciembre de 2020  
(Cifras en pesos)

Anexo A

Concepto	Egresos					Subejercicio 6=(3-4)
	Aprobado 1	Ampliaciones/ (Reducciones) 2	Modificado 3=(1+2)	Devengado 4	Pagado 5	

Desarrollo Social

Educación

Educación Media Superior y Superior	3,127,769,113	(167,999,299)	2,959,769,814	2,957,970,587	2,902,640,918	1,799,227
-------------------------------------	---------------	---------------	---------------	---------------	---------------	-----------

  
Dr. Alejandro Javier Zermeño Guerra  
Rector de la Universidad

  
C.P.C. Isaias Ricardo Martínez Guerra  
Secretario de Finanzas

  
C.P.C. José Juan Huerta Díaz  
Director de Contabilidad y Presupuestos

  
M.A.I. Anel Puente Loredo  
Contralora General



## Indicadores de postura fiscal

Al 31 de diciembre de 2020

(Cifras en pesos)

Anexo A

Concepto	Estimado/Aprobado	Devengado	Recaudado/Pagado <sup>3</sup>
<b>I. Ingresos Presupuestarios(I=1+2)</b>	3,127,769,113	3,085,555,227	3,037,368,475
1. Ingresos del Gobierno de la Entidad Federativa	3,127,769,113	3,085,555,227	3,037,368,475
2. Ingresos del Sector Paraestatal	0	0	0
<b>II. Egresos Presupuestarios (II=3+4)</b>	3,127,769,113	2,957,970,587	2,902,640,918
3. Egresos del Gobierno de la Entidad Federativa	3,127,769,113	2,957,970,587	2,902,640,918
4. Egresos del Sector Paraestatal	0	0	0
<b>III. Balance Presupuestario (Superávit o Déficit) (III=I-II)</b>	0	127,584,640	134,727,557

Concepto	Estimado/Aprobado	Devengado	Recaudado/Pagado <sup>3</sup>
<b>III. Balance presupuestario (Superávit o Déficit)</b>	0	127,584,640	134,727,557
<b>IV. Intereses, Comisiones y Gastos de la deuda</b>	0	0	0
<b>V. Balance Primario (Superávit o Déficit) (V= III+IV)</b>	0	127,584,640	134,727,557

Concepto	Estimado/Aprobado	Devengado	Recaudado/Pagado <sup>3</sup>
<b>A. Financiamiento</b>	0	0	0
<b>B. Amortización de la deuda</b>	0	0	0
<b>C. Endeudamiento ó desendeudamiento (C=A-B)</b>	0	0	0

1 Los ingresos que se presentan son los ingresos presupuestarios totales sin incluir los ingresos por financiamiento. Los ingresos Estimados son el inicial sin incluir las modificaciones correspondientes. Se incluyen recursos Federales, Estatales y Propios.

2 Los egresos que se presentan son los egresos presupuestarios totales sin incluir los egresos por amortización. El egreso Estimado es el inicial sin incluir las modificaciones correspondientes. Se incluyen erogaciones realizadas con recurso Federal, Estatal y Propios.

3 Para ingresos se reportan los ingresos recaudados; para egresos se reportan los egresos pagados.