



**Universidad Autónoma de  
San Luis Potosí**

Estados financieros por los años que  
terminaron el 31 de diciembre de 2019 y  
2018 y dictamen de los auditores  
independientes del 10 de Febrero de 2020



**Universidad Autónoma de San Luis Potosí**

## **Estados financieros 2019 y 2018**

<b>Contenido</b>	<b>Página</b>
Informe de los Auditores Independientes	1
Estados de situación financiera	5
Estados de actividades	7
Estados de variaciones en el patrimonio	8
Estados de cambios en la situación financiera	9
Estados de flujos de efectivo	11
Estados analíticos del activo	13
Informe sobre pasivos contingentes	15
Estados analíticos de la deuda y otros pasivos	16
Notas a los estados financieros	17
Información adicional a los estados financieros por los años que terminaron el 31 de diciembre de 2019 y 2018	36 a 55

## 1. INFORME DE LOS AUDITORES INDEPENDIENTES

### **A la H. Comisión de Hacienda del H. Consejo Directivo de la Universidad Autónoma de San Luis Potosí**

#### **Opinión**

Hemos auditado los estados financieros adjuntos de la Universidad Autónoma de San Luis Potosí (la Universidad), que comprenden los estados de situación financiera, al 31 de diciembre de 2019 y 2018, y los estados de actividades, de variaciones en el patrimonio, de cambios en la situación financiera, de flujos de efectivo, analíticos del activo y analíticos de la deuda y otros pasivos, correspondientes a los ejercicios terminados en esas fechas, así como las notas explicativas a los estados financieros que incluyen un resumen de políticas contables significativas.

En nuestra opinión, los estados financieros adjuntos, están preparados en todos los aspectos materiales, de conformidad con las disposiciones en materia de información financiera que se indican en la Nota VII. Notas de gestión administrativa numeral 5.- a los estados financieros que se acompañan y que están establecidas en la Ley General de Contabilidad Gubernamental.

#### **Fundamento de la opinión**

Hemos llevado a cabo nuestra auditoría de conformidad con las Normas Internacionales de Auditoría (NIA). Nuestra responsabilidad de acuerdo con dichas normas se describen más adelante en la sección "Responsabilidades del auditor en relación con la auditoría de los estados financieros" de nuestro informe. Somos independientes de la Universidad de conformidad con el Código de Ética Profesional del Instituto Mexicano de Contadores Públicos, A.C. (Código de Ética Profesional), junto con los requerimientos de ética que son aplicables a nuestra auditoría de los estados financieros en México, y hemos cumplido con las demás responsabilidades de ética de conformidad con esos requerimientos y con el Código de Ética Profesional. Consideramos que la evidencia de auditoría que hemos obtenido proporciona una base suficiente y adecuada para nuestra opinión.

#### **Párrafo de énfasis: Base de preparación contable y utilización de este informe**

Llamamos la atención sobre la Nota VII. Notas de gestión administrativa numeral 5.- a los estados financieros adjuntos, en la que se describen las bases contables utilizadas para la preparación de los mismos. Dichos estados financieros fueron preparados para cumplir con los requerimientos normativos gubernamentales a que está sujeta la Universidad y para ser integrados a la Cuenta Pública de la Universidad, los cuales están presentados en los formatos establecidos en la Ley General de Contabilidad Gubernamental; consecuentemente, éstos pueden no ser apropiados para otra finalidad. Nuestra opinión no se modifica por esta cuestión.

El fondo de jubilaciones y pensiones, creado para hacer frente a las obligaciones laborales al retiro de los empleados de la Universidad, por los años que terminaron al 31 de diciembre de 2019 y 2018, están registrados atendiendo a lo señalado en la Nota I. Notas al estado de situación financiera numeral 10 a los estados financieros que se acompañan.

### **Información adicional**

Nuestro examen tuvo como objetivo emitir la opinión sobre los estados financieros mencionados en el primer párrafo del presente informe. La Universidad ha preparado los estados analíticos de ingresos y analíticos del ejercicio del presupuesto de egresos en sus diferentes clasificaciones, del 1 de enero al 31 de diciembre de 2019 y 2018, mismos que se presentan en el anexo A. El Manual de Contabilidad Gubernamental, las disposiciones relativas a la Ley General de Contabilidad Gubernamental y, las normas y metodologías para la emisión de la información financiera y estructura de los estados financieros básicos del ente público y características de sus notas emitidas por el Consejo Nacional de Armonización Contable, disponen que dicha información deberá formar parte de la presentación financiera y presupuestal de la Cuenta Pública; dicha información se desprende de los registros contables y su registro es consistente con ejercicios anteriores y no modifica nuestra opinión sobre los estados financieros.

### **Responsabilidades de la Administración y de los responsables del gobierno de la Universidad en relación con los estados financieros**

La Administración es responsable de la preparación de los estados financieros adjuntos, de conformidad con las disposiciones en materia de información financiera establecidas en la Ley General de Contabilidad Gubernamental que se describen en la Nota VII. Notas de gestión administrativa numeral 5.- a dichos estados financieros, y del control interno que la Administración consideró necesario para permitir la preparación de estados financieros libres de desviación material debida a fraude o error.

En la preparación de los estados financieros, la Administración es responsable de la evaluación de la capacidad de la Universidad para continuar como entidad en funcionamiento, revelando, en su caso, las cuestiones relativas a la entidad en funcionamiento y utilizando el principio contable de negocio en marcha, excepto si la Administración tiene la intención de liquidar la Universidad o de cesar operaciones, o bien no exista otra alternativa realista.

Los responsables del gobierno de la Universidad, son responsables de la supervisión del proceso de información financiera de la Universidad.

## Responsabilidades del auditor en relación con la auditoría de los estados financieros

Nuestros objetivos son obtener una seguridad razonable de que los estados financieros, en su conjunto, se encuentran libres de desviación material, debida a fraude o error, y emitir un informe de auditoría que contiene nuestra opinión. Seguridad razonable es un alto nivel de seguridad, pero no garantiza que una auditoría realizada de conformidad con las NIA siempre detecte una desviación material cuando existe. Las desviaciones pueden deberse a fraude o error y se consideran materiales si, individualmente o de forma agregada, puede preverse razonablemente que influyan en las decisiones económicas que los usuarios toman basándose en los estados financieros.

Como parte de una auditoría de conformidad con las NIA, aplicamos nuestro juicio profesional y mantenemos una actitud de escepticismo profesional durante toda la auditoría. También:

- Identificamos y valoramos los riesgos de desviación material en los estados financieros, debida a fraude o error, diseñamos y aplicamos procedimientos de auditoría para responder a dichos riesgos y obtenemos evidencia de auditoría suficiente y adecuada para proporcionar una base para nuestra opinión. El riesgo de no detectar una desviación material debida a fraude es más elevado que en el caso de una incorrección material debida a error, ya que el fraude puede implicar colusión, falsificación, omisiones deliberadas, manifestaciones intencionalmente erróneas o la elusión del control interno.
- Obtenemos conocimiento del control interno relevante para la auditoría con el fin de diseñar procedimientos de auditoría que sean adecuados en función de las circunstancias y no con la finalidad de expresar una opinión sobre la eficacia del control interno de la Universidad.
- Evaluamos lo adecuado de las políticas contables aplicadas y la razonabilidad de las estimaciones contables y la correspondiente información revelada por la Administración.
- Concluimos sobre lo adecuado de la utilización, por la Administración, del principio contable de negocio en marcha y, con la evidencia de auditoría obtenida, concluimos sobre si existe o no una desviación material relacionada con hechos o con condiciones que pueden generar dudas significativas sobre la capacidad de la Universidad para continuar como entidad en funcionamiento. Si concluimos que existe una incertidumbre material, se requiere que llamemos la atención en nuestro informe de auditoría sobre la correspondiente información revelada en los estados financieros o, si dichas revelaciones no son adecuadas, que expresemos una opinión modificada. Nuestras conclusiones se basan en la evidencia de auditoría obtenida hasta la fecha de nuestro informe de auditoría. Sin embargo, hechos o condiciones futuros pueden ser causa de que la Universidad deje de ser una entidad en funcionamiento.

- Evaluamos la estructura y el contenido de los estados financieros, incluida la información revelada, y si los estados financieros están preparados conforme a las disposiciones en materia de información financiera establecidas en la Ley General de Contabilidad Gubernamental que se describen en la Nota VII. Notas de gestión administrativa numeral 5.- a dichos estados financieros.

Comunicamos a los responsables del gobierno de la Universidad, entre otras cuestiones, el alcance y el momento de realización de la auditoría y los hallazgos significativos de la auditoría, así como cualquier deficiencia significativa del control interno que identificamos en el transcurso de la auditoría.

**Gossler, S.C.**



**C.P.C. José Rafael Ávila Andrade**  
**Socio**

León, Gto.  
Febrero 10, 2020



## Estados de situación financiera

Al 31 de diciembre de 2019 y 2018

(En miles de pesos)

### Activo

	Diciembre 2019	Diciembre 2018
Activo circulante:		
Efectivo y equivalentes	167,114	152,463
Derechos a recibir efectivo o equivalentes	306,818	324,931
Derechos a recibir bienes o servicios	9,410	17,802
Inventarios	29,466	33,116
Estimación por pérdida o deterioro de activos circulantes	(233,219)	(236,106)
Total de activos circulantes	<u>279,589</u>	<u>292,206</u>
Activo no circulante:		
Inversiones financieras a largo plazo	38,652	53,339
Bienes inmuebles, infraestructura y construcciones en proceso	4,529,289	4,492,209
Bienes muebles	1,406,804	1,341,786
Activos intangibles	1,323	1,323
Depreciación, deterioro y amortización acumulada de bienes	(972,649)	(794,831)
Total de activos no circulantes	<u>5,003,419</u>	<u>5,093,826</u>
Total del activo	<u><u>5,283,008</u></u>	<u><u>5,386,032</u></u>

### Pasivo

Pasivo circulante:		
Cuentas por pagar a corto plazo	255,671	308,392
Fondos y bienes de terceros en administración	464	411
Provisiones a corto plazo	289,807	256,312
Otros pasivos a corto plazo	0	0
Total de pasivos circulantes	<u>545,942</u>	<u>565,115</u>

(Continúa)



## Estados de situación financiera

Al 31 de diciembre de 2019 y 2018


(En miles de pesos)

	Diciembre 2019	Diciembre 2018
<b>Pasivo</b>		
Pasivo no circulante		
Provisiones a largo plazo	<u>45,699</u>	<u>48,977</u>
Total de pasivos no circulantes	<u>45,699</u>	<u>48,977</u>
Total de pasivos	<u>591,641</u>	<u>614,092</u>
<b>Patrimonio</b>		
Patrimonio contribuido		
Aportaciones	2,256,712	2,253,688
Donaciones	12,665	11,665
Patrimonio generado		
Resultado del ejercicio: (Ahorro/Desahorro)	(82,527)	(65,099)
Resultado de ejercicios anteriores	498,949	566,118
Revalúos	1,909,621	1,909,621
Reservas	<u>95,947</u>	<u>95,947</u>
Patrimonio Total	<u>4,691,367</u>	<u>4,771,940</u>
Total de pasivos y patrimonio	<u><u>5,283,008</u></u>	<u><u>5,386,032</u></u>

(Concluye)

"Bajo protesta de decir verdad declaramos que los Estados Financieros y sus notas, son razonablemente correctos y son responsabilidad del emisor"

Las notas adjuntas son parte de los estados financieros.

  
M. en Arq. Manuel Fermín Villar Rubio  
Rector de la Universidad

  
C.P.C. Isaias Ricardo Martínez Guerra  
Secretario de Finanzas

  
C.P. Juan Felipe Urbina Díaz de León  
Jefe de Contabilidad






## Estados de actividades

Por los períodos del 1 de enero al 31 de diciembre de 2019 y 2018  
(En miles de pesos)

<b>Ingresos</b>	<b>Diciembre 2019</b>	<b>Diciembre 2018</b>
Ingresos de la gestión:		
Ingresos por venta de bienes y servicios	614,122	594,757
Participaciones, aportaciones, transferencias, asignaciones, subsidios y otras ayudas:		
Participaciones y aportaciones	58,156	57,883
Transferencias, asignaciones, subsidios y otras ayudas	2,339,766	2,305,757
Otros ingresos y beneficios:		
Ingresos financieros	20,426	19,007
Incremento por variación de inventarios	5,052	9,512
Disminución del exceso de provisiones	0	1,684
Otros ingresos y beneficios varios	26,636	14,543
	<hr/>	<hr/>
Total de ingresos	3,064,158	3,003,143
	<hr/>	<hr/>
<b>Gastos y otras pérdidas</b>		
Gastos de funcionamiento:		
Servicios personales	2,346,715	2,289,955
Materiales y suministros	276,999	293,124
Servicios generales	225,628	243,049
Transferencia, asignaciones, subsidios y otras ayudas	18,150	21,488
Otros gastos y pérdidas extraordinarias:		
Estimación, depreciaciones, deterioros, obsolescencia y amortizaciones	179,046	169,956
Provisiones	88,196	40,334
Disminución de inventarios	5,816	5,445
Otros gastos	6,135	4,891
	<hr/>	<hr/>
Total de gastos y otras pérdidas	3,146,685	3,068,242
	<hr/>	<hr/>
Ahorro neto del ejercicio	(82,527)	(65,099)
	<hr/>	<hr/>

"Bajo protesta de decir verdad declaramos que los Estados Financieros y sus notas, son razonablemente correctos y son responsabilidad del emisor"

Las notas adjuntas son parte de los estados financieros.

  
M. en Arq. Manuel Fermán Villar Rubio  
Rector de la Universidad

  
C.P.C. Isafás Ricardo Martínez Guerra  
Secretario de Finanzas

  
C.P. Juan Felipe Urbina Díaz de León  
Jefe de Contabilidad



## Estados de variaciones en el patrimonio


Al 31 de diciembre de 2019

(En miles de pesos)

	Patrimonio Contribuido	Patrimonio Generado de ejercicios anteriores	Patrimonio Generado del ejercicio	Ajuste por cambios de valor	Total
<b>Patrimonio neto al inicio del ejercicio 2018</b>	2,265,353	618,182	(52,064)	2,005,568	4,837,039
Variaciones del Patrimonio Contribuido neto del ejercicio					
Donaciones de capital (Terreno)		-	-	-	0
Variaciones del Patrimonio Neto del Ejercicio					
Traspaso del ejercicio 2017	-	(52,064)	52,064	-	-
Incremento por revaluación	-	-	-	-	-
Ahorro/ desahorro del ejercicio	-	-	(65,099)	-	(65,099)
<b>Patrimonio neto al final del ejercicio 2018</b>	2,265,353	566,118	(65,099)	2,005,568	4,771,940
Variaciones del Patrimonio Neto del Ejercicio					
Donativos de Bienes Inmuebles recibidos	1,000				1,000
Obras recibidas derivados de recursos de Escuelas al Cien	3,024				3,024
Devolución de recursos conforme a la Ley de Disciplina Financiera		(2,070)		-	2,070
Traspaso del resultado 2018	-	(65,099)	65,099	-	-
Ahorro/ desahorro del ejercicio	-	-	(82,527)	-	(82,527)
<b>Patrimonio Neto al Final del ejercicio 2019</b>	2,269,377	498,949	(82,527)	2,005,568	4,691,367

"Bajo protesta de decir verdad declaramos que los Estados Financieros y sus notas, son razonablemente correctos y son responsabilidad del emisor"

Las notas adjuntas son parte de los estados financieros.

  
M. en Ar. Manuel Fermín Villar Rubio  
Rector de la Universidad

  
C.P.C. Isaiás Ricardo Martínez Guerra  
Secretario de Finanzas

  
C.P. Juan Felipe Urbina Díaz de León  
Jefe de Contabilidad



## Estados de cambios en la situación financiera

Por los períodos del 1 de enero al 31 de diciembre de 2019 y 2018

(En miles de pesos)

Activo	Diciembre	Diciembre
	2019	2018
	Origen (aplicación)	
Activo circulante:		
Efectivo y equivalentes	14,651	(19,150)
Derechos a recibir efectivo o equivalentes	(18,113)	37,307
Derechos a recibir bienes o servicios	(8,392)	(22,165)
Inventarios	(3,650)	4,066
Estimación por pérdida o deterioro de activos circulantes	2,887	(2,214)
Activo no circulante:		
Inversiones financieras a largo plazo	(14,687)	(25,199)
Bienes inmuebles, infraestructura y construcción en proceso	37,080	53,774
Bienes muebles	65,018	69,243
Activos intangibles	-	-
Depreciación, deterioro y amortización acumulada de bienes	<u>(177,818)</u>	<u>(168,809)</u>
Total de activos	<u><u>(103,024)</u></u>	<u><u>(73,147)</u></u>
<b>Pasivo</b>		
Pasivo circulante		
Cuentas por pagar a corto plazo	52,721	47,703
Fondos y bienes de terceros en administración	(53)	209
Provisiones a corto plazo	(33,495)	(70,754)
Otros pasivos a corto plazo		
Pasivo no circulante		
Documentos por pagar a largo plazo	0	0
Provisiones a largo plazo	<u>3,278</u>	<u>30,890</u>
Total de pasivo	22,451	8,048

(Continúa)



## Estados de cambios en la situación financiera

Por los períodos del 1 de enero al 31 de diciembre de 2019 y 2018


(En miles de pesos)

	Diciembre 2019	Diciembre 2018
	Origen (aplicación)	
Patrimonio contribuido:		
Donaciones de capital	(1,000)	(11,665)
Incremento por entrega de obras de Escuelas al Cien	(3,024)	0
Devolución de Recursos de Fondos Federales	2,070	0
Actualización de la hacienda publica/Patrimonio	0	11,665
Patrimonio generado:		
Resultado del ejercicio: Ahorro/desahorro	17,428	13,035
Resultado de ejercicios anteriores	<u>65,099</u>	<u>52,064</u>
Patrimonio total	<u>80,573</u>	<u>65,099</u>
Total de pasivo y patrimonio	<u><u>103,024</u></u>	<u><u>73,147</u></u>

(Concluye)

"Bajo protesta de decir verdad declaramos que los Estados Financieros y sus notas, son razonablemente correctos y son responsabilidad del emisor"

Las notas adjuntas son parte de los estados financieros.

  
M. en Arq. Manuel Fermín Villar Rubio  
Rector de la Universidad

  
C.P.C. Isaias Ricardo Martínez Guerra  
Secretario de Finanzas

  
C.P. Juan Felipe Urbina Díaz de León  
Jefe de Contabilidad



## Estados de flujos de efectivo

Por los períodos del 1 de enero al 31 de diciembre de 2019 y 2018  
(En miles de pesos)

	Diciembre 2019	Diciembre 2018
Flujo de efectivo de las actividades de operación:		
Origen:		
Ingresos por venta de bienes y servicios	614,122	594,757
Participaciones y aportaciones	58,156	57,883
Transferencias, asignaciones, subsidios y otras ayudas	2,339,766	2,305,757
Otros orígenes de aplicación	52,114	44,746
Aplicación:		
Servicios personales	2,346,715	2,289,955
Materiales y suministros	276,999	293,124
Servicios generales	225,628	243,049
Ayudas sociales	18,150	21,488
Otras aplicaciones de operación	279,193	220,626
Flujos netos de efectivo por actividades de operación	<u>(82,527)</u>	<u>(65,099)</u>
Flujos de efectivo de las actividades de inversión:		
Origen:		
Otros orígenes de inversión	181,367	170,032
Aplicación :		
Bienes inmuebles, infraestructura y construcciones en proceso	33,056	51,753
Bienes muebles	68,566	72,488
Activos intangibles	-	-
Flujos netos de efectivo a actividades de inversión	<u>79,745</u>	<u>45,791</u>
Flujo de efectivo de las actividades de financiamiento:		
Origen:		
Otros orígenes de financiamiento	43,169	50,256
Aplicación:		
Otras aplicaciones de financiamiento	<u>(25,736)</u>	<u>(50,098)</u>
Flujos netos de efectivo por actividades de financiamiento	<u>17,433</u>	<u>158</u>

(Continúa)



## Estados de flujos de efectivo

Por los períodos del 1 de enero al 31 de diciembre de 2019 y 2018  
(En miles de pesos)

	Diciembre 2019	Diciembre 2018
Disminución neta en el efectivo y equivalentes	14,651	(19,150)
Efectivo y equivalentes al inicio del ejercicio	<u>152,463</u>	<u>171,613</u>
Efectivo y equivalentes al final del ejercicio	<u><u>167,114</u></u>	<u><u>152,463</u></u>


(Concluye)

"Bajo protesta de decir verdad declaramos que los Estados Financieros y sus notas, son razonablemente correctos y son responsabilidad del emisor"

Las notas adjuntas son parte de los estados financieros.

  
M. en Arq. Manuel Ferrer Villar Rubio  
Rector de la Universidad

  
C.P.C. Isaías Ricardo Martínez Guerra  
Secretario de Finanzas

  
C.P. Juan Felipe Urbina Díaz de León  
Jefe de Contabilidad



## Estados analíticos del activo

Por los períodos del 1 de enero al 31 de diciembre de 2019 y 2018

(En miles de pesos)

### Activo

2019	Saldo inicial	Cargos del período	Abonos del período	Saldo final	Variaciones del período
Activo circulante:					
Efectivo y equivalentes	152,463	83,841,940	83,827,289	167,114	14,651
Derechos a recibir efectivo o equivalentes	324,931	3,654,770	3,672,883	306,818	(18,113)
Derechos a recibir bienes o servicios	17,802	37,064	45,456	9,410	(8,392)
Inventarios	33,116	133,180	136,830	29,466	(3,650)
Estimación por pérdida o deterioro de activos circulantes	(236,106)	2,887.00	-	(233,219)	2,887
<b>Total de activos circulantes</b>	<b>292,206</b>	<b>87,669,841</b>	<b>87,682,458</b>	<b>279,589</b>	<b>(12,617)</b>
Activo no circulante:					
Inversiones financieras a largo plazo	53,339	41,898	56,585	38,652	(14,687)
Bienes inmuebles, infraestructura y construcciones en proceso	4,492,209	71,512	34,432	4,529,289	37,080
Bienes muebles	1,341,786	67,794	2,776	1,406,804	65,018
Activos intangibles	1,323	-	-	1,323	-
Depreciación, deterioro y amortización acumulada de bienes	(794,831)	-	177,818	(972,649)	(177,818)
<b>Total de activos no circulantes</b>	<b>5,093,826</b>	<b>181,204</b>	<b>271,611</b>	<b>5,003,419</b>	<b>(90,407)</b>
<b>Total del activo</b>	<b>5,386,032</b>	<b>87,851,045</b>	<b>87,954,069</b>	<b>5,283,008</b>	<b>(103,024)</b>

(Continúa)

**Activo**

2018	Saldo inicial	Cargos del período	Abonos del período	Saldo final	Variaciones del período
Activo circulante:					
Efectivo y equivalentes	171,613	85,638,096	85,657,246	152,463	(19,150)
Derechos a recibir efectivo o equivalentes	287,624	3,271,625	3,234,318	324,931	37,307
Derechos a recibir bienes o servicios	39,967	75,619	97,784	17,802	(22,165)
Inventarios	29,050	139,037	134,971	33,116	4,066
Estimación por pérdida o deterioro de activos circulantes	(233,892)	-	2,214.00	(236,106)	(2,214)
<b>Total de activos circulantes</b>	<b>294,362</b>	<b>89,124,377</b>	<b>89,126,533</b>	<b>292,206</b>	<b>(2,156)</b>
Activo no circulante:					
Inversiones financieras a largo plazo	78,538	111,336	136,535	53,339	(25,199)
Bienes inmuebles, infraestructura y construcciones en proceso	4,438,435	201,842	148,068	4,492,209	53,774
Bienes muebles	1,272,543	70,479	1,236	1,341,786	69,243
Activos intangibles	1,323	-	-	1,323	-
Depreciación, deterioro y amortización acumulada de bienes	(626,022)	590	169,399	(794,831)	(168,809)
<b>Total de activos no circulantes</b>	<b>5,164,817</b>	<b>384,247</b>	<b>455,238</b>	<b>5,093,826</b>	<b>(70,991)</b>
<b>Total del activo</b>	<b>5,459,179</b>	<b>89,508,624</b>	<b>89,581,771</b>	<b>5,386,032</b>	<b>(73,147)</b>

(Concluye)

"Bajo protesta de decir verdad declaramos que los Estados Financieros y sus notas, son razonablemente correctos y son responsabilidad del emisor"

Las notas adjuntas son parte de los estados financieros.

M. en Arq. Manuel Fermín Villar Rubio  
Rector de la Universidad

C.P.C. Isaías Ricardo Martínez Guerra  
Secretario de Finanzas

C.P. Juan Felipe Urbina Díaz de León  
Jefe de Contabilidad





## Informe sobre pasivos contingentes

Al 31 de diciembre 2019 y 2018

**Pasivos Contingentes** - Las provisiones de contingencias que reconoce la Institución con base en la carta de abogados. Se clasifican en los siguientes rubros:


	Diciembre 2019	Diciembre 2018
Contingencias laborales	3,300	3,300
Contingencias civiles	1,000	1,000
Contingencias mercantiles	6,249	0
Contingencias fiscales	40,582	38,709
	<u>51,131</u>	<u>43,009</u>

La contingencia fiscal se refiere a lo siguiente: la UASLP interpuso un juicio de nulidad identificado con el número 949/16-25-01-5 por concepto de Créditos fiscales de CONAGUA, derivado de derechos de agua de los años 2007 a 2011. Conforme a la Carta del Abogado General, informa que el Servicio de Administración Tributaria requirió el pago del crédito fiscal sin hacer embargo de bienes. Actualmente se hacen gestiones para condonación parcial o total del Crédito fiscal en comento.

Los pasivos contingentes relacionados al Fondo de Pensiones y Jubilaciones se mencionan en la notas a los Estados Financieros.

"Bajo protesta de decir verdad declaramos que los Estados Financieros y sus notas, son razonablemente correctos y son responsabilidad del emisor"

Las notas adjuntas son parte de los estados financieros.

  
M. en Arq. Manuel Fermín Villar Rubio  
Rector de la Universidad

  
C.P.C. Isaías Ricardo Martínez Guerra  
Secretario de Finanzas

  
C.P. Juan Felipe Urbina Díaz de León  
Jefe de Contabilidad



## Estados analíticos de la deuda y otros pasivos

Por los períodos del 1 de enero al 31 de diciembre de 2019 y 2018

(En miles de pesos)

Denominación de la deuda a 2019	Moneda de contratación	Institución o país acreedor	Saldo inicial del período	Saldo final del período
<b>Corto plazo</b>				
Deuda				
Otros pasivos	Pesos	-	565,115	545,942
<b>Largo plazo</b>				
Deuda				
Otros pasivos	Pesos	-	48,977	45,699


Denominación de la deuda a 2018	Moneda de contratación	Institución o país acreedor	Saldo inicial del período	Saldo final del período
<b>Corto plazo</b>				
Deuda				
Otros pasivos	Pesos	-	542,273	565,115
<b>Largo plazo</b>				
Deuda				
Otros pasivos	Pesos	-	79,867	48,977

"Bajo protesta de decir verdad declaramos que los Estados Financieros y sus notas, son razonablemente correctos y son responsabilidad del emisor"

Las notas adjuntas son parte de los estados financieros.

  
M. en A. Manuel Ferrín Villar Rubio  
Rector de la Universidad

  
C.P.C. Isaías Ricardo Martínez Guerra  
Secretario de Finanzas

  
C.P. Juan Felipe Urbina Díaz de León  
Jefe de Contabilidad



## Notas a los estados financieros

Al 31 de diciembre de 2019 y 2018

(En miles de pesos)

Las notas a los estados financieros se presentan y clasifican con la finalidad de que sean de utilidad para los usuarios de la información financiera y presupuestal de la Institución, comprenden a) Notas de desglose; b) Notas de memoria (cuentas de orden) y c) Notas de gestión administrativa.

A.- Notas de desglose

I.-

### Notas al Estado de Situación Financiera

#### Activo

##### 1.- Efectivo y equivalentes

Las principales cuentas que integran el efectivo y equivalentes son:

	Diciembre 2019	Diciembre 2018
Efectivo	540	692
Bancos / Tesorería	36,562	35,668
Bancos / Dependencias y otros	48,791	60,040
Inversiones temporales (Hasta 3 meses)	81,221	56,063
	<u>167,114</u>	<u>152,463</u>

El efectivo y equivalentes se integra principalmente por depósitos bancarios de recursos propios y cuentas de cheques que se manejan para controlar los recursos recibidos asignados por el Consejo Nacional de Ciencia y Tecnología (CONACYT) y dar cumplimiento a lo establecido en el convenio celebrado con el mismo CONACYT, con el objeto de impulsar la investigación científica y tecnológica, a través de la Universidad; por lo que dichos recursos sólo pueden ser usados para el fin por el cual fue celebrado dicho convenio. El efectivo restringido por estos conceptos asciende a la cantidad de \$48,791 (miles de pesos) en 2019 y en 2018 la cantidad de \$60,040 (miles de pesos).

Los saldos en moneda extranjera se valoraron al tipo de cambio de cierre y se integran como a continuación se indica:

	Diciembre 2019	Diciembre 2018
	(Cantidades en dólares)	
Bancos en dólares	241,993	24,779
La valuación al 31 de diciembre se integra de la siguiente forma:		
Tipo de cambio de cierre	18.85	19.68
Valor de bancos equivalente en moneda nacional (miles de pesos)	4,561	488

## 2.- Derechos a recibir efectivo o equivalentes

Las principales cuentas de derechos a recibir efectivo o equivalentes se integran de la siguiente manera:

	Diciembre 2019	Diciembre 2018
Cuentas por cobrar	35,028	46,478
Contribuciones por recuperar	12,859	5,134
Deudores por anticipos de la tesorería	38,042	32,861
Otros derechos a recibir efectivo o equivalentes	220,889	240,458
	<u>306,818</u>	<u>324,931</u>

La desagregación por el vencimiento de algunas cuentas por cobrar se muestra a continuación:

	De 1 a 90 días	De 90 a 180 días	De 180 a 365 días	Mas de 365	Total
Cuentas por cobrar	3,434	6,735	3,741	21,118	35,028
Otros derechos a recibir efectivo o equivalentes	11,930	0	0	208,959	220,889
Deudores por anticipos de la tesorería	10,172	7,784	5,265	14,821	38,042
	<u>25,536</u>	<u>14,519</u>	<u>9,006</u>	<u>244,898</u>	<u>293,959</u>

En el rubro de cuentas por cobrar, se efectuó una estimación de cuentas incobrables, como se observa a continuación:

	Diciembre 2019	Diciembre 2018
Otros	5,547	6,930
Recibos al cobro	3,851	7,567
Cuotas y colegiaturas	25,630	31,981
Estimación de cuentas incobrables	(23,272)	(23,272)
	<u>11,756</u>	<u>23,206</u>

Al 31 de diciembre de 2019 los otros derechos a recibir efectivo a corto plazo, son como sigue:

	Ingresos por recibir 31-12-2018	Ingresos según convenios	Recibidos 2019	Ingresos por recibir 31-12-2019
<b>Federal</b>				
Ordinario	23,302	2,014,814	2,019,383	18,733
Extraordinario	1,141	69,333	69,333	1,141
Específico	1,036	1,910	1,910	1,036
Estimación de subsidio federal por recibir	(8,980)	-	-	(8,980)
	<u>16,499</u>	<u>2,086,057</u>	<u>2,090,626</u>	<u>11,930</u>
<b>Estatad</b>				
Ordinario	696	224,908	224,908	696
Extraordinario	213,567	25,000	40,000	198,567
Específico	716	-	-	716
Estimación de subsidio estatal por recibir	(199,979)	-	-	(199,979)
	<u>15,000</u>	<u>249,908</u>	<u>264,908</u>	<u>-</u>
<b>Total</b>	<u>31,499</u>	<u>2,335,965</u>	<u>2,355,534</u>	<u>11,930</u>

En el rubro de "Estimación de Subsidio Federal y Estatal pendiente de recibir" corresponde a subsidios ordinarios y extraordinarios que la Federación y el Estado no han entregado a la Universidad, por los cuales se decidió realizar una estimación en apego a lo establecido en el "Acuerdo por el que se emiten las Reglas Específicas del Registro y Valoración del Patrimonio" en el numeral 5.

Los otros derechos a recibir efectivo o equivalentes de efectivo o equivalentes se integran como sigue:

	<b>Diciembre 2019</b>	<b>Diciembre 2018</b>
Total de derechos por recibir	220,889	240,458
Estimación de subsidio estatal y federal por recibir	<u>(208,959)</u>	<u>(208,959)</u>
Neto	<u><u>11,930</u></u>	<u><u>31,499</u></u>

Los importes de la cuenta de estimación por pérdida o deterioro de activos circulantes se integran como sigue:

	<b>Diciembre 2019</b>	<b>Diciembre 2018</b>
Estimación de subsidio estatal y federal por recibir	(208,959)	(208,959)
Estimación de cuentas incobrables	(23,272)	(23,272)
Estimación por deterioro de inventario	<u>(988)</u>	<u>(3,875)</u>
	<u><u>(233,219)</u></u>	<u><u>(236,106)</u></u>

### 3.- Inventarios

	<b>Diciembre 2019</b>	<b>Diciembre 2018</b>
Mercancías de la tienda y papelería	18,876	18,537
Inventario de la librería	8,727	12,615
Unimanía	<u>1,863</u>	<u>1,964</u>
	29,466	33,116
Estimación por deterioro de inventario	<u>(988)</u>	<u>(3,875)</u>
	<u><u>28,478</u></u>	<u><u>29,241</u></u>

### 4.- Inversiones financieras a largo plazo

Este rubro está integrado por depósitos en inversiones que serán utilizados para programas específicos a largo plazo cuyo origen se deriva de aportaciones federales pudiendo ser utilizados en ejercicios subsecuentes; asimismo, incluye depósitos en inversiones para cubrir los seguros de vida del personal de la Universidad. Al 31 de diciembre de 2019 y 2018, éstos fondos se integran como sigue:

	<b>Diciembre 2019</b>	<b>Diciembre 2018</b>
Inversiones a Largo Plazo:		
Programa de fortalecimiento de la calidad en instituciones educativas (PROFOCIE/PFCE)	5,193	5,599
Otras inversiones	1,383	7,509
Fideicomisos, Mandatos y Contratos Análogos	<u>32,076</u>	<u>40,231</u>
	<u><u>38,652</u></u>	<u><u>53,339</u></u>

Los recursos son administrados por un fideicomiso creado para dar cumplimiento con lo establecido en el convenio celebrado con la Secretaría de Educación Pública (SEP) y que tiene por objeto establecer las bases conforme a las cuales la SEP apoyará a la Universidad en la ejecución de los planes, proyectos y acciones previstas en el Programa para el Desarrollo Profesional Docente (PRODEP) (anteriormente el Programa de Mejoramiento del Profesorado (PROMEP), y en el Programa para el Fortalecimiento de la Calidad en Instituciones Educativas (PFCE antes PROFOCIE), por lo que dichos recursos sólo pueden ser usados para el fin por el cual fueron creados.

#### 5.- Bienes inmuebles, infraestructura y construcciones en proceso

	Diciembre 2019	Diciembre 2018
Terrenos	2,003,142	2,003,142
Edificios	2,478,680	2,440,223
Construcción en proceso	47,467	48,844
	<u>4,529,289</u>	<u>4,492,209</u>

#### 6.- Bienes muebles

	Diciembre 2019	Diciembre 2018
Mobiliario y equipo de administración	436,913	417,072
Mobiliario y equipo educacional y recreativo	95,091	92,674
Equipo e instrumental médico y de laboratorio	743,980	704,213
Equipo de transporte	48,136	46,775
Maquinaria, otros equipos y herramientas	81,912	80,280
Activos biológicos	772	772
	<u>1,406,804</u>	<u>1,341,786</u>

#### 7.- Depreciación, deterioro y amortización acumulada de bienes

	Diciembre 2019	Diciembre 2018
Edificios	(372,945)	(311,940)
Mobiliario y equipo de administración	(137,738)	(109,975)
Mobiliario y equipo educacional y recreativo	(31,294)	(25,136)
Equipo e instrumental médico y de laboratorio	(357,726)	(287,423)
Equipo de transporte	(33,924)	(28,178)
Maquinaria, otros equipos y herramientas	(36,988)	(30,105)
Activos biológicos	(711)	(838)
Activos intangibles	(1,323)	(1,236)
	<u>(972,649)</u>	<u>(794,831)</u>

La depreciación en el período del ejercicio 2019 ascendió a \$179,046.

Por permuta registrada en el año 2018, la Universidad Autónoma de San Luis Potosí cedió un terreno de 900.01 M2 con un valor de \$3,093 además de una construcción con valor de \$3,937 y recibió un terreno de 1,587.75 M2 ubicado en la calle Circuito de Guadalupe del Fraccionamiento Villas del Pedregal con frente al suroriente entre las calles Villa de la Paz y Av. Cto. Villa de Guadalupe con valor de \$9,050.

**Pasivo****8.- Cuentas por pagar a corto plazo**

	<b>Diciembre 2019</b>	<b>Diciembre 2018</b>
Servicios personales	33,167	28,379
Proveedores por pagar	57,868	64,417
Retenciones y contribuciones	144,251	157,320
Otras cuentas por pagar	20,385	58,276
	<u>255,671</u>	<u>308,392</u>

La desagregación por fecha de recepción de mercancías de proveedores y el cierre de 2019 se muestra a continuación:

	De 1 a 90 días	De 90 a 180 días	De 180 a 365 días	Mas de 365	Total
Proveedores por pagar	54,913	576	2379	0	57,868

**9.- Provisiones a corto plazo**

	<b>Diciembre 2019</b>	<b>Diciembre 2018</b>
Prima de antigüedad	173,952	150,739
Provisiones por pasivos contingentes	51,131	43,009
Prima vacacional	45,174	43,903
Material didáctico	19,550	18,661
	<u>289,807</u>	<u>256,312</u>

**Pasivos Contingentes** - Las provisiones de contingencias que reconoce la Institución con base en la carta de abogados. Se clasifican en los siguientes rubros:

	<b>Diciembre 2019</b>	<b>Diciembre 2018</b>
Contingencias laborales	3,300	3,300
Contingencias civiles	1,000	1,000
Contingencias mercantiles	6,249	0
Contingencias fiscales	40,582	38,709
	<u>51,131</u>	<u>43,009</u>

La contingencia fiscal se refiere a lo siguiente: la UASLP interpuso un juicio de nulidad identificado con el número 949/16-25-01-5 por concepto de Créditos fiscales de CONAGUA, derivado de derechos de agua de los años 2007 a 2011. Conforme a la Carta del Abogado General, informa que el Servicio de Administración Tributaria requirió el pago del crédito fiscal sin hacer embargo de bienes. Actualmente se hacen gestiones para condonación parcial o total del Crédito fiscal en comento.

**10.- Provisiones a largo plazo**

En lo referente a pensiones y jubilaciones, la Universidad está sujeta a los siguientes reglamentos internos vigentes, aprobados por el H. Consejo Directivo Universitario:

- a) Reglamento de fecha 14 de diciembre de 2000, aplicable a los empleados contratados antes del 15 de diciembre de 2000.
- b) Reglamento de fecha 27 de septiembre de 2002, aplicable a los empleados que se contraten a partir del 15 de diciembre de 2000.

c) Reglamento de fecha 29 de septiembre de 2017, que integra la totalidad de los trabajadores clasificados por generaciones.

El último reglamento aprobado sustituye, de forma permanente, los anteriores, sin embargo, las provisiones se fueron creando conforme al impacto en resultados, tomando en cuenta la vigencia de cada documento normativo. El objetivo de la modificación al reglamento en el año 2017 fue para avanzar en el saneamiento financiero del fondo de pensiones.

Dichos reglamentos se complementan con lo que es aplicable de la Ley del ISSSTE. A continuación se presenta un resumen de la reglamentación mencionada en incisos a, b y c anteriores.

#### **Por jubilaciones**

La pensión por jubilación de la primera generación, genera el derecho vitalicio de recibir el 100% del salario integrado: a) en los términos de las contrataciones colectivas y, b) a partir de la segunda generación si la acumulación de años de edad y años de servicios prestados en la Universidad sea igual o mayor a 95 años. c) Para el personal que ingrese a la Institución a partir del 30 de septiembre de 2017 en adelante, únicamente tendrán, como percepción por jubilación, las cantidades ahorradas en las cuentas individuales de la UASLP más el importe de las cuentas individuales en los términos de la Ley del I.S.S.S.T.E

#### **Por vejez e incapacidad**

La pensión por vejez se otorga: al personal con 65 años de edad cumplidos y cuando menos 20 años de servicios ininterrumpidos a la Universidad y la pensión por incapacidad se otorga al personal que cumpla 65 años de edad y 20 años de servicio no interrumpidos en la Universidad, la última modificación al reglamento respectivo fue el 29 de septiembre de 2017. Respecto a la pensión por incapacidad, la modificación consistió en aumentar a 20 años de servicio. En disposiciones transitorias se respetan los derechos adquiridos por los trabajadores.

El personal de la Universidad tiene derecho a la pensión por incapacidad cuando mediante certificación médica expedida por el ISSSTE, se le dictamine inhabilidad física o mental en forma permanente total y además haya prestado sus servicios a la Universidad de manera ininterrumpida por el mismo período señalado en el párrafo anterior.

El monto de las anteriores pensiones se determina aplicando ciertos porcentajes al salario integrado de los trabajadores de conformidad con las tablas que, para tal efecto, se incluyen en los reglamentos mencionados.

#### **Fondo de pensiones por jubilación, vejez e incapacidad**

Con fecha 29 de noviembre de 2004, la Universidad, la Unión de Asociaciones del Personal Académico de la UASLP y el Sindicato Administrativo de la UASLP, aprobaron el Reglamento del Fondo de Pensiones por Jubilación de Vejez e Incapacidad para los trabajadores de la Universidad. Mediante dicho fondo a partir de 2005 el personal universitario se compromete a aportar al fondo de la siguiente manera: Académicos y Funcionarios, el 2% de su salario integrado, incrementando anualmente dichos porcentajes en un 1% del mismo salario hasta completar un 8%. El personal administrativo y empleados de confianza el 1% de su salario integrado, incrementando anualmente dichos porcentajes en un 1% del mismo salario hasta completar un 5%. La Universidad a su vez se compromete a aportar anualmente una cantidad igual al total aportado por sus empleados activos o pensionados.

Las aportaciones bipartitas de dicho fondo son invertidas de acuerdo con el reglamento antes mencionado.



Los valores de éstas obligaciones son:

	Diciembre 2019	Diciembre 2018
Reservas para prestaciones	305,817	305,817
Reservas de pensiones por jubilación, vejez e incapacidad	844,061	777,975
	<u>1,149,878</u>	<u>1,083,792</u>
Fondos para el plan	(1,104,179)	(1,034,815)
	<u>45,699</u>	<u>48,977</u>

El 29 de septiembre de 2017, se modificó el Reglamento de Pensiones y Jubilaciones para los trabajadores de la UASLP, en dicho reglamento se reconocen los derechos adquiridos por los trabajadores, conforme lo establecía el reglamento anterior.

Las modificaciones, son tendientes a aumentar la aportación de los trabajadores académicos, mandos medios y superiores en 1% anualmente a partir de la revisión contractual del año 2018 hasta llegar al tope de aportación del 10%. Por su parte la UASLP, seguirá aportando una cantidad igual a la que aporten los trabajadores.

El nuevo reglamento contempla cuatro generaciones de empleados, a las primera generación, se respetan las condiciones anteriores. La segunda generación tendrá derecho a recibir el 100% del promedio del Salario Integrado correspondiente a los últimos quince años de servicio, siempre que cuente con al menos 60 años de edad y 35 años de servicio. A la tercera generación se aumentan los años de servicios para tener derecho a la jubilación y para la cuarta generación del monto de la jubilación será el monto ahorrado en las cuentas complementarias individuales.

Valuación actuarial – Por el ejercicio 2019 la Universidad no realizó cálculos actuariales de las obligaciones laborales. En el ejercicio 2018 se solicitaron cálculos actuariales con base en el personal y sus prestaciones vigentes al 31 de diciembre de 2017.

De la valuación actuarial, considerando una tasa de rendimiento anual promedio de 3% compuesto se estimaron al 31 de diciembre de 2017 \$ 20,982,899 (miles de pesos) del valor presente de las obligaciones laborales para la Universidad a esa fecha. Dicha cantidad corresponde al valor presente del pasivo contingente de los pensionados actuales, generación actual de trabajadores y los trabajadores que ingresarán a la Universidad durante los siguientes 100 años.

Esa cantidad representan el valor presente de las pensiones y jubilaciones en curso de pago hasta la muerte del pensionado más joven, más el valor presente de las pensiones y jubilaciones de los futuros pensionados provenientes de la generación actual de trabajadores hasta la muerte del trabajador, más el valor presente de las pensiones y jubilaciones de los futuros pensionados provenientes de las nuevas generaciones (proyección a 100 años) de trabajadores hasta la muerte del último trabajador generado incluyendo los gastos de administración. Es decir, es el valor actual de más de 170 años de egresos.

La Administración de la Universidad no reconoce el total de ese pasivo laboral toda vez que las reglas para su registro no han sido emitidas por el CONAC. Para efecto de registro no se reconoce el importe determinado por el estudio actuarial.

## II.-

## Notas al estado de actividades

## 1.- Ingresos de gestión

Los ingresos de gestión corresponden a ingresos propios y a los subsidios devengados facturados a Gobierno, provenientes de la Federación y del propio Estado, en su mayoría conforme al convenio celebrado entre el Gobierno Federal por conducto de la Secretaría de Educación Pública, el Gobierno del Estado de San Luis Potosí y la Universidad, adicionalmente se agregan otros conceptos que están integrados conforme a continuación se indica:

	Diciembre 2019	Diciembre 2018
Ingresos por venta de bienes y servicios	614,122	594,757
Subsidios	2,335,816	2,303,140
Otras ayudas (Donativos recibidos)	3,950	2,617
Convenios	58,156	57,883
Productos financieros (Descuentos por pronto pago)	758	0
Productos de capital (interés)	19,668	19,007
	<u>3,032,470</u>	<u>2,977,404</u>

Los ingresos por Venta de Bienes y Servicios, incluyen los ingresos que se cobran a alumnos por las diversas actividades, ingresos de recuperación de laboratorios y ventas de las entidades auxiliares de la Universidad.

Las transferencias, asignaciones, subsidios y otras ayudas, están integradas como a continuación se indica:

	Diciembre 2019	Diciembre 2018
Federal ordinario convenio SEP	2,014,814	1,886,293
Federal extraordinario	-	51,307
Carrera docente	18,419	12,881
Reconocimiento de plantilla	-	-
Atención problemas estructurales	-	30,997
Programa de expansión de la oferta educativa	-	-
Programa de inclusión y equidad	-	-
Programa de mejoramiento al profesorado (PRODEP)	1,910	14,043
Fortalecimiento de la infraestructura estatal y municipal (FIEM)	-	-
Programa integral de fortalecimiento PFCE	16,873	26,311
Fondo PADES	729	610
Estatad ordinario convenio SEP	224,908	213,402
Fondo de aportaciones múltiples media superior	102	92
Fondo de aportaciones múltiples (FAM)	33,211	32,204
Subsidio Estatal Extraordinario	25,000	35,000
	<u>2,335,966</u>	<u>2,303,140</u>
Devoluciones institucionales de recursos no ejercidos	(150)	0
	<u>2,335,816</u>	<u>2,303,140</u>
Donativos	3,950	2,617
	<u>2,339,766</u>	<u>2,305,757</u>

## 2.- Otros Ingresos y Beneficios

	Diciembre 2019	Diciembre 2018
Beneficios por variación de inventarios	5,052	9,512
Disminución de estimaciones, provisiones y reservas por exceso	0	1,684
Otros ingresos	26,636	14,543
	<u>31,688</u>	<u>25,739</u>

## 3.- Gastos y Otras Pérdidas

	Diciembre 2019	Diciembre 2018
<b>Gastos de funcionamiento</b>		
Servicios personales	2,346,715	2,289,955
Materiales y suministros	276,999	293,124
Servicios generales	225,628	243,049
Ayudas sociales (Becas)	18,150	21,488
	<u>2,867,492</u>	<u>2,847,616</u>

### Otras Pérdidas

	Diciembre 2019	Diciembre 2018
Estimaciones, depreciaciones, deterioros, amortizaciones, provisiones y reservas	179,046	169,956
Variación de inventarios	5,816	5,445
Pérdidas por constitución de estimaciones, deterioros, provisiones y reservas	88,196	40,334
Otros gastos	6,135	4,891
	<u>279,193</u>	<u>220,626</u>

## III.-

### Notas al Estado de Variaciones en las Cuentas del Patrimonio

Las modificaciones patrimoniales derivan del resultado del período, tanto del año actual como del año anterior. Corresponden al resultado del período anterior que se traspasa a la cuenta del patrimonio generado de ejercicio anteriores.

Se incluye en el patrimonio una adición por \$1,000 (miles de pesos) por concepto de donación de un inmueble ubicado en la calle Sierra de las Minas número 145 en el Fraccionamiento Lomas Cuarta Sección, consistente en el lote 17 manzana 14 con una superficie de terreno de 126 m<sup>2</sup> y 185.48 m<sup>2</sup> de construcción.

Se adiciona al Patrimonio Contribuido la cantidad de \$3,024 (miles de pesos) por concepto de trabajos realizados con recursos de Escuelas al Cien, conforme se indica a continuación:

Ubicación de la Obra	Descripción de la obra	Importe
Centro Universitario de Vinculación e Investigaciones Agropecuarias en Ciudad Fernández, San Luis Potosí	Adecuaciones de laboratorios, caseta de control de acceso, cuarto de máquinas, acceso secundario y acondicionamiento de sanitarios.	2,373
Escuela Preparatoria de Matehuala	Construcción de cubierta de lámina para canchas existentes	651
		<u>3,024</u>

En el patrimonio generado de ejercicios anteriores se refleja un cargo por la cantidad de \$2,070 (miles de pesos), por concepto de devolución por subsidios de ejercicios que no se ejercieron en su oportunidad.

## IV.-

## Notas el Estado de Flujo de Efectivo

## 1.- Efectivo y Equivalentes al inicio y final del período

	2019	2018
<b>Efectivo, Bancos e Inversiones al inicio del período:</b>		
Efectivo	692	680
Bancos/Tesorería	35,668	41,206
Bancos/Dependencias y otros	60,040	62,314
Inversiones Temporales (Hasta 3 meses)	56,063	67,413
	<u>152,463</u>	<u>171,613</u>
<b>Efectivo, Bancos e Inversiones al final del período:</b>		
Efectivo	540	692
Bancos/Tesorería	36,562	35,668
Bancos/Dependencias y otros	48,791	60,040
Inversiones Temporales (Hasta 3 meses)	81,221	56,063
	<u>167,114</u>	<u>152,463</u>

## 2.- Inversiones Realizadas en el período

	Diciembre 2019	Diciembre 2018
Construcción en proceso	33,056	51,753
Mobiliario y equipo de administración	20,086	34,896
Mobiliario y equipo educacional y recreativo	2,540	3,770
Equipo e instrumental médico y de laboratorio	40,679	27,364
Equipo de transporte	1,024	2,878
Maquinaria, otros equipos y herramientas	4,237	3,580
Activos biológicos	-	-
	<u>101,622</u>	<u>124,241</u>

## 3.- Conciliación de los Flujos de Efectivo Netos de las Actividades de Operación y la cuenta de Ahorro/Desahorro antes de Rubros Extraordinarios

	Diciembre 2019	Diciembre 2018
<b>Ahorro/Desahorro antes de rubros extraordinarios</b>	<b>196,666</b>	<b>155,527</b>
Estimaciones, depreciaciones, deterioros, obsolescencia y amortizaciones	179,046	169,956
Provisiones	88,196	40,334
Disminución de inventarios	5,816	5,445
Aumento por insuficiencia de estimaciones por pérdida o deterioro y obsolescencia	-	-
Aumento por insuficiencia de provisiones	-	-
Otros gastos	6,135	4,891
<b>Flujo neto de actividades de operación</b>	<b>(82,527)</b>	<b>(65,099)</b>

**Conciliación entre los ingresos presupuestarios y contables, así como entre los egresos presupuestarios y los Gastos**  
**V.- Contables**

La conciliación entre los ingresos presupuestarios y contables correspondiente al período que se indica:

	<b>Diciembre 2019</b>	<b>Diciembre 2018</b>
1. Ingresos presupuestarios	3,033,517	2,980,524
2. Más ingresos contables no presupuestarios:		
Incremento por variación de inventarios	5,052	9,512
Disminución del exceso de provisiones	0	1,684
Otros ingresos y beneficios varios	25,589	11,423
	<u>-</u>	<u>-</u>
3. Menos ingresos presupuestarios no contables:	-	-
4. Ingresos contables (4=1+2-3)	<u>3,064,158</u>	<u>3,003,143</u>

La conciliación entre los egresos presupuestarios y los gastos contables correspondientes al período que se indica:

	<b>Diciembre 2019</b>	<b>Diciembre 2018</b>
1. Total de egresos (presupuestarios)	2,969,113	2,971,857
2. Menos egresos presupuestarios no contables		
Mobiliario y equipo de administración	20,086	34,896
Mobiliario y equipo educacional y recreativo	2,540	3,770
Equipo e instrumental médico y de laboratorio	40,679	27,364
Vehículos y equipo de transporte	1,024	2,878
Maquinaria, otros equipos y herramientas	4,237	3,580
Activos biológicos	0	0
Bienes inmuebles (construcción en proceso)	33,055	51,753
Activos intangibles	-	-
3. Mas gastos contables no presupuestales		
Estimaciones, depreciaciones, deterioros, obsolescencias y amortizaciones	179,046	169,956
Provisiones	88,196	40,334
Disminución de inventarios	5,816	5,445
Otros gastos	6,135	4,891
	<u>3,146,685</u>	<u>3,068,242</u>
4. Total de gasto contable (4=1-2+3)	<u>3,146,685</u>	<u>3,068,242</u>

**VI.-**

**Cuentas de Orden y recordatorio**

Los valores en custodia que tiene la UASLP, se refiere a las cuentas de cheques e inversiones correspondientes al fondo de ahorro de los trabajadores académicos y administrativos.

Los bienes en comodato que tiene la UASLP, se refieren a un terreno con una superficie total de 2000 M2, que se encuentra ubicado en la comunidad de Toco, San Antonio, S.L.P. con una construcción por \$2,242 (miles de pesos).

### 1.- Introducción

La Universidad fue creada en 1923 y tiene por objeto impartir la enseñanza media y superior en el Estado de San Luis Potosí, realizar la investigación científica y humanística y extender los beneficios de la cultura de los diversos sectores de la población. La organización, estructura y funciones de ésta casa de estudios están regulados por su propia Ley Orgánica, actualmente Ley Reglamentaria.

#### Visión

La Universidad Autónoma de San Luis Potosí es reconocida con amplitud en 2023 como una institución de la más alta calidad, socialmente responsable, abierta, incluyente, integrada y vinculada de manera sólida con su entorno; promotora de la libre discusión de las ideas, sin relaciones de dependencia ideológica o de política partidista, y su alto grado de gobernabilidad; como un polo de referencia local, regional, nacional e internacional; por la sólida formación de bachilleres, profesionales y ciudadanos conscientes de su responsabilidad social; sus aportaciones al desarrollo del conocimiento, las humanidades, la cultura, la tecnología y la innovación; y sus contribuciones oportunas y con los más altos estándares de calidad a la mejora del desarrollo humano de la sociedad potosina y del país.

#### Misión

La Universidad Autónoma de San Luis Potosí es una institución pública que tiene como deber formar –bajo un modelo de responsabilidad social – bachilleres y profesionales; científicos, humanistas y académicos; con una visión informada y global del mundo, emprendedores, éticos y competentes en la sociedad del conocimiento.

Además, generar, aplicar, promover y difundir el conocimiento y la cultura, para contribuir a una sólida formación universitaria y al avance de las ciencias, las artes, las humanidades y las tecnologías.

De ésta manera, contribuye con sentido ético al devenir de una sociedad cohesionada, democrática, multicultural, basada en el conocimiento; así como a la solución de problemas globales, del desarrollo social del país, en particular del Estado de San Luis Potosí, y a preservar y difundir nuestros valores y la cultura del Estado, en los ámbitos local, regional y nacional.

#### Objetivo

El objetivo del presente documento es la revelación del contexto y de los aspectos económicos-financieros más relevantes que influyeron en las decisiones del período, y que deberán ser considerados en la elaboración de los estados financieros para la mayor comprensión de los mismos y sus particularidades.

De ésta manera, se informa y explica la respuesta del gobierno a las condiciones relacionadas con la información financiera de cada período de gestión; además, de exponer aquellas políticas que podrían afectar la toma de decisiones en períodos posteriores.

La información financiera presentada en los estados financieros de la institución, incluye todos los ingresos y gastos ordinarios y extraordinarios de las diferentes fuentes de financiamiento, Federal, Estatal y Propios. No incluyen los resultados y/o déficit derivado del Fondo de Pensiones y Jubilaciones que se tiene establecido para el personal de conformidad con los contratos colectivos y condiciones generales de trabajo.

### 2.- Panorama económico y financiero

La Universidad requiere mayores ingresos, para cumplir su compromiso de atender, a una demanda creciente, de aspirantes, así como ampliar la oferta educativa y la cobertura, sin dejar de ofrecer una formación integral que cuenta con altos estándares de calidad.

Las asignaciones presupuestales son insuficientes de parte del Gobierno Federal y Estatal, y cada vez menos recursos extraordinarios. Han aumentado las dificultades para la creación de infraestructura física y humana, que respalde adecuadamente la expansión del servicio educativo por lo que, el incremento de los ingresos propios se ha convertido en una de las alternativas más importantes que tiene nuestra institución para afrontar las realidades económicas que vive la Universidad al ser un ente público.

Por un lado el Gobierno Federal, impulsó el incremento a la matrícula y contempló la construcción de nuevos espacios por medio del Fondo de Aportaciones Múltiples, sin embargo, a pesar de que fomenta dichos aumentos, no contempla subsidio adicional para el sostenimiento de los nuevos espacios, ni para el pago de la plantilla adicional como consecuencia del incremento a la matrícula.

Derivado de los convenios internacionales de los que México es parte, en mayo de 2019 se modificó la Constitución Política de los Estados Unidos Mexicanos, estableciendo la gratuidad de la educación superior, en la citada modificación se establece que, el Gobierno establecerá la forma en que se va a implementar dicha gratuidad; actualmente se discute las reformas a la legislación secundaria para su implementación. La obligatoriedad de la educación superior representa una posibilidad de futuro para los jóvenes ya que, la educación tendrá los siguientes elementos: universalidad, gratuidad, laicidad, obligatoriedad, educación como derecho humano, democrática, integral, equitativa y de excelencia.

De aprobarse la gratuidad sin que el gobierno federal resarza lo que dejan de recibir las Universidades por concepto de cuotas y colegiaturas, debilitaría a las Instituciones de Educación Superior, al grado de que ponga en riesgo la calidad de los servicios que actualmente se prestan.

En la actualidad se han recibido amparos, de un número reducido de alumnos, solicitando la gratuidad con base a la reforma constitucional planteada.

El déficit que existe en el Fondo de Pensiones y Jubilaciones en el período 2019, se ha cubierto mediante préstamos de la UASLP al fondo.

### **3.- Autorización e Historia**

La Universidad Autónoma de San Luis Potosí (la "Universidad"), tiene su sustento jurídico en el decreto No. 53 emitido por la XXXIX Legislatura del H. Congreso del Estado en 1949, reglamentario al actual artículo 11 de la Constitución Política del Estado de San Luis Potosí y mediante el cual se le otorga personalidad jurídica propia y plena autonomía en su organización científica, técnica y docente, e igualmente para administrar con toda libertad los fondos que le pertenezcan.

### **4.- Organización y Objeto social**

#### **Objeto social**

La Universidad tiene por objeto impartir la enseñanza media y superior en el Estado de San Luis Potosí, realizar la investigación científica y humanística y extender los beneficios de la cultura de los diversos sectores de la población. La organización, estructura y funciones de ésta casa de estudios están regulados por su propia Ley Orgánica, actualmente Ley Reglamentaria.

Para la consecución de sus fines, la Universidad tiene las siguientes atribuciones:

- a) Procurar por todos los medios a su alcance la difusión de la cultura y la investigación científica.
- b) Impartir con validez publica la instrucción previa necesaria para los estudios profesionales técnicos y especiales.
- c) Impartir con validez publica la instrucción profesional, especializada o técnica que determine el Estatuto correspondiente.
- d) Expedir los títulos o diplomas que acrediten esa instrucción y certificar los estudios que se hicieren en la misma Universidad.
- e) Determinar las condiciones indispensables para revalidación en el Estado de los títulos expedidos por otros establecimientos culturales y de los estudios hechos en ellos, siempre que sean efectivamente equivalentes a los efectuados en la Universidad.
- f) Organizar y reglamentar su gobierno y funcionamiento y nombrar su personal directivo, el profesorado y empleados, conforme lo determine el Estatuto correspondiente.

### **Ejercicio Fiscal**

El ejercicio fiscal es de enero a diciembre, sin embargo para efectos de los planes de estudios se lleva un calendario escolar por ciclo académico, que comprende ejercicio montado iniciando en agosto de cada año.

### **Organización**

Estructura organizacional básica - La estructura básica de la Universidad se integra de la siguiente manera:

- I. La Junta Suprema de Gobierno;
- II. El Consejo Directivo Universitario;
- III. El Rector;
- IV. Directores de Entidades Académicas
- V. Secretario General

Para el desarrollo de sus funciones, la Universidad obtiene los recursos económicos previstos en su presupuesto de ingresos; conforme a su origen son los siguientes:

**Ingresos federales y estatales** – Conformados principalmente por los subsidios que percibe la Universidad por parte de la Federación y del Estado y que son destinados para la operación normal de la misma.

**Ingresos extraordinarios** – Son los ingresos que percibe la Universidad con restricciones en los términos de los convenios celebrados principalmente con la Secretaría de Educación Pública (SEP) y con otros organismos.

**Ingresos propios** – Conformados principalmente por las cuotas de recuperación, colegiaturas, inscripciones, que recauda la Universidad y sus unidades de servicios.

**Administración de las finanzas** – Conforme al Estatuto Orgánico de la Universidad artículos 71 y 72, la administración del patrimonio de la Universidad es atribución propia y exclusiva del H. Consejo Directivo Universitario, quien la ejercerá por conducto del Rector, el que establecerá la estructura orgánica administrativa que permita y apoye el desarrollo de las funciones de la misma.

### **Régimen jurídico**

La Universidad es una Institución Pública de Educación Superior Autónoma por Ley, conforme al artículo 11 de la Constitución Política del Estado de San Luis Potosí y la Ley Reglamentaria que se deriva del mismo precepto.



### **Consideraciones Fiscales**

De acuerdo a lo que señala la Ley del Impuesto Sobre la Renta en su Artículo 79 fracción XXIV, la Universidad no es contribuyente de éste impuesto. Asimismo, la Ley del Impuesto al Valor Agregado en el Artículo 15 fracción IV señala como servicios exentos del pago de éste impuesto a los que tengan organismos con autorización o reconocimiento oficial para la enseñanza.

En lo relativo al impuesto al valor agregado, la Universidad entera dicho impuesto por lo que se refiere a la Tienda Universitaria de Autoservicio, y otros servicios prestados a terceros; en cuanto al Impuesto Especial Sobre Producción y Servicios, se causa por las actividades de la Tienda Universitaria de Autoservicio.

Por disposiciones de la Ley del Impuesto sobre la Renta, la UASLP, está autorizada para recibir donativos deducibles para efectos de la Ley mencionada.

### **Fideicomisos**

Conforme a los lineamientos de Programa para el Desarrollo Profesional Docente, la UASLP tiene constituido un fideicomiso de administración en los que se ejercen los recursos de dicho programa (PRODEP).

La UASLP, también tiene constituido un Fideicomiso de administración para operar el Programa de Fortalecimiento de la Calidad Educativa "PFCE" antes (PROFOCIE), de conformidad con los lineamientos establecidos en dicho fondo.

## **5.- Bases de Preparación de los Estados Financieros**

La Universidad percibe, en cada ejercicio fiscal los subsidios federales y estatales, tanto ordinarios como extraordinarios, así como los ingresos propios derivados de su actividad; aplicando dichos ingresos en erogaciones principalmente por concepto de gasto por la actividad de docencia, de operación, gasto de inversión en obras y acciones. La información financiera que forma parte de la Cuenta Pública de la Universidad, tomada en cuenta para la preparación de los estados financieros se ha preparado sobre la base tradicional del costo histórico. Las principales bases de presentación se resumen a continuación:

**a) Armonización contable gubernamental** - A partir del 1° de enero de 2009 entró en vigor la Ley General de Contabilidad Gubernamental (LGCG) la cual establece las bases de registro contable y presupuestal así como, de informes que deberá de integrar la cuenta pública que presenten las entidades que administren recursos públicos. Durante los años de 2010 al 2018 se han emitido diversos documentos de aplicación de la contabilidad gubernamental los cuales complementan las disposiciones contenidas en dicha Ley. De acuerdo con lo previsto en el artículo 79, fracción I tercer párrafo de la Constitución Política de los Estados Unidos Mexicanos. Es obligación de la Universidad llevar el control y registro contable, patrimonial y presupuestario de los recursos públicos que le son transferidos y asignados, de acuerdo con los criterios que establezca la Ley. La Universidad tiene facultad y responsabilidad de autogobierno en los términos del artículo 3° fracción VII de la propia Constitución, que se traduce en la posibilidad de generar sus propias normas para el cumplimiento de sus fines; debe observar la obligación de manejar su contabilidad y presupuesto en los términos del citado precepto Constitucional, emitiendo y respetando sus propias normas sobre contabilidad gubernamental, bajo principios y lineamientos establecidos en la Ley General de Contabilidad Gubernamental. De conformidad con el Acuerdo de Interpretación y el "Acuerdo por el que se determina la norma de información financiera para precisar los alcances del Acuerdo 1 aprobado por el Consejo Nacional de Armonización Contable (CONAC). En reunión del 3 de mayo de 2013 y publicado en el Diario Oficial de la Federación el 16 de mayo de 2013, sobre las Obligaciones Establecidas en los Artículos Transitorios de la Ley General de Contabilidad Gubernamental, a partir del 1 de enero de 2012, la Universidad ha adoptado los lineamientos que se derivan de la LGCG, de conformidad con lo establecido en el Acuerdo de Interpretación sobre las Obligaciones Establecidas en los Artículos Transitorios de la LGCG para la emisión de los estados financieros (contables).

El marco conceptual y los postulados básicos de contabilidad gubernamental aprobados durante 2009 entraron en vigor el 30 de abril de 2010, con la finalidad de que los entes públicos establecieran un proceso ordenado de adecuación en su organización interna, así como de capacitación sobre las características del sistema de contabilidad que les permita cumplir con el sistema de contabilidad establecido en la LGCG.

La Universidad, a partir del 1 de enero de 2012, elabora sus registros contables con base acumulativa y en apego al marco conceptual de contabilidad gubernamental, postulados básicos, normas y metodologías que establecen los momentos contables, plan de cuentas, clasificadores y manuales de contabilidad de la Universidad armonizados con la LGCG. Asimismo, a partir de la fecha señalada emite información contable, presupuestaria y programática sobre la base técnica prevista en los documentos técnicos contables referidos.

Adicionalmente, la Universidad emite información periódica trimestral conforme a lo dispuesto en el artículo 51 de la LGCG.

**b) Postulados básicos** - La Universidad tiene la obligación de apegarse en la preparación de sus estados financieros de acuerdo a los postulados básicos emitidos por el CONAC.

**c) Estados financieros básicos** - Conforme a las políticas de información financiera establecidas por la Universidad, se presentan como estados financieros básicos, los Estados de Situación Financiera, los Estados de Actividades, Estado de Variaciones en el Patrimonio, Estado de Cambios en la Situación Financiera, Estados de Flujo de Efectivo, Estados Analíticos del Activo, Analíticos de la Deuda y Otros Pasivos e Informe sobre pasivos contingentes. El ejercicio financiero de la Universidad comprende del 1° de enero al 31 de diciembre de cada año.

**d) Integración de estados financieros** – Los estados financieros que se presentan, incluyen la información financiera de las unidades de servicio de la Universidad que son: la Tienda, Papelería y la Librería.

#### **6.- Políticas de Contabilidad Significativas**

Los estados financieros adjuntos, están preparados conforme a las bases específicas de contabilización similares a las aplicadas por instituciones con características comunes a la Universidad. Estas bases, en algunos casos, difieren de las normas de información financiera mexicanas (NIF). La principal diferencia con las NIF es el no reconocimiento de los efectos de la inflación en la información financiera.

A continuación se relaciona un resumen de algunas de las principales políticas contables aplicadas supletoriamente por la Universidad:

**a) Efectivo y equivalentes de efectivo** – Consisten principalmente en depósitos bancarios en cuentas de cheques e inversiones en valores a corto plazo, de gran liquidez, fácilmente convertibles en efectivo y sujetos a riesgos poco significativos de cambios en valor. El efectivo y equivalentes, se presenta a su valor nominal.

**b) Efectivo restringido** – Se consideran los fondos bancarios que se encuentran condicionados en su aplicación.

**c) Otros derechos a recibir efectivo o equivalentes** – Contemplan los subsidios de ejercicios anteriores e, inclusive, los del propio ejercicio, correspondientes a aportaciones, convenios o ministraciones estatales y federales. Se incluyen en éste rubro las cuotas y colegiaturas de alumnos y cuentas de servicios a terceros por cobrar.

**d) Estimación por pérdida o deterioro de activos circulantes** - La estimación para cuentas incobrables reconoce un cargo a resultados cuando las cuentas por cobrar tienen una antigüedad mayor a cinco años. Por lo que respecta a la estimación de inventarios, se incrementa con base al inventario físico en mal estado, características de los materiales y obsolescencia de los mismos.

**e) Inventarios de mercancías para la venta** – Los inventarios se valúan al menor costo de su valor de reposición utilizando el precio de la última compra. La presentación está de acuerdo al estado de actividades establecido por el CONAC, reflejando las compras en materiales y la diferencia entre inventarios como beneficios en variación de inventarios.

**f) Obligaciones laborales al retiro** – La Universidad reconoce los pasivos laborales relativos a pensiones y jubilaciones, cuando obtiene o se aportan los recursos y cuando se estiman las cantidades destinadas a éste pasivo, y se disminuye por el pago de nóminas de jubilados y pensionados durante el ejercicio. Se incrementa también por los intereses devengados de los depósitos de los fondos aportados para pensiones y jubilaciones. Para efectos de las primas de antigüedad se hace una estimación razonable con base cálculo de la prima devengada de los trabajadores, aplicando a los resultados del período el incremento durante el ejercicio. La prima Vacacional se determina con el importe devengado hasta el cierre del ejercicio.

**g) Provisiones** – Se reconocen cuando se tiene una obligación presente como resultado de un evento pasado, que probablemente resulte en la salida de recursos económicos y que pueda ser estimada razonablemente. En las provisiones se reconocen las contingencias y compromisos de la UASLP, con base en la carta de abogados, considerando los litigios en los que se puede resolver una obligación a cargo de la Institución.

**h) Pasivos Contingentes** - Se reconoce el gasto de las contingencias y compromisos con base a la carta de abogados, considerando los litigios en los que se participa y por los que se puede resolver una obligación a cargo de la Institución.

**i) Reconocimiento de ingresos** – Se reconocen cuando se tiene el derecho jurídico al cobro.

#### **7.- Posición en Moneda Extranjera y Protección por Riesgo Cambiario**

Los activos y pasivos en moneda extranjera están valuados al tipo de cambio del cierre del ejercicio. No existen coberturas de riesgo cambiario, ya que los activos y pasivos en dólares son poco relevantes.

#### **8.- Reporte Analítico del Activo**

**Bienes inmuebles y muebles** – La Universidad registra sus activos de la forma siguiente:

i) Los inmuebles, mobiliario y equipo adquiridos por la Universidad se registran al costo de adquisición, y en su caso, aplicando los criterios referenciados de la Universidad alineados a los documentos que describen las Principales Reglas de Registro y Valoración del Patrimonio, (Elementos Generales) y con las Reglas Específicas del Registro y Valoración del Patrimonio y la guía de vida útil estimada y porcentajes de depreciación emitidas por el CONAC.

ii) Los bienes inmuebles y muebles propiedad de la Universidad se encuentran identificados y revaluados en la contabilidad, excepto el edificio central y los anexos de la biblioteca, auditorio y caja real. Estos inmuebles se encuentran contenidos en la Ley Orgánica, actualmente Ley Reglamentaria, a la que se ha hecho referencia en la Nota 1 anterior, que data del año 1949.

iii) Hasta el ejercicio 2012 la política de la Universidad era no reconocer los efectos de depreciación de sus bienes muebles e inmuebles. A partir del 1 de enero del 2013 la política de la Universidad es reconocer los efectos de depreciación de sus bienes muebles e inmuebles mediante el método de línea recta al siguiente año de la fecha de adquisición o incorporación y de acuerdo con las siguientes tasas de depreciación.

Tipo de Bien	Años de vida útil	Tasa de depreciación
Edificios no habitacionales	40	2.5
Maquinaria, Mobiliario y Equipo:		
Mobiliario y equipo de administración	15	6.667
Mobiliario y equipo educacional y recreativo	15	6.667
Equipo e instrumental medico y de laboratorio	10	10.000
Equipo de transporte	8	12.5
Maquinaria, otros equipos y herramientas	10	10.000
Activos Biológicos:		
Bovinos	6	16.667
Caprinos	3	33.333
Ovino	3	33.333
Porcino	3	33.333
Activos intangibles:		
Software	3	33.333

iv) Los inmuebles que se construyen por la propia Universidad o las adiciones o mejoras a los mismos, se registran inicialmente al costo de construcción incurrido, aquellos recibidos como donación, se registran al valor consignado en la escritura.

En el ejercicio 2019 y 2018 la entidad capitalizó \$34,432 y \$141,038 respectivamente de edificios no habitacionales construidos por la Universidad.

Como características significativas de los edificios no habitacionales con que cuenta la UASLP, se informa que se encuentran en condiciones adecuadas para utilizarlos, con el desgaste normal por el tiempo transcurrido o por el uso.

#### 9.- Fideicomisos

	Diciembre 2019	Diciembre 2018
El saldo disponible en el Fideicomiso de administración PRODEP	32,076	40,231
Programa de fortalecimiento de la Calidad en Instituciones Educativas (PROFOCIE/PFCE)	5,193	5,599

#### 10.- Reporte de la Recaudación

En las notas al Estado de posición financiera y en las relativas a los ingresos en el Estado de Actividad, se desglosan los ingresos, Federales y Estatales. Por lo que se refiere a los recursos propios son los incluidos en el Estado de Actividad en el renglón de Ingresos por Venta de Bienes y Servicios.

Se estima que, los ingresos permanezcan constantes, ya que no se realizaron acciones diferentes a las realizadas en el año que se informa. Por lo que la proyección a mediano plazo se estima la misma que para el año 2019.

#### 11.- Información sobre la deuda

En 2019 la deuda representa el 20 por ciento de los ingresos anuales de la Institución. Los pasivos al cierre corresponden a las compras y gastos devengados en los últimos meses del ejercicio, así como las retenciones de Impuesto Sobre la Renta a Trabajadores relativas al mes de cierre del trimestre. Incluye también las provisiones a corto y largo plazo.

## 12.- Calificaciones crediticias otorgadas

La institución no tiene contratados créditos por parte de Instituciones de Crédito, tampoco emite documentos de deuda. Por lo tanto no es sujeta a calificaciones de crédito de ningún tipo.

## 13.- Proceso de Mejora

La Institución tiene establecido un proceso de mejora continua y tiene certificados 31 procesos dentro de la norma ISO 9001-2015, los aspectos de control interno, son revisados con base a la norma de referencia.

## 14.- Información por Segmentos

La Institución no tiene establecidos segmentos y por lo tanto no hay información para tal fin.

## 15.- Eventos Posteriores al Cierre


La UASLP no ha registrado operación alguna, posterior al cierre de la información contable presupuestal a la fecha de preparación de los Estados Financieros.

## 16.- Partes Relacionadas

La UASLP no tiene partes relacionadas.

## 17.- Responsabilidad Sobre la Presentación Razonable de la Información Contable

“Bajo protesta de decir verdad declaramos que los Estados Financieros y sus notas, son razonablemente correctos y son responsabilidad del emisor”.



M. en A.R. Manuel Fermín Villar Rubio  
Rector de la Universidad



C.P.C. Isaias Ricardo Martínez Guerra  
Secretario de Finanzas



C.P. Juan Felipe Urbina Díaz de León  
Jefe de Contabilidad



## Estado analítico del ingreso presupuestado Información adicional a los estados financieros

Anexo A

Al 31 de diciembre de 2019  
(En miles de pesos)

Rubro de Ingreso		Ingreso					Diferencia
		Estimado	Ampliaciones y Reducciones	Modificado	Devengado	Recaudado	
		(1)	(2)	(3)	(4)	(5)	
V	Productos	13,025	6,491	19,516	19,683	19,683	6,658
VII	Ingresos por Venta de Bienes, Prestación de Servicios y Otros Ingresos	684,203	(64,161)	620,042	619,862	608,980	(75,223)
VIII	Convenios	82,796	(24,640)	58,156	58,156	56,200	(26,596)
IX	Subsidios	2,210,500	125,316	2,335,816	2,335,816	2,323,886	113,386
TOTAL		2,990,524	43,006	3,033,530	3,033,517	3,008,749	18,225
						Ingresos excedentes	




M. en Arq. Manuel Fermín Villar Rubio  
Rector de la Universidad



C.P.C. Isaías Ricardo Martínez Guerra  
Secretario de Finanzas



C.P. Juan Felipe Urbina Díaz de León  
Jefe de Contabilidad



C.P.C. José Juan Huerta Díaz  
Jefe del Departamento de Presupuestos



## Estado analítico de ingreso por fuente de financiamiento

### Información adicional a los estados financieros

Anexo A

Al 31 de diciembre de 2019


(En miles de pesos)

Estado Analítico de Ingresos por Fuente de Financiamiento	Ingreso					Diferencia (6=5-1)
	Estimado	Ampliaciones y Reducciones	Modificado	Devengado	Recaudado	
	(1)	(2)	(3)	(4)	(5)	
<b>Ingresos</b>						
Convenios	82,796	(24,640)	58,156	58,156	56,200	(26,596)
Productos	13,025	6,491	19,516	19,683	19,683	6,658
Ingresos de Venta de Bienes y Servicios y Otros Ingresos	684,203	(64,161)	620,042	619,862	608,980	(75,223)
Subsidios	2,210,500	125,316	2,335,816	2,335,816	2,323,886	113,386
<b>Total</b>	<b>2,990,524</b>	<b>43,006</b>	<b>3,033,530</b>	<b>3,033,517</b>	<b>3,008,749</b>	<b>18,225</b>
				Ingresos excedentes		18,225

  
M. en Arq. Manuel Fermín Villar Rubio  
Rector de la Universidad

  
C.P.C. Isaías Ricardo Martínez Guerra  
Secretario de Finanzas

  
C.P. Juan Felipe Urbina Díaz de León  
Jefe de Contabilidad

  
C.P.C. José Juan Huerta Díaz  
Jefe del Departamento de Presupuestos



## Estado del ejercicio del presupuesto de egresos por capítulo del gasto

### Información adicional a los estados financieros

Anexo A

Al 31 de diciembre de 2019

(En miles de pesos)

Ejercicio del Presupuesto Capítulo del Gasto	Presupuesto de Egresos Aprobado	Ampliaciones/ (Reducciones)	Presupuesto Vigente	Devengado	Pagado	Cuentas por pagar (Deuda)
1000 Servicios Personales	2,257,435	50,394	2,307,829	2,307,081	2,301,330	5,751
2000 Materiales y Suministros	335,541	(43,965)	291,576	291,442	266,705	24,737
3000 Servicios Generales	280,312	(46,924)	233,388	232,481	211,850	20,631
4000 Becas y Apoyos	75,534	(5,892)	69,642	69,543	69,406	137
5000 Bienes Muebles, Inmuebles e Intangibles	41,702	26,864	68,566	68,566	58,501	10,065
6000 Inversión	0	0	0	0	0	0
<b>Total</b>	<b>2,990,524</b>	<b>(19,523)</b>	<b>2,971,001</b>	<b>2,969,113</b>	<b>2,907,792</b>	<b>61,321</b>




M. en Arq. Manuel Ferrnán Villar Rubio  
Rector de la Universidad



C.P.C. Isaias Ricardo Martínez Guerra  
Secretario de Finanzas



C.P. Juan Felipe Urbina Díaz de León  
Jefe de Contabilidad



C.P.C. José Juan Huerta Díaz  
Jefe del Departamento de Presupuestos





## Estado del ejercicio del presupuesto Información adicional a los estados financieros

Anexo A

Al 31 de diciembre de 2019

(En miles de pesos)

DEPENDENCIAS	PRESUPUESTO AUTORIZADO				DEVENGADO	PAGADO	SUBEJERCICIO
	PRESUPUESTO DE EGRESO APROBADO	AMPLIACIONES NETAS	REDUCCIONES NETAS	MODIFICADO			
	1	2	3	(1+2)	4	5	6
							(3-4)
<b>Total</b>	<b>2,990,524</b>	<b>1,398,125</b>	<b>1,417,648</b>	<b>2,971,001</b>	<b>2,969,113</b>	<b>2,907,792</b>	<b>1,888</b>
<b>SERVICIOS PERSONALES</b>	<b>2,257,435</b>	<b>630,192</b>	<b>579,798</b>	<b>2,307,829</b>	<b>2,307,081</b>	<b>2,301,330</b>	<b>748</b>
Remuneraciones al personal de carácter permanente	751,889	58,968	68,582	742,275	742,011	741,697	264
Remuneraciones al personal de carácter transitorio	131,875	39,635	44,095	127,415	127,210	126,391	205
Remuneraciones adicionales y especiales	86,556	60,022	27,492	119,086	119,077	118,894	9
Seguridad Social	201,495	73,150	46,620	228,025	227,981	227,981	44
Otras prestaciones sociales y económicas	933,535	317,447	247,350	1,003,632	1,003,406	999,048	226
Previsiones	55,329	-	55,329	-	-	-	-
Pago de estímulos al desempeño	96,756	80,970	90,330	87,396	87,396	87,319	-
Otros pagos relacionados de una relación laboral	-	-	-	-	-	-	-
							-
<b>MATERIALES Y SUMINISTROS</b>	<b>335,541</b>	<b>260,983</b>	<b>304,948</b>	<b>291,576</b>	<b>291,442</b>	<b>266,705</b>	<b>134</b>
Materiales de administración, emisión de documentos y artículos oficiales	59,033	76,754	89,027	46,760	46,734	43,528	26
Alimentos y utensilios	14,339	39,860	40,939	13,260	13,210	12,364	50
Materias primas y materiales de producción y comercialización	135,399	11,771	9,832	137,338	137,338	127,222	-
Materiales y artículos de construcción y de reparación	29,077	32,223	36,271	25,029	25,008	22,545	21
Productos químicos, farmacéuticos y de laboratorio	67,680	73,403	96,486	44,597	44,563	38,779	34
Combustibles, lubricantes y aditivos	8,167	4,784	3,712	9,239	9,239	8,370	-
Vestuario, blancos, prendas de protección y artículos deportivos	8,862	7,642	9,994	6,510	6,507	6,129	3
Herramientas, refacciones y accesorios menores	12,984	14,546	18,687	8,843	8,843	7,768	-



## Estado del ejercicio del presupuesto Información adicional a los estados financieros

Anexo A

Al 31 de diciembre de 2019

(En miles de pesos)

DEPENDENCIAS	PRESUPUESTO AUTORIZADO				DEVENGADO	PAGADO	SUBEJERCICIO
	PRESUPUESTO DE EGRESO APROBADO	AMPLIACIONES NETAS	REDUCCIONES NETAS	MODIFICADO			
	1	2	3 (1+2)		4	5	6 (3-4)
<b>SERVICIOS GENERALES</b>	<b>280,312</b>	<b>264,368</b>	<b>311,292</b>	<b>233,388</b>	<b>232,481</b>	<b>211,850</b>	<b>907</b>
Servicios básicos	48,407	8,860	6,906	50,361	50,361	49,955	-
Servicios de arrendamiento	7,751	5,788	7,867	5,672	5,181	4,914	491
Servicios profesionales, científicos, técnicos y otros servicios	69,913	51,406	76,780	44,539	44,425	39,002	114
Servicios financieros, bancarios y comerciales	5,055	6,966	5,143	6,878	6,877	6,811	1
Servicios de instalación, reparación, mantenimiento, y conservación	62,976	42,302	53,899	51,379	51,377	40,321	2
Servicios de comunicación social y publicidad	18,209	15,883	24,942	9,150	8,990	8,466	160
Servicios de traslado y viáticos	39,642	53,956	65,326	28,272	28,170	26,397	102
Servicios oficiales	11,553	53,606	45,266	19,893	19,867	19,381	26
Otros servicios generales	16,806	25,601	25,163	17,244	17,233	16,603	11
<b>TRANSFERENCIAS, SUBSIDIOS Y OTRAS AYUDAS</b>	<b>75,534</b>	<b>117,565</b>	<b>123,457</b>	<b>69,642</b>	<b>69,543</b>	<b>69,406</b>	<b>99</b>
Ayudas sociales (Becas)	30,373	61,184	71,027	20,530	20,431	20,294	99
Pensiones y jubilaciones	45,161	56,381	52,430	49,112	49,112	49,112	-
<b>BIENES MUEBLES, INMUEBLES E INTANGIBLES</b>	<b>41,702</b>	<b>125,017</b>	<b>98,153</b>	<b>68,566</b>	<b>68,566</b>	<b>58,501</b>	<b>-</b>
Mobiliario y equipo de administración	16,439	38,244	34,597	20,086	20,086	19,177	-
Mobiliario y equipo educacional y recreativo	2,151	4,122	3,733	2,540	2,540	2,261	-
Equipo e instrumental médico y de laboratorio	19,966	62,265	41,552	40,679	40,679	31,946	-
Vehículos y equipo de transporte	571	10,337	9,884	1,024	1,024	1,009	-
Maquinaria, otros equipos y herramientas	2,508	9,905	8,176	4,237	4,237	4,108	-
Activos intangibles	67	144	211	-	-	-	-

M. en Arq. Manuel Fermín Villar Rubio  
Rector de la Universidad

C.P.C. Isaías Ricardo Martínez Guerra  
Secretario de Finanzas

C.P. Juan Felipe Urbina Díaz de León  
Jefe de Contabilidad

(Concluye)  
C.P.C. José Juan Huerta Díaz  
Jefe del Departamento de Presupuestos



**Estado analítico del presupuesto de egresos**  
**Clasificación económica por tipo de gasto**  
**Información adicional a los estados financieros**

Anexo A

Al 31 de diciembre de 2019  
 (En miles de pesos)

Concepto	Egresos					
	Aprobado	Ampliaciones/ (Reducciones)	Modificado	Devengado	Pagado	Subejercicio
	1	2	3=(1+2)	4	5	6=(3-4)
Gasto Corriente	2,910,021	(40,642)	2,869,379	2,867,491	2,822,307	1,888
Gasto de Capital	80,503	21,119	101,622	101,622	85,485	-
<b>Total del Gasto</b>	<b>2,990,524</b>	<b>(19,523)</b>	<b>2,971,001</b>	<b>2,969,113</b>	<b>2,907,792</b>	<b>1,888</b>




M. en Arq. Manuel Fermín Villar Rubio  
 Rector de la Universidad



C.P.C. Isaías Ricardo Martínez Guerra  
 Secretario de Finanzas



C.P. Juan Felipe Urbina Díaz de León  
 Jefe de Contabilidad



C.P.C. José Juan Huerta Díaz  
 Jefe del Departamento de Presupuestos



**Estado analítico del presupuesto de egresos**  
**Clasificación programática**  
**Información adicional a los estados financieros**

Anexo A

Al 31 de diciembre de 2019  
 (En miles de pesos)

Concepto	Egresos					Subejercicio
	Aprobado	Ampliaciones/ (Reducciones)	Modificado	Devengado	Pagado	
	1	2	3=(1+2)	4	5	

Programas

Subsidios:

Programa general de la UASLP	2,990,524	(19,523)	2,971,001	2,969,113	2,907,792	1,888
------------------------------	-----------	----------	-----------	-----------	-----------	-------

M. en Arq. Manuel Fermín Villar Rubio  
 Rector de la Universidad

C.P.C. Isaías Ricardo Martínez Guerra  
 Secretario de Finanzas

C.P. Juan Felipe Urbina Díaz de León  
 Jefe de Contabilidad

C.P.C. José Juan Huerta Díaz  
 Jefe del Departamento de Presupuestos



Universidad Autónoma de San Luis Potosí

# Estado analítico del presupuesto de egresos Clasificación administrativa Información adicional a los estados financieros

Anexo A

Al 31 de diciembre de 2019  
(En miles de pesos)

Concepto	Egreso					Subejercicio
	Aprobado	Ampliaciones/ (Reducciones)	Modificado	Devengado	Pagado	
	1	2	3=(1+2)	4	5	
Órgano Autónomo						
UASLP	2,990,524	(19,523)	2,971,001	2,969,113	2,907,792	1,888
<b>Total del Gasto</b>	<b>2,990,524</b>	<b>(19,523)</b>	<b>2,971,001</b>	<b>2,969,113</b>	<b>2,907,792</b>	<b>1,888</b>




M. en Arq. Manuel Fermín Villar Rubio  
Rector de la Universidad



C.P.C. Isaías Ricardo Martínez Guerra  
Secretario de Finanzas



C.P. Juan Felipe Urbina Díaz de León  
Jefe de Contabilidad



C.P.C. José Juan Huerta Díaz  
Jefe del Departamento de Presupuestos



**Estado analítico del presupuesto de egresos**  
**Clasificación funcional**  
**Información adicional a los estados financieros**

Anexo A

Al 31 de diciembre de 2019  
 (En miles de pesos)

Concepto	Aprobado	Ampliaciones/ (Reducciones)	Modificado	Devengado	Pagado	Subejercicio
	1	2	3=(1+2)	4	5	6=(3-4)

Desarrollo Social

Educación

Educación Media Superior y Superior	2,990,524	(19,523)	2,971,001	2,969,113	2,907,792	1,888
-------------------------------------	-----------	----------	-----------	-----------	-----------	-------




M. en A. Manuel Fermín Villar Rubio  
 Rector de la Universidad



C.P.C. Isaiás Ricardo Martínez Guerra  
 Secretario de Finanzas



C.P. Juan Felipe Urbina Díaz de León  
 Jefe de Contabilidad



C.P.C. José Juan Huerta Díaz  
 Jefe del Departamento de Presupuestos



# Indicadores de postura fiscal

al 31 de diciembre de 2019  
(En miles de pesos)

Anexo A

**2019**

Concepto	Estimado	Devengado	Pagado <sup>3</sup>
I. Ingresos Presupuestarios (I=1+2)	2,990,524	3,033,517	3,008,749
1. Ingresos de libre Disposición	2,835,135	2,884,616	2,865,056
2. Transferencias Federales Etiquetadas	155,389	148,901	143,693
II. Egresos Presupuestarios (II=3+4)	2,990,524	2,969,113	2,907,792
3. Gasto No Etiquetado	2,835,135	2,808,872	2,761,334
4. Gasto Etiquetado	155,389	160,241	146,458
III. Balance Presupuestario (Superávit o Déficit) (III=I-II)	- 0.00	64,404	100,957

Concepto	Estimado	Devengado	Pagado <sup>3</sup>
III. Balance presupuestario (Superávit o Déficit)	-	64,404	100,957
IV. Intereses, Comisiones y Gastos de la deuda	-	-	-
V. Balance Primario (Superávit o Déficit) (V= III-IV)	-	64,404	100,957

Concepto	Estimado	Devengado	Pagado <sup>3</sup>
A. Financiamiento	-	-	-
B. Amortización de la deuda	-	-	-
C. Endeudamiento ó desendeudamiento (C=A-B)	-	-	-

1.- Los ingresos que se presentan son los ingresos presupuestarios totales sin incluir los ingresos por financiamiento. En los ingresos de libre disposición se incluyen recursos Federales, Estatales y Propios. En las transferencias Federales Etiquetadas se incluyen recursos federales y por convenios.

2.- Los egresos que se presentan son los egresos presupuestarios totales sin incluir los egresos por amortización. En el Gasto No etiquetado se incluyen erogaciones realizadas con recurso Federal, Estatal y Propios. En el Gasto Etiquetado se incluyen erogaciones realizadas con recurso Federal y por convenios.

3.- Para ingresos se reportan los ingresos recaudados; para egresos se reportan los egresos pagados.

M. en Arq. Manuel Fermín Villar Rubio  
Rector de la Universidad

C.P.C. Isaías Ricardo Martínez Guerra  
Secretario de Finanzas

C.P. Juan Felipe Urbina Díaz de León  
Jefe de Contabilidad



## Estado analítico del ingreso presupuestado Información adicional a los estados financieros

Anexo A

Al 31 de diciembre de 2018  
(En miles de pesos)

Rubro de Ingreso		Ingreso					Diferencia (6=5-1)
		Estimado	Ampliaciones y Reducciones	Modificado	Devengado	Recaudado	
		(1)	(2)	(3)	(4)	(5)	
V	Productos	11,880	6,581	18,461	18,461	18,461	6,581
VII	Ingresos por Venta de Bienes, Prestación de Servicios y Otros Ingresos	662,182	(63,759)	598,423	598,423	594,193	(67,989)
VIII	Convenios	110,214	(52,331)	57,883	57,883	52,039	(58,175)
IX	Subsidios	2,221,133	84,624	2,305,757	2,305,757	2,278,365	57,232
<b>TOTAL</b>		<b>3,005,409</b>	<b>(24,885)</b>	<b>2,980,524</b>	<b>2,980,524</b>	<b>2,943,058</b>	<b>(62,351)</b>
						Ingresos excedentes	




M. en Arq. Manuel Fermín Villar Rubio  
Rector de la Universidad



C.P.C. Isaías Ricardo Martínez Guerra  
Secretario de Finanzas



C.P. Juan Felipe Urbina Díaz de León  
Jefe de Contabilidad



C.P.C. José Juan Huerta Díaz  
Jefe del Departamento de Presupuestos





## Estado analítico de ingreso por fuente de financiamiento

### Información adicional a los estados financieros

Anexo A

Al 31 de diciembre de 2018


En miles de pesos)

Estado Analítico de Ingresos por Fuente de Financiamiento	Ingreso					Diferencia (6=5-1)
	Estimado	Ampliaciones y Reducciones	Modificado	Devengado	Recaudado	
	(1)	(2)	(3)	(4)	(5)	
<b>Ingresos</b>						
Convenios	110,214	(52,331)	57,883	57,883	52,039	(58,175)
Productos	11,880	6,581	18,461	18,461	18,461	6,581
Ingresos de Venta de Bienes y Servicios y Otros Ingresos	662,182	(63,759)	598,423	598,423	594,193	(67,989)
Subsidios	2,221,133	84,624	2,305,757	2,305,757	2,278,365	57,232
<b>Total</b>	<b>3,005,409</b>	<b>(24,885)</b>	<b>2,980,524</b>	<b>2,980,524</b>	<b>2,943,058</b>	<b>(62,351)</b>
				Ingresos excedentes		

  
M. en A. Manuel Villar Rubio  
Rector de la Universidad

  
C.P.C. Isaías Ricardo Martínez Guerra  
Secretario de Finanzas

  
C.P. Juan Felipe Urbina Díaz de León  
Jefe de Contabilidad

  
C.P.C. José Juan Huerta Díaz  
Jefe del Departamento de Presupuestos



## Estado del ejercicio del presupuesto de egresos por capítulo del gasto Información adicional a los estados financieros

Anexo A

Al 31 de diciembre de 2018  
(En miles de pesos)

Ejercicio del Presupuesto Capítulo del Gasto	Presupuesto de Egresos Aprobado	Ampliaciones/ (Reducciones)	Presupuesto Vigente	Devengado	Pagado	Cuentas por pagar (Deuda)
1000 Servicios Personales	2,203,011	31,913	2,234,924	2,234,433	2,230,594	3,838
2000 Materiales y Suministros	328,116	(17,420)	310,696	310,132	280,041	30,092
3000 Servicios Generales	273,444	(13,340)	260,104	259,770	234,670	25,100
4000 Becas y Apoyos	93,899	1,175	95,074	95,034	94,977	58
5000 Bienes Muebles, Inmuebles e Intangibles	106,939	(34,423)	72,517	72,488	63,825	8,663
6000 Inversión	0	0	0	0	0	0
<b>Total</b>	<b>3,005,409</b>	<b>(32,094)</b>	<b>2,973,315</b>	<b>2,971,857</b>	<b>2,904,107</b>	<b>67,751</b>

M. en Arq. Manuel Fermín Villar Rubio  
Rector de la Universidad

C.P.C. Isaías Ricardo Martínez Guerra  
Secretario de Finanzas

C.P. Juan Felipe Urbina Díaz de León  
Jefe de Contabilidad

C.P.C. José Juan Huerta Díaz  
Jefe del Departamento de Presupuestos



## Estado del ejercicio del presupuesto Información adicional a los estados financieros

Anexo A

Al 31 de diciembre de 2018  
(En miles de pesos)

DEPENDENCIAS	PRESUPUESTO AUTORIZADO				DEVENGADO	PAGADO	SUBEJERCICIO
	PRESUPUESTO DE EGRESO APROBADO	AMPLIACIONES NETAS	REDUCCIONES NETAS	MODIFICADO			
	1	2	3	(1+2)	4	5	6
							(3-4)
<b>Total</b>	<b>3,005,409</b>	<b>201,741</b>	<b>233,835</b>	<b>2,973,315</b>	<b>2,971,857</b>	<b>2,904,107</b>	<b>1,458</b>
<b>SERVICIOS PERSONALES</b>	<b>2,203,010</b>	<b>160,849</b>	<b>128,935</b>	<b>2,234,924</b>	<b>2,234,433</b>	<b>2,230,594</b>	<b>491</b>
Remuneraciones al personal de carácter permanente	710,293	10,614	-	720,907	720,665	720,272	242
Remuneraciones al personal de carácter transitorio	149,153	-	19,475	129,678	129,614	128,839	64
Remuneraciones adicionales y especiales	127,940	-	7,138	120,802	120,791	120,617	11
Seguridad Social	176,074	42,282	-	218,356	218,294	218,294	62
Otras prestaciones sociales y económicas	855,465	107,953	-	963,418	963,307	960,989	111
Previsiones	53,794	-	53,794	-	-	-	-
Pago de estímulos al desempeño	111,090	-	29,328	81,762	81,762	81,583	-
Otros pagos relacionados de una relación laboral	19,200	-	19,200	-	-	-	-
<b>MATERIALES Y SUMINISTROS</b>	<b>328,117</b>	<b>12,687</b>	<b>30,108</b>	<b>310,696</b>	<b>310,132</b>	<b>280,041</b>	<b>564</b>
Materiales de administración, emisión de documentos	66,393	-	12,834	53,559	53,555	45,142	4
Alimentos y utensilios	18,178	-	4,200	13,978	13,963	11,146	15
Materias primas y materiales de producción y	124,928	12,075	-	137,003	137,003	128,455	0
Materiales y artículos de construcción y de reparación	32,444	-	3,649	28,795	28,794	24,330	1
Productos químicos, farmacéuticos y de laboratorio	58,290	-	6,489	51,801	51,264	47,071	537
Combustibles, lubricantes y aditivos	11,549	-	2,133	9,416	9,411	8,723	5
Vestuario, blancos, prendas de protección y artículos	5,766	612	-	6,378	6,376	6,136	2
Herramientas, refacciones y accesorios menores	10,569	-	803	9,766	9,766	9,038	-



## Estado del ejercicio del presupuesto Información adicional a los estados financieros

Anexo A

Al 31 de diciembre de 2018  
(En miles de pesos)

DEPENDENCIAS	PRESUPUESTO AUTORIZADO				DEVENGADO	PAGADO	SUBEJERCICIO
	PRESUPUESTO DE EGRESO APROBADO	AMPLIACIONES NETAS	REDUCCIONES NETAS	MODIFICADO			
	1	2	3 (1+2)		4	5	6 (3-4)
<b>SERVICIOS GENERALES</b>	<b>273,443</b>	<b>15,422</b>	<b>28,761</b>	<b>260,104</b>	<b>259,770</b>	<b>234,670</b>	<b>334</b>
Servicios básicos	44,842	1,216	-	46,058	46,032	41,003	26
Servicios de arrendamiento	9,019	-	3,064	5,955	5,943	5,652	12
Servicios profesionales, científicos, técnicos y otros	56,181	-	6,069	50,112	50,048	48,390	64
Servicios financieros, bancarios y comerciales	5,978	838	-	6,816	6,815	6,738	1
Servicios de instalación, reparación, mantenimiento, y	52,106	10,386	-	62,492	62,485	48,884	7
Servicios de comunicación social y publicidad	15,316	-	4,285	11,031	11,011	10,478	20
Servicios de traslado y viáticos	50,071	-	14,011	36,060	35,914	34,496	146
Servicios oficiales	20,853	-	1,332	19,521	19,489	17,361	32
Otros servicios generales	19,077	2,982	-	22,059	22,033	21,668	26
<b>TRANSFERENCIAS, SUBSIDIOS Y OTRAS AYUDAS</b>	<b>93,900</b>	<b>12,494</b>	<b>11,320</b>	<b>95,074</b>	<b>95,034</b>	<b>94,977</b>	<b>40</b>
Ayudas sociales (Becas)	35,503	-	11,320	24,183	24,143	24,086	40
Pensiones y jubilaciones	58,397	12,494	-	70,891	70,891	70,891	-
<b>BIENES MUEBLES, INMUEBLES E INTANGIBLES</b>	<b>106,939</b>	<b>289</b>	<b>34,711</b>	<b>72,517</b>	<b>72,488</b>	<b>63,825</b>	<b>29</b>
Mobiliario y equipo de administración	43,623	-	8,698	34,925	34,896	30,914	29
Mobiliario y equipo educacional y recreativo	12,568	-	8,798	3,770	3,770	2,624	-
Equipo e instrumental médico y de laboratorio	39,622	-	12,258	27,364	27,364	24,591	-
Vehículos y equipo de transporte	2,589	289	-	2,878	2,878	2,838	-
Maquinaria, otros equipos y herramientas	8,416	-	4,836	3,580	3,580	2,858	-
Activos intangibles	121.48	0	121	0.48	-	-	-

M. en Aro. Manuel Fermín Villar Rubio  
Rector de la Universidad

C.P.C. Isaías Ricardo Martínez Guerra  
Secretario de Finanzas

C.P. Juan Felipe Urbina Díaz de León  
Jefe de Contabilidad

(Concluye)  
C.P.C. José Juan Huerta Díaz  
Jefe del Departamento de Presupuesto



**Estado analítico del presupuesto de egresos**  
**Clasificación económica por tipo de gasto**  
**Información adicional a los estados financieros**

Anexo A

Al 31 de diciembre de 2018  
 (En miles de pesos)

Concepto	Egresos					
	Aprobado	Ampliaciones/ (Reducciones)	Modificado	Devengado	Pagado	Subejercicio
	1	2	3=(1+2)	4	5	6=(3-4)
Gasto Corriente	2,839,994	9,051	2,849,046	2,847,616	2,801,304	1,430
Gasto de Capital	165,415	(41,145)	124,269	124,241	102,803	28
<b>Total del Gasto</b>	<b>3,005,409</b>	<b>(32,094)</b>	<b>2,973,315</b>	<b>2,971,857</b>	<b>2,904,107</b>	<b>1,458</b>




M. en Arq. Manuel Ferrón Villar Rubio  
 Rector de la Universidad



C.P.C. Isaías Ricardo Martínez Guerra  
 Secretario de Finanzas



C.P. Juan Felipe Urbina Díaz de León  
 Jefe de Contabilidad



C.P.C. José Juan Huerta Díaz  
 Jefe del Departamento de Presupuestos

Universidad Autónoma de San Luis Potosí



## Estado analítico del presupuesto de egresos

### Clasificación programática

Anexo A

### Información adicional a los estados financieros

Al 31 de diciembre de 2018

(En miles de pesos)

Concepto	Egresos					Subejercicio
	Aprobado	Ampliaciones/ (Reducciones)	Modificado	Devengado	Pagado	

Programas

Subsidios:

Programa general de la UASLP	3,005,409	(32,094)	2,973,315	2,971,857	2,904,107	1,458
------------------------------	-----------	----------	-----------	-----------	-----------	-------

M. en Arq. Manuel Fermín Villar Rubio  
Rector de la Universidad

C.P.C. Isaías Ricardo Martínez Guerra  
Secretario de Finanzas

C.P. Juan Felipe Urbina Díaz de León  
Jefe de Contabilidad

C.P.C. José Juan Huerta Díaz  
Jefe del Departamento de Presupuestos



Universidad Autónoma de San Luis Potosí

## Estado analítico del presupuesto de egresos

Anexo A

### Clasificación administrativa

### Información adicional a los estados financieros

Al 31 de diciembre de 2018


(En miles de pesos)

Concepto	Egreso					Subejercicio
	Aprobado	Ampliaciones/ (Reducciones)	Modificado	Devengado	Pagado	
Órgano Autónomo						
UASLP	3,005,409	(32,094)	2,973,315	2,971,857	2,904,107	1,458
Total del Gasto	3,005,409	(32,094)	2,973,315	2,971,857	2,904,107	1,458

  
M. en Arq. Manuel Ferrón Villar Rubio  
Rector de la Universidad

  
C.P.C. Isaías Ricardo Martínez Guerra  
Secretario de Finanzas

  
C.P. Juan Felipe Urbina Díaz de León  
Jefe de Contabilidad

  
C.P.C. José Juan Huerta Díaz  
Jefe del Departamento de Presupuestos



# Estado analítico del presupuesto de egresos

## Clasificación funcional

### Información adicional a los estados financieros

Anexo A


Al 31 de diciembre de 2018  
(En miles de pesos)

Concepto	Aprobado	Ampliaciones/ (Reducciones)	Modificado	Devengado	Pagado	Subejercicio
	1	2	3=(1+2)	4	5	6=(3-4)

Desarrollo Social

Educación

Educación Media Superior y Superior	3,005,409	(32,094)	2,973,315	2,971,857	2,904,107	1,458
-------------------------------------	-----------	----------	-----------	-----------	-----------	-------




M. en Arq. Manuel Fermín Villar Rubio  
Rector de la Universidad



C.P.C. Isaías Ricardo Martínez Guerra  
Secretario de Finanzas



C.P. Juan Felipe Urbina Díaz de León  
Jefe de Contabilidad



C.P.C. José Juan Huerta Díaz  
Jefe del Departamento de Presupuestos





## Indicadores de postura fiscal

al 31 de diciembre de 2018

(En miles de pesos)

Anexo A

2018

Concepto	Estimado	Devengado	Pagado <sup>3</sup>
I. Ingresos Presupuestarios (I=1+2)	3,005,409	2,980,524	2,943,058
1. Ingresos de libre Disposición	2,747,976	2,775,497	2,744,353
2. Transferencias Federales Etiquetadas	257,433	205,027	198,705
II. Egresos Presupuestarios (II=3+4)	3,005,409	2,971,857	2,904,107
3. Gasto No Etiquetado	2,748,003	2,746,498	2,692,211
4. Gasto Etiquetado	257,406	225,358	211,896
III. Balance Presupuestario (Superávit o Déficit) (III=I-II)	-	8,667	38,951

Concepto	Estimado	Devengado	Pagado <sup>3</sup>
III. Balance presupuestario (Superávit o Déficit)	-	8,667	38,951
IV. Intereses, Comisiones y Gastos de la deuda	-	-	-
V. Balance Primario (Superávit o Déficit) (V= III-IV)	-	8,667	38,951

Concepto	Estimado	Devengado	Pagado <sup>3</sup>
A. Financiamiento	-	-	-
B. Amortización de la deuda	-	-	-
C. Endeudamiento ó desendeudamiento (C=A-B)	-	-	-

(Concluye)

1.- Los ingresos que se presentan son los ingresos presupuestarios totales sin incluir los ingresos por financiamiento. En los ingresos de libre disposición se incluyen recursos Federales, Estatales y Propios. En las transferencias Federales Etiquetadas se incluyen recursos federales y por convenios.

2.- Los egresos que se presentan son los egresos presupuestarios totales sin incluir los egresos por amortización. En el Gasto No etiquetado se incluyen erogaciones realizadas con recurso Federal, Estatal y Propios. En el Gasto Etiquetado se incluyen erogaciones realizadas con recurso Federal y por convenios.

3.- Para ingresos se reportan los ingresos recaudados; para egresos se reportan los egresos pagados.

M. en Art. Manuel Fermín Villar Rubio  
Rector de la Universidad

C.P.C. Isaías Ricardo Martínez Guerra  
Secretario de Finanzas

C.P. Juan Felipe Urbina Díaz de León  
Jefe de Contabilidad